



SOCIÉTÉ PÉRIGOURDINE  
D'EMBALLAGES MÉTALLIQUES

FABRICATION LOCALE



“ VOUS EMBALLER  
DURABLEMENT  
EN CONTRIBUANT À  
VOTRE PERFORMANCE INDUSTRIELLE

GAMME  
AUTOUR DU MÉTAL

BOÎTES DROITES,  
RÉTREINTES, EMBOUTIES

SUR-MESURE & IMPRESSION  
GAMME ELANCE®

☎ 05 53 50 02 75

✉ [info@spem-embal.com](mailto:info@spem-embal.com)

📍 10 rue Jean-Baptiste Say - Zone industrielle du Coutal - 24120 Terrasson



## SOCIÉTÉ PÉRIGOURDINE D'EMBALLAGES MÉTALLIQUES



*Depuis  
1965*



*Basée en  
Dordogne*



*46  
collaborateurs*



*20 M boîtes  
fabriquées*

### NOS PRODUITS SONT COMPATIBLES SUR LES SECTEURS



Agroalimentaire  
(produits gras et secs)



Produits secs  
(non alimentaires)



Cosmétique




Diététique  
et pharmaceutique



Packaging  
Communication



Produits chimiques



Des boîtes métalliques de volumes, d'ouvertures et de tailles variés, neutres ou imprimées, adaptées pour l'agroalimentaire mais pas uniquement. Une large gamme d'emballages et de fournitures répondant à vos besoins, que ce soit pour de petites ou grandes quantités.



# LES BOÎTES DROITES



## Ø 52

(recommandées pour la conservation des truffes)

- Fond monté sur les boîtes en ouverture facile

Appellation	1/12	1/8
Référence	2241	2242
Hauteur (en mm)	42	57
Contenance (en ml)	70	108
Corps	Lisse	Lisse
Carton	-	-
Palette	14 300	11 550

“ Couvracles disponibles



SÉLECTIONNEZ LE COUVRACLE ADAPTÉ A VOTRE ACTIVITÉ

- AU CHOIX :
- COUVRACLE STANDARD
  - COUVRACLE OUVERTURE FACILE

## Ø 55

(recommandées pour le bloc de foie gras)

- Couvracle en ouverture standard au choix :  
Galbe plat : Adapté pour réaliser un marquage  
Galbe à cuvette : Conseillé pour sa résistance à la stérilisation

Appellation	1/12	1/8	1/6	1/4	2/5
Référence	71N	70N	69N	68N	67N
Hauteur (en mm)	37	52	68	97	154
Contenance (en ml)	71	95	142	212	340
Corps	Lisse	Lisse	Lisse	Lisse	Lisse
Carton	300	200	150	100	176
Palette	16 368	12 144	9 504	6 336	4 224

“ Couvracles disponibles



## Ø 71

(recommandées pour les cous farcis)

- Fabrication exclusive SPEM



“ FORMAT CONÇU SPÉCIFIQUEMENT POUR RÉPONDRE À VOS BESOINS.  
OPTEZ POUR UNE FABRICATION 100% LOCALE !

Appellation	1/6	1/4	-	1/2	3/4
Référence	944N	60N	516N	59N	58N
Hauteur (en mm)	44	62	82	115	158
Contenance (en ml)	142	215	286.5	424	590
Corps	Lisse	Lisse	Lisse	Lisse	Lisse
Carton	100	294	210	184	126
Palette	7 956	5 508	-	3 060	2 448

“ Couvracle disponible



# LES BOÎTES DROITES



## Ø 73

(recommandées pour les asperges blanches ou vertes)

- Boîtes avec hauteur 260mm, 2 épaisseurs de métal possible : 26mm ou 24 mm

Appellation	1/6	1/4	1/2	3/4	-	-	EP 26	EP 24
Référence	52N	51N	908N	46N	45N	618N	901N	3151N
Hauteur (en mm)	44	58	109	158	225	231	260	260
Contenance (en ml)	150	207	425	626	900	930	1047	1047
Corps	Lisse	Lisse	Lisse	Lisse	Lisse	Lisse	Lisse	Lisse
Carton	100	294	180	126	84	-	84	84
Palette	7 280	5 600	3 080	1 960	1 400	1 400	1 120	1 120

Couvercles disponibles



## Ø 83

(recommandées pour les pâtés de porc)

- Boîtes standards et alimentaires

Appellation	1/4	1/3	1/2	3/4	4/4
Référence	43N	42N	41N	1254N	1199N
Hauteur (en mm)	47	60	85	115	165
Contenance (en ml)	215	280	486	582	850
Corps	Lisse	Lisse	Lisse	Lisse	Lisse
Carton	300	210	150	120	90
Palette	5 040	4 200	-	2 100	1 470

Couvercles disponibles



## Ø 86

(recommandées pour les gésiers de canard)

- Fabrication exclusive SPEM



FORMAT CONÇU SPÉCIFIQUEMENT POUR RÉPONDRE À VOS BESOINS.  
OPTEZ POUR UNE FABRICATION 100% LOCALE !

Appellation	1/4	1/3	1/2	3/4	4/4
Référence	39N	38N	37N	36N	35N
Hauteur (en mm)	45	57	82	116	160
Contenance (en ml)	214	280	420	625	875
Corps	Lisse	Lisse	Lisse	Lisse	Lisse
Carton	300	240	150	120	90
Palette	5 670	4 200	-	2 100	1 470

Couvercle disponible



# LES BOÎTES DROITES



## Ø 99

(recommandées pour les plats cuisinés)

- Attention Ø99 boîte droite, format non empilable

Appellation	<b>2/1</b>
Référence	767N
Hauteur (en mm)	228
Contenance (en ml)	1700
Corps	Lisse
Carton	50
Palette	780

“ Couvreles disponibles



FORMAT DE BOÎTE EN "TUBE"

IDÉAL POUR RÉALISER  
PAR EXEMPLE  
DES MÉDAILLONS DE FOIE GRAS

## Ø 100

(recommandées pour les pâtés de canard)

- Permet le conditionnement de portions familiales

Appellation	1/4	1/2	3/4	4/4	-	7/5	2/1
Référence	802N	25N	24N	23N	21N	660N	18N
Hauteur (en mm)	45	63	91	118	140	161	228
Contenance (en ml)	281	424	631	850	1025	1186	1700
Corps	Lisse	Lisse	Lisse	Lisse	Lisse	Lisse	Lisse
Carton	230	200	115	100	100	75	50
Palette	4 368	3 120	2 028	1 716	1 404	1 092	780

“ Couvrele disponible



## Ø 125

(recommandées pour les plats cuisinés)

- Fabrication exclusive SPEM



“ FORMAT CONÇU SPÉCIFIQUEMENT POUR RÉPONDRE À VOS BESOINS.  
OPTEZ POUR UNE FABRICATION 100% LOCALE !

Appellation	1/2	5/8	3/4	4/4	2/1	2/1
Référence	15N	755N	3268N	12N	3269N	10N
Hauteur (en mm)	47	55	65	80	150	160
Contenance (en ml)	487	570	690	860	1700	1825
Corps	Lisse	Lisse	Lisse	Lisse	Lisse	Lisse
Carton	165	135	120	90	45	45
Palette	2 340	-	1 710	1 440	720	-

“ Couvrele disponible



# LES BOÎTES DROITES



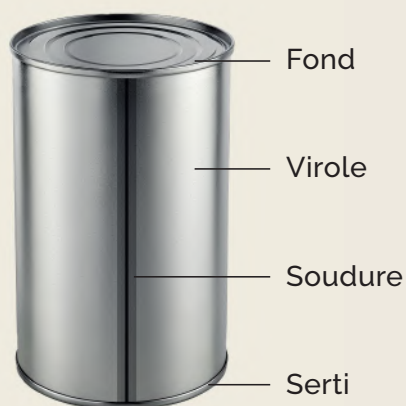
Ø 153

(recommandées pour les cuisses de canard)

- Boîtes 3/1 et 5/1 sont moulurées pour une meilleure résistance lors du passage en autoclave.

Appellation	5/4 B	5/4 M	5/4 H	7/5	-	2/1	3/1	5/1
Référence	9N	8N	7N	6N	5N	4N	2N	725N
Hauteur (en mm)	55	68	72	92	105	130.5	180	246
Contenance (en ml)	825	1054	1116	1490	1695	2206	3132	4250
Corps	Lisse	Lisse	Lisse	Lisse	Lisse	Lisse	Mouluré	Mouluré
Carton	108	96	84	72	60	48	36	24
Palette	-	1 152	1 088	832	704	576	448	320

Couvercle disponible



## COMPOSITION DE NOS BOÎTES



Vernis/Décor

Étain

Alliage de fer

Acier (fer blanc)



### LE SAVIEZ-VOUS ?

Le fer blanc est un acier doux revêtu d'étain par un procédé électrolytique.



# LES BOÎTES RETREINTES\*

\*Empilables



## Ø 73\*70

(recommandées pour les tartinades végétales)

- Boîtes empilables standards et alimentaires

Appellation	1/6	1/5	1/4	1/2
Référence	2296	2019N	967N	1328N
Hauteur (en mm)	42	50	58	109
Contenance (en ml)	142	180	212	425
Corps	Lisse	Lisse	Lisse	Lisse
Carton	100	378	294	180
Palette	8 064	6 912	5 760	3 456

Couvercles disponibles



## Ø 83\*80

(recommandées pour les rillettes et les pâtés)

- Boîtes empilables standards et alimentaires

Appellation	1/4	1/3
Référence	2259	2827
Hauteur (en mm)	47	60
Contenance (en ml)	212	283
Corps	Lisse	Lisse
Carton	300	210
Palette	5 040	3 990

Couvercles disponibles



## Ø 99\*96

(recommandées pour les plats cuisinés comme le cassoulet)

- Boîte 850ml disponible en lisse et en moulurée

Appellation	1/2	3/4	4/4	4/4	-	7/5
Référence	840N	3264N	828N	2672	3205N	3206N
Hauteur (en mm)	64	91	118	118	140	161
Contenance (en ml)	425	661	850	850	1027	1180
Corps	Lisse	Lisse	Mouluré	Lisse	Lisse	Lisse
Carton	200	115	100	100	100	75
Palette	3 120	2 028	1 716	1 716	1 404	1 092

Couvercles disponibles





# LES BOÎTES RETREINTES\*

\*Empilables



Ø 153\*149

(recommandées pour les cuisses de canard confites)

■ Boîtes empilables standards et alimentaires

Appellation	-	1/1	5/4	8/5	7/5	-	2/1
Référence	3028N	1598N	1618N	1949N	1184N	1196N	1519N
Hauteur (en mm)	48	57	72	85	92	105	130,5
Contenance (en ml)	725	860	1180	1360	1495	1700	2206
Corps	Lisse	Lisse	Lisse	Lisse	Lisse	Lisse	Lisse
Carton	-	96	84	-	72	60	48
Palette	1 600	1 280	1 024	896	832	704	576

“ Couverture disponible



**VOUS AVEZ BESOIN D'UNE BOÎTE QUI REFLÈTE ET VALORISE  
L'IMAGE DE VOTRE SOCIÉTÉ ?**

**À LA SPEM, NOS ÉQUIPES VOUS ACCOMPAGNE SUR DES PROJETS D'IMPRESSION  
ET DE PERSONNALISATION.**

**DES QUESTIONS ? N'HÉSITEZ PAS À CONTACTER VOTRE RÉFÉRENT COMMERCIAL**



# LES BOÎTES ÉVASÉES



## Ø 65 - Couvercle ouverture facile Ø73 monté usine

(recommandées pour le bloc de foie gras)

■ Stock sur prévisionnel

Appellation	TR130	TR150	TR170	TR200	TR240	TR250	TR320	TR350
Référence	1376N	1266N	1377N	1378N	1379N	2392	1713N	1288N
Hauteur (en mm)	50	57	61	72	94	102	112	122
Contenance (en ml)	130	160	175	200	287	300	320	350
Corps	Lisse	Lisse	Lisse	Lisse	Lisse	Lisse	Lisse	Lisse
Carton	-	-	-	252	-	-	-	224
Palette	7 000	6 160	5 040	4 760	3 640	3 360	3 080	2 800

“ Couvercle disponible



## Ø 73 - Couvercle ouverture facile Ø65 monté usine

(recommandées pour le bloc de foie gras)

■ Stock sur prévisionnel

Appellation	TR100	TR130	TR150	TR170	TR200	TR320	TR350	TR500
Référence	2214	1177N	1264N	1252N	1258N	2248	1259N	1693N
Hauteur (en mm)	42	50	55	61	72	112	122	168
Contenance (en ml)	128	130	160	175	200	320	350	534
Corps	Lisse	Lisse	Lisse	Lisse	Lisse	Lisse	Lisse	Lisse
Carton	420	378	294	-	252	-	224	-
Palette	7 840	7 000	6 440	5 040	4 760	3 080	2 800	1 960

“ Couvercle disponible



# LES BOÎTES DE FORME



## BOÎTES TRAPÈZE

(recommandées pour les galantines de canard)

■ Stock uniquement sur prévisionnel

Appellation	1/6	1/4	2/5	-	1/2	5/4
Référence	1044N	1722N	1048N	1052N	1054N	1060N
Hauteur (en mm)	75	106	152	28	105	250
Ø supérieur (en mm)	54	54	54	74	74	74
Ø inférieur (en mm)	49	49	49	72	72	72
Contenance (en ml)	152	225	329	96	425	1062
Carton	144	96	182	192	48	24
Palette	-	-	-	-	-	-

“ Couverture disponible



## BOÎTES RECTANGLES

(recommandées pour le bloc de foie gras)

■ Stock uniquement sur prévisionnel

Appellation	1/8	1/6	1/4
Référence	1068N	1070N	1073N
Hauteur (en mm)	36	45	44
Ø supérieur (en mm)	85	85	102
Ø inférieur (en mm)	46	46	58
Contenance (en ml)	106	142	212
Carton	120	100	100
Palette	14 416	8 400	5 616

“ Couverture disponible



**VOUS AVEZ ENVIE D'OPTER POUR UNE BOÎTE DIFFÉRENCIANTE ET  
PEU COMMERCIALISÉE SUR LE MARCHÉ ?**

**DÉCOUVREZ LA GAMME DE BOÎTES DE FORME,  
AVEC DES DESIGNS ORIGINAUX EN TRAPÈZE OU EN RECTANGLE.**

**DES QUESTIONS ? N'HÉSITEZ PAS À CONTACTER VOTRE RÉFÉRENT  
COMMERCIAL**



# LES BOÎTES EMBOUTIES



## Ø 73

(recommandées pour les tartinades de poissons)

- Stock uniquement sur prévisionnel

Appellation	1/10	1/6
Référence	1064N	1065N
Hauteur (en mm)	28	42
Contenance (en ml)	85	108
Corps	Lisse	Lisse
Carton	160	100
Palette	12 096	7 616

“ Couverts disponibles



## Ø 83

(recommandées pour les rillettes de volaille ou de thon)

- Stock uniquement sur prévisionnel

Appellation	1/4
Référence	1017N
Hauteur (en mm)	45
Contenance (en ml)	212
Corps	Lisse
Carton	330
Palette	5 250

“ Couverts disponibles



## QU'EST-CE QU'UNE BOÎTE EMBOUTIE ?

ÉGALEMENT CONNUE COMME LA BOÎTE DEUX PIÈCES, ELLE EST FABRIQUÉE GRÂCE À UN PROCÉDÉ NOMMÉ EMBOUTISSAGE.

ELLE SE COMPOSE UNIQUEMENT DE DEUX ÉLÉMENTS :  
LE CORPS DE LA BOÎTE ET SON COUVERCLE.



# LES BOÎTES ELANCE



Ø 99

(recommandées pour les gésiers de canard ou d'oie)

■ Stock uniquement sur prévisionnel



**FORMAT CONÇU SPÉCIFIQUEMENT POUR RÉPONDRE À VOS BESOINS. OPTEZ POUR UNE FABRICATION 100% LOCALE !**

Appellation	1/2	3/4	4/4
Référence	1000N	1002N	1004N
Hauteur (en mm)	74	108	144
Contenance (en ml)	395	612	890
Corps	Lisse	Lisse	Lisse
Carton	175	92	69
Palette	2 652	1 872	1 404

“ Couverts disponibles



**CONFECTIONNÉE DANS NOTRE ATELIER DE TERRASSON, EN DORDOGNE, CETTE BOÎTE OFFRE UNE PRÉSENTATION HAUT DE GAMME ET VALORISE VOS PRODUITS EN BOUTIQUE.**

**DOTÉE D'UN DOUBLE ÉVASEMENT, SON CORPS EN Ø92 OFFRE UNE PRISE EN MAIN PLUS CONFORTABLE ET ERGONOMIQUE.**





" FABRIQUEZ EN TOUTE SÉRÉNITÉ,  
AVEC NOUS, C'EST DANS LA BOÎTE ! "



*4 chargées  
de clientèle*



*2 technico-  
commerciaux*



*Support  
technique*



*Livraisons dans  
toute la France*



*Une histoire d'emballage métallique  
française depuis plus de 70 ans.*

Innovation, exigence industrielle et  
fabrication maîtrisée :

Depuis 1952, la SPEM conçoit des  
solutions d'emballage métallique  
adaptées aux enjeux d'aujourd'hui et  
de demain.



*Des besoins spécifiques, des  
questions ou un projet à  
concrétiser ?*

Notre équipe commerciale est à  
votre disposition pour vous  
conseiller et vous accompagner  
dans tous vos projets  
d'emballage.

Contactez-nous pour une étude  
personnalisée.


 05 53 50 02 75


 [info@spem-embal.com](mailto:info@spem-embal.com)


 10 rue Jean-Baptiste Say  
Zone industrielle du Coustal  
24120 Terrasson

[www.spem-embal.com](http://www.spem-embal.com)



 05 53 50 02 75

 [info@spem-embal.com](mailto:info@spem-embal.com)

 10 rue Jean-Baptiste Say Zone  
industrielle du Coutal  
24120 Terrasson