

UN POINT C'EST TOUT

Le magazine de la classe de CM2 B

N°1 - ANNÉE SCOLAIRE 2025-2026



À LA UNE - Page 4

Interviews

Nos délégué.e.s prennent la parole !

Entretien avec M. Thibault Brangier.

Page 5

Reportages

En immersion dans l'Enfer de l'addiction aux écrans...

Les boutiques de la classe.

Page 8


Culture

Wicked réalisé par Jon M. Chu.

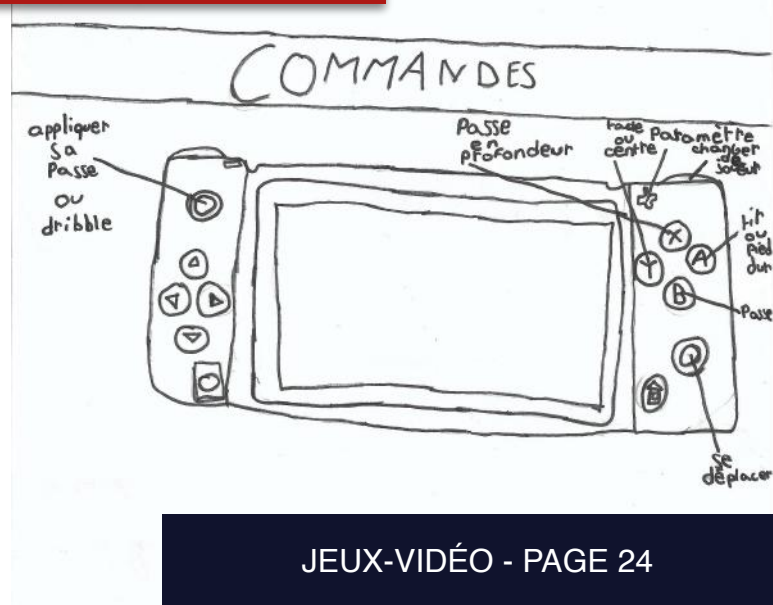
Les Royaumes de feu écrit par Tui T. Sutherland.

Page 13


ET AUSSI...



ORIGINALS : FICTIONS & BD - PAGE 17



JEUX-VIDÉO - PAGE 24




LOISIRS CRÉATIFS - PAGE 28



CUISINE - PAGE 32



JEUX DE SOCIÉTÉ - PAGE 37



SPORTS - PAGE 39



JEUX - PAGE 40

...ET PLUS ENCORE !

Éditorial

(BIEN) PLUS QU'UN MAGAZINE

Chers lecteurs,

Ce magazine va parler de la vie de notre classe, mais pas seulement. Rubriques sport, jeux, reportages ; version audio, version numérique... Il y en a pour tous les goûts, tous les yeux et toutes les oreilles !

On espère que ce magazine va vous plaire, car il nous a demandé du temps. BEAUCOUP de temps !

Préparez-vous à faire un voyage exceptionnel, sur les terres de la fantaisie et de la réalité.

Bonne lecture à tous !

Aissatou, éditorialiste

Un point c'est tout !

Aujourd'hui, je veux parler du respect. À l'école, dans la cour ou dans la classe, certains oublient que les mots peuvent blesser.

Dire « s'il te plaît » ou « merci », ce n'est pas si compliqué ! Quand on respecte les autres, tout se passe mieux : on apprend plus vite, on joue sans se disputer et on rentre chez soi content.

Le respect, c'est la base de la vie ensemble et la colonne vertébrale de ce magazine. Un point c'est tout !

Bonne lecture.

Alicia, éditorialiste

Notre journal est **inclusif** ! Partout, **pour tou.te.s.**

Rendez-vous sur <https://www.unpointcesttout.ovh/>
pour consulter les versions audio et numérique.



À la une

CM2 B X DOUBLE DUTCH



LE JEUDI 8 NOVEMBRE 2025, UN SPORTIF PROFESSIONNEL S'EST RENDU À L'ÉCOLE ÉLÉMENTAIRE LUXEMBOURG POUR PROCÉDER À DES INITIATIONS AU « DOUBLE DUTCH » AUPRÈS DES CLASSES DE CE2, CM1 ET CM2.

LES ÉLÈVES DE CM2 B ONT DONC PARTICIPÉ À CET ÉVÉNEMENT EXCEPTIONNEL.

Le Double Dutch c'est de la corde sauter... mais pas à une corde : avec deux cordes ! Le principe est donc de sauter à deux cordes, au rythme de la musique.

Pour réussir à faire du Double Dutch, il faut d'abord commencer par placer le pied qui est le plus proche de la première corde à sauter derrière le pied qui est le moins proche de l'objet.

Quand vous vous apprêtez à sauter, gardez à l'esprit qu'il faut sauter à pieds joints ! Puis, quand vous reconnaitrez le rythme des cordes à sauter, alors vous pourrez :

- sauter en vous retournant ;
- sauter avec les pieds croisés ;
- sauter à un pied en faisant, par exemple, des roues ou des « mains au sol - pieds en l'air ».

Vous pouvez faire plein de figures en pratiquant le Double Dutch !

Auteure : Madjé



Interviews

PAROLES DE DÉLÉGUÉ.E.S



Youssuf



Adélie



Yanis



Salma

01 *Qu'est-ce que cela fait d'être délégué.e ?*

Yanis : « Je suis extrêmement fier d'être délégué. Cela donne plus de responsabilités. »

Youssuf : « Je n'ai jamais été délégué ou suppléant auparavant. Ça me met en joie ! »

Adélie : « Ça me plaît vraiment de représenter ma classe. J'ai déjà été déléguée, donc je connais un peu. En tant que délégué.e, on représente la classe, on prend soin de sa classe. »

02 *Quelles sont les qualités principales qu'il faut avoir en tant que déléguée ?*

Salma : « Être gentille, bien travailler, aider les gens. »

03 *Est-ce dur d'être délégué.e ?*

Adélie : « Ça peut être un peu dur, car les élèves viennent parfois me voir pour transmettre des messages au maître ou au directeur. Il ne faut pas être trop timide. »

Yanis : « Je ne trouve pas trop. Comme c'est ma première année, j'apprends. »

04 *Quel est le rôle d'un.e délégué.e ?*

Youssuf : « Le rôle d'un délégué, c'est de représenter une classe. »

Salma : « Je surveille, on se répartit les tâches avec les autres délégué.e.s, comme lors de l'interview du directeur. »

05 *Comment gérez-vous les conflits au sein de l'établissement ?*

Youssuf : « J'interroge les personnes et je dis au maître ce qu'il s'est passé. »

Yanis : « Je demande si cela a commencé il y a longtemps, j'en parle au maître ou à la maîtresse la plus proche. »

Adélie : « Il faut en parler à un adulte. »

Salma : « Je ne les gère pas toute seule, puisqu'on est quatre. Ça facilite les choses. On n'a pas eu de gros problèmes à gérer. »

06 *Quel a été le principal défi que vous avez dû relever en prenant votre mandat de délégué.e ?*

Yanis : « La chose la plus compliquée a été d'interviewer le directeur. Cela a demandé beaucoup d'organisation, mais on a réussi ! »

Adélie : « Enregistrer les élèves de l'UEEP et l'interview de M. Brangier. »

Salma : « Surveiller la classe, ça peut être dur. »

Interviewers : Salma et Yanis

Technicien.ne.s du son : Adélie et Youssuf

Interviews

M. THIBAUT BRANGIER



01

Qu'est-ce que vous aimez le plus dans votre travail ?

M. Brangier : « Ce que j'aime le plus dans mon métier de directeur d'école, c'est d'aider les élèves qui en ont le plus besoin. C'est de trouver des solutions avec les élèves, en discutant avec eux, avec les enseignants, avec les parents. C'est ce qui me passionne le plus dans mon métier »

02 *À votre avis, les élèves se sont-ils améliorés ?*

M. Brangier : « Élèves, adultes... je pense qu'on est tous là pour s'améliorer. L'intérêt, c'est de cibler des objectifs qui soient réalisables et de pouvoir progresser tout au long de sa vie. Dans ta question il y a : 'est-ce que les élèves se sont améliorés ?'. Oui, mais pas qu'eux : je pense qu'il faut qu'on s'améliore collectivement, vous enfants, nous adultes, pour faire en sorte que tout le monde grandisse ensemble. Il n'y a pas que vous qui avez le devoir de progresser : nous aussi, nous avons le devoir de progresser. Pour vous. »

03 *Quelles sont les choses les plus importantes qu'il faut connaître ?*

M. Brangier : « La valeur du travail. Et là, je le dis avec peu d'hésitation. Plus on apprend, plus on a conscience qu'il y a des choses à apprendre. Moi, cela fait longtemps maintenant que je suis directeur d'école, et je continue à apprendre tous les jours. J'essaie d'apprendre sans cesse, parce qu'il y a toujours des choses à découvrir ; et pour ça il faut avoir conscience que, pour apprendre, il faut faire des efforts. Il faut sortir de sa zone de confort ; il ne faut pas penser qu'on sait tout, et il ne faut pas penser que tout est insurmontable. À chaque difficulté, on peut s'adapter, trouver une nouvelle stratégie et apprendre différemment. Mais l'objectif, c'est qu'on progresse tous, en fonction du parcours qu'on a déjà engrangé. »

04 *Quel est le rôle d'un directeur ?*

M. Brangier : « 'Quels sont les rôles d'un directeur d'école', plutôt ! C'est une question qui est compliquée, parce que le directeur d'école est au croisement de tout ce qui se passe au sein de l'école. Donc je dois donner des idées, je dois aider, je dois écouter, je dois conseiller, je dois parfois poser des règles, veiller à les faire respecter, faire en sorte qu'elles soient comprises aussi, et tout ça au service de l'apprentissage des élèves. »

05 *Est-ce que vous vous sentez bien dans l'école du Luxembourg ?*

M. Brangier : « Je me sens extrêmement bien dans l'école du Luxembourg, et ce, pour plusieurs raisons. Déjà, parce qu'on a un public qu'on dit 'hétérogène', c'est-à-dire des familles qui viennent de tous les horizons, aussi bien en termes d'origines sociales que géographiques. Et ça, c'est une richesse : il y a des enfants qui sont nés en France, qui ont des parents qui sont nés en France ; mais il y a aussi des enfants qui sont nés en France mais dont les parents sont nés à l'étranger. Et puis, on a des enfants qui sont nés à l'étranger et qui arrivent pour la première fois en France : ils ont dix ans et donc il faut les aider. C'est notre quotidien, et c'est ce qui me plaît beaucoup.

Interviewers : Salma et Yanis

Technicien.ne.s du son : Adélie et Youssuf



Retrouvez prochainement l'intégralité des interviews
sur *Un point c'est tout ! Le podcast.*



Reportages

L'ABUS DES ÉCRANS

L'abus des écrans est quelque chose qui est nocif, en particulier chez les enfants. Quand vous regardez trop de vidéos, que vous jouez trop sur les tablettes ou les téléphones mobiles, cela est souvent le signe d'un abus des écrans. Pourquoi n'est-ce pas bien, d'abuser des écrans ? C'est ce que nous allons voir dans ce premier reportage.



DES CHIFFRES INQUIÉTANTS

Le temps d'exposition moyen aux écrans en France est de 2h33 chez les enfants âgés de 9 à 11 ans... et le double hors période scolaire !

Source : Santé Publique France, 2022

« L'abus des écrans peut causer des problèmes au cerveau. Des problèmes de vue, de concentration et de dépendance. »

L'abus des écrans peut causer des problèmes au cerveau. Des problèmes de vue, de concentration et de dépendance.

Nous pouvons éviter cela et contrer ces problèmes de santé en évitant de jouer devant des écrans pendant plus de trois heures, et en arrêtant d'utiliser les écrans tous les jours. Grâce à ces habitudes, on peut éviter de devenir accro.

Auteure : Madjé

Reportages

LES BOUTIQUES DE LA CLASSE

Cette année, mes élèves de la classe de CM2 B ont créé des boutiques, pour faire plaisir à leurs camarades et pour concevoir de beaux souvenirs de leur dernière année d'école primaire. Le principe ? Les élèves volontaires proposent de fabriquer des objets ou de réaliser des dessins, que leurs camarades peuvent leur commander.



Exemplaire de sabre en papier fabriqué dans l'une des boutiques.

Voici les boutiques de la classe :

- boutique *kawaiï* (*Squishies* faits mains) : Anaé & Mia sont les créatrices de cette boutique ;
- boutique de cahiers (avec plusieurs tailles, formes et couleurs, faits à la main) : Daël & Madjé sont les créateurs de cette boutique ;
- boutique de marque-pages (personnalisés, faits à la main) : Adélie est la créatrice de cette boutique ;
- boutique de sabres et de *shuriken* en papier (faits à la main) : Anis, Augustin et Azaan sont les créateurs de cette boutique ;

- boutique de T-Shirts de football (dessinés et coloriés à la main) : Youssuf est le créateur de cette boutique ;
- boutique de personnages « Jean-Claude » (personnages fabriqués en papier à la main) : Lassana est le créateur de cette boutique.

La toute première boutique qui fut ouverte dans la classe est la boutique de cahiers de Madjé et Daël. Ces boutiques ont été créées pour le plaisir de la classe, pour offrir de beaux cadeaux et des souvenirs de notre dernière année en primaire. Plus tard, ils deviendront des souvenirs d'enfance.

La boutique de cahiers a proposé des carnets de formes, de couleurs et de tailles différentes. Des fois, des jeux furent organisés pour gagner des cahiers de collection.

Auteurs : Madjé et Daël

Reportages

LE HARCÈLEMENT, ÇA FAIT DU MAL


Aujourd'hui, je veux écrire à propos du harcèlement, qui fait beaucoup de peine à ceux qui en sont victimes.

Dans les écoles, certains enfants se moquent des autres, les insultent ou les excluent. Ça peu faire mal. Très mal.

Cela me fait penser à la chanson *Anna* de Nej'.

L'ART COMME OUTIL DE LUTTE

Affiches de sensibilisation au harcèlement scolaire réalisées par Youssuf et Azaan.



« Dans les écoles, certains enfants se moquent des autres, les insultent ou les excluent. Ça peu faire mal. Très mal. »

Dans cette chanson, Anna se sent seule et triste, comme si personne ne la comprenait. C'est un peu ce que ressentent les enfants qui sont harcelés. On se sent rejeté, invisible et très triste.

Nous devons être gentils avec les uns et les autres, et aider ceux qui sont seuls. Parce qu'aucun enfant ne devrait se sentir seul, comme Anna dans la chanson.

La note que je donne à cette chanson est 10/10. Si vous êtes victime de harcèlement, appelez le 3018. Un point c'est tout !

Auteure : Salma

Reportages

LES COURS DE RÉCRÉATION

Les cours de récréation de notre école ont des avantages et des inconvénients.

Dans la cour récréation du haut, les avantages sont les suivants : il y a des tables de ping-pong, des terrains pour des jeux de raquettes et je trouve, pour ma part, qu'elle est plus spacieuse que la cour de récréation du bas.

Inconvénient toutefois de la cour de récréation du haut : certains élèves se disputent pour occuper les terrains.

Les avantages de la cour de récréation du bas sont les suivants :

- il y a des marelles ;
- il y a des paniers de basket ;
- il y a des cages de foot ;
- il y a pas mal de place.

Inconvénient ici : les élèves se blessent au foot (qui est interdit durant les temps de récréation) ; mais plusieurs classes ont le droit de jouer au basket.

Auteur : Yanis



Augustin dispute une partie de badminton dans la cour de récréation du haut.

Reportages

LES MONSTRES MARINS MYTHIQUES

Le Kraken

Le Kraken est une créature légendaire issue des légendes scandinaves médiévales. Il s'agit d'un monstre marin de très grande taille et doté de nombreux tentacules.

La Sirène

La Sirène est une créature mi-femme, mi-poisson (en grec ancien : Σειρήν / Seirēn ; en latin : *Siren*). À l'origine, il s'agissait de femmes-oiseaux ; mais aujourd'hui elles sont connues comme des créatures marines.

Scylla

Dans la mythologie grecque, Scylla est une nymphe qui fut changée en monstre marin par Circé. Elle possède six têtes (ou parfois dix selon les versions) munies de trois rangées de dents.

Auteur : Daël


Reportages

LA FOLLE HISTOIRE DE LA PIZZA

À l'époque, la pizza était considérée comme un plat toxique, car elle était faite avec de la tomate. Seuls les pauvres en mangeaient.

Un jour, la reine d'Italie, Margherita, a changé cette habitude par erreur : elle s'était rendue dans une pizzeria. Le patron a alors préparé une pizza spéciale rien que pour elle.

À partir de ce jour, la pizza a commencé à être connue et appréciée.




Dessin réalisé par Daël

Auteur : Daël

CINÉMA - *WICKED*

Résumé

Elphaba, une jeune femme incomprise et exclue en raison de sa peau de couleur verte, ne sait rien de l'étendue de ses pouvoirs. Elle rencontre Glinda, une fée aussi populaire que privilégiée, qui ne soupçonne pas encore la vraie nature de son grand cœur. Elles font connaissance à l'Université de Shiv, dans le super monde d'Oz : cela marque le début d'une amitié grandiose et véritable. Mais les liens qu'elles tissent avec le Magicien d'Oz (un mauvais magicien, sans pouvoir et grand menteur) vont détruire leur amitié...



Photographie réalisée par Adélie.

La morale du film

C'est une histoire sur l'identité, l'amitié et le courage de s'opposer à l'injustice.

Les personnages principaux et leurs interprètes

Glinda est jouée par Ariana Grande et Elphaba par Cinthya Erivo.

Le premier épisode de *Wicked* est réalisé par Jon M. Chu et sorti en salles en 2024.

Auteure : Adélie

ROMAN - *LES ROYAUMES DE FEU*

Le premier tome des *Royaumes de feu* a été traduit en français en 2015. Il y a en tout trois cycles et un quatrième est à paraître. Il y a aussi deux hors-séries, 15 romans et 8 bandes dessinées.

Dans ce livre, nous rencontrons les Dragonnets du Destin. Leurs noms sont : Argil, Tsunami, Sunny, Comète et Gloria.

La Prophétie des Dragonnets

*Quand la guerre aura duré vingt longues années,
Viendra le temps des dragonnets.
Quand la terre sera de sang et de larmes imbibée,
Viendra le temps des dragonnets.*

*De tout les œufs,
Celui des Ailes de Mer sera le plus bleu.
Au sommet de la montagne, très haut,
Celui des Ailes du Ciel sera le plus gros.
Quand aux Ailes de Nuits,
Ils viendront à vous sans bruit.
Dans la terre des Ailes de Boue, au fond,
Repose l'œuf couleur sang-de-dragon.
Enfin, caché à l'abri des reines rivales,
Se trouve l'œuf des Ailes de Sable.*

*Des trois reines Flamme, Fièvre et Fournaise,
Deux mourront et l'autre apprendra
Que si un destin plus haut elle veut bien accepter
Au pouvoir des Ailes de Feu accédera*

*Cinq œufs éclosent par la Nuit-la-plus-claire
Cinq dragons nés pour mettre fin à la gerre.
L'obscurité fera place à la lumière.
Voici venu le temps des dragonnets.*

Dans cette aventure, on sait que l'œuf du Ciel a été brisé et qu'il a été remplacé par un œuf d'Aile de Pluie, qui est Gloria.

Les dragonnets essaient de s'enfuir de la grotte où ils ont été élevés. Les dragons qui les ont élevés sont Trécérelle, Dune et Palm. Vous découvrirez la suite quand vous lirez le livre !

Nous vous conseillons de le lire. Nous lui attribuons la note de 10/10, car il est bien. C'est un beau récit d'aventure et nous aimons les personnages.

Les Royaumes de feu est une saga de romans. Son auteure est Tui T. Sutherland.

Auteurs : Anaé et Mia

LE RÉCHAUFFEMENT CLIMATIQUE

Définition

Le réchauffement climatique est provoqué par l'accumulation de gaz à effet de serre (CO₂, méthane) qui piègent la chaleur solaire. Ce phénomène entraîne une hausse des températures, la fonte des glaces et l'acidification des océans.

Voici les principaux problèmes :

- **Chaleur extrême** : des canicules plus fréquentes et intenses qui menacent la santé.
- **L'eau** : fonte des glaces, montée des océans et sécheresses qui vident les nappes phréatiques.
- **La nourriture** : la chaleur extrême détruit les cultures de blé et de riz, ce qui rend le pain et les aliments plus chers et moins accessibles pour tout le monde.



Image générée avec l'intelligence artificielle.

« Des canicules plus fréquentes et intenses qui menacent la santé. »

Que faire ?

Contre la chaleur extrême : rester au frais en fermant les volets la journée et boire de l'eau plus régulièrement.

Pour préserver l'eau : installer des récupérateurs d'eau de pluie et privilégier les douches aux bains.

Pour réduire le gaspillage alimentaire : optimiser le stockage et transformer les invendus.

Auteure : Madjé

TOUT SAVOIR SUR LA GIRAFE

Quelles sont les différentes espèces de girafes ?

Il n'y a pas si longtemps, des chercheurs ont découvert qu'il existait quatre espèces de girafes différentes. Jusqu'alors, on pensait qu'il n'existait que neuf sous-espèces.

En 2016, on a découvert que les quatre espèces étaient :

- les girafes du Sud ;
- les girafes réticulées;
- les girafes Massai ;
- les girafes du Nord.

Ces quatre espèces sont génétiquement aussi différentes les unes des autres qu'un ours brun d'un ours polaire.

Grande nouvelle : une girafe albinos a récemment été observée dans le parc national du Serengeti, ce qui en fait une variété très spéciale !

Quelle est la taille d'une girafe ?

Les girafes peuvent mesurer jusqu'à 6 mètres, ce qui en fait les animaux les plus grands du monde. Leur cou allongé peut atteindre 2,5 mètres de long.

Combien pèse une girafe ?

Avec une telle hauteur, les girafes ne peuvent pas avoir un poids plume : un mâle adulte peut peser jusqu'à deux tonnes !

Quelle est l'espérance de vie d'une girafe ?

La girafe la plus âgée a vécu jusqu'à 32 ans, ce qui est tout à fait exceptionnel. En général, les girafes vivent entre 20 et 25 ans.




Image générée avec l'intelligence artificielle.




BANDE DESSINÉE



BANDE DESSINÉE



BANDE DESSINÉE





SAGA LITTÉRAIRE

Les Lutteurs - Épisode 1

Un jour, un homme âgé de 18 ans apprend qu'il avait le cancer du poumon. Il avait peur de le dire à sa famille, mais un problème se posait : il allait mourir dans 6 mois...

Quand il se décida à le dire à sa sœur, cette dernière se mit dans un état fou. Armel - c'est le prénom de sa sœur - s'empressa de le dire à ses parents et d'envoyer la nouvelle dans le groupe de toute leur famille.

Les membres de la famille, angoissés, sont tout de suite arrivés chez eux. Ils se sont tous mis à chercher comment vaincre le cancer du poumon.

L'oncle du jeune homme, Franck, était médecin. Il appela tous ses collègues et son chef. Aucune réponse, jusqu'au jour où le chef lui répondit : « Ce serait difficile mais... Il te faudrait de l'or et le faire fondre en une heure, puis une oreille d'éléphant, l'oreille d'un lion et de l'herbe. Mais pas d'importe laquelle : celle de... »

À suivre prochainement sur le site <https://www.unpointcesttout.ovh> !

Auteur : Youssuf

Les Cosmonautes

En 2006, Léon et Malick étaient en train de rentrer d'un dîner. Sur le chemin du retour, ils constatèrent avec effroi que la voiture de Léon avait disparu.

Léon se dépêcha de se connecter au site « GPS voiture » pour localiser son véhicule. La voiture fut localisée dans le parking d'un stade. Sans perdre une minute, ils se rendirent au stade, mais plus aucun signal n'était désormais détecté...

Au même moment, la voiture fonça vers eux. Ils parvinrent à l'esquiver, mais Malick la reconnut et ils se mirent à la poursuivre.

La voiture prit un virage dangereux, ce qui permit au voleur de s'échapper. Celui-ci décida de se détendre sur une plage, sans savoir qu'un GPS était installé. Une minute plus tard, un agent de police se trouvait devant la voiture de Léon.

Léon rentra chez lui en toute tranquillité avec Malick, au volant de sa voiture. Tout est bien qui finit bien.

Auteur : Youssuf

NOUVELLE LITTÉRAIRE

L'Exode

Je m'appelle Gloria et je vais vous raconter mon histoire.

Je vivais au Congo R.D.C. et je souffrais beaucoup chez mon oncle. Il me frappait tous les jours, et moi je pleurais... Il m'enfermait sur le toit, je ne pouvais pas descendre, et moi je pleurais... Il m'insultait sans raison, répondait méchamment « parce que » quand je lui demandais « pourquoi ? », et moi je pleurais...

J'ai quitté le Congo R.D.C. et j'ai découvert la France, l'école. Et vous savez quoi ? Maintenant, je souris.


Merci.

Auteure : Andrée



Jeux-vidéo

LOCAL WARFARE PORTABLE



Yolan jouant sur *Nintendo Switch*.

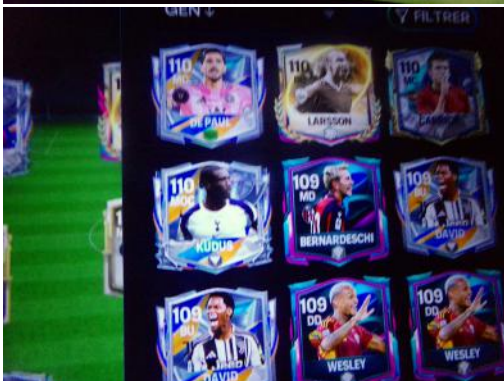
C'est un jeu militaire à installer absolument !
C'est un jeu en ligne, mais tu peux aussi y jouer en solo quand tu es hors ligne.

Le multijoueur est vraiment super : tu peux affronter tes amis sur internet. Pour choisir les armes, il faut parcourir le menu tout en bas.

Auteur : Yolan

Jeux-vidéo

EA SPORTS FC MOBILE



Photographies : Lassana.

EA Sports FC Mobile est un jeu de football sur téléphone mobile. Selon les jours, je suis classé entre 69 et 115.

Il y a plusieurs modes de jeu, dont « division rivale ». J'ai le grade de *Star FC*, qui est le plus haut grade disponible. Je jouais donc contre de meilleurs joueurs que moi.

Autres modes : « centre de football » et « division une ».

Dans chaque partie, on reçoit des gemmes de ligue, ou une pièce de progression de niveau 100.

Auteur : Lassana

EA SPORTS FC - UEFA CHAMPIONS LEAGUE

Critique

Le jeu est cool ; je l'aime bien mais, quand il y a un transfert dans le « monde réel » alors que le jeu est déjà sorti, Electronic Arts ne fait pas de mise à jour. C'est dommage.

Il y a des équipes de sexe masculin et d'autres de sexe féminin. Des fois, l'équipe masculine a plus d'étoiles que l'équipe féminine ; d'autres fois, c'est l'inverse. Et parfois, il y a des équipes qu'on ne trouve pas.

Informations

Date de sortie initiale : 26 septembre 2025.

Plateformes : PS5, PS4, Xbox One, Xbox Series, Switch 1 et 2, Android, Windows, Luna.

Série : EA sports FC - UEFA Champions League.

Genres : jeu-vidéo de sport, jeu de simulation sportive.

Nominations : *Game Award* du meilleur jeu de sport/course.

Développeur : EA Romania, EA Vancouver.

Éditeur : Electronic Arts.

Auteur : Youssuf

Jeux-vidéo

LES PETITS AJOUTS SONT LES MEILLEURS

Les petits ajouts (mises à jour) sont les meilleurs. Par exemple, la nouvelle saison des *Simpson* est, à mon avis, l'une des meilleures. Plusieurs armes sont revenues, et les petites mises à jour sont super.

Ça peut être du soin, des armes, des glaces de vision... J'ai testé une fois chacun des modes, et je trouve que c'est génial, surtout la « Blitz Royale » qui peut nous donner une « émote » très cool.

Sur la « Blitz Royale », mon combo est le fusil métallique, la glace de vision, la gourde du

Brave, le fusil à pompe sentinelle et les bulles de protection. Voilà les armes que j'utilise beaucoup.

Auteur : Yanis



Yanis jouant au jeu *Simpsons*.

Jeux-vidéo

POKÉMON ÉPÉE : COMMENT Y JOUER ?

Au commencement du jeu, Tarak vous présente trois Pokémon : Flambino, Ouistempo et Larméléon.

Quand vous aurez choisi votre Pokémon, Tarak, Nabil, sa famille et votre famille feront un barbecue et vous rentrerez le soir chez vous. Quand vous vous réveillerez, vous verrez Nabil en train de chercher Moumouton, son tout premier Pokémon.

Vous partirez dans une forêt et vous rencontrerez Zacian, un Pokémon légendaire. Zacian va vous mettre au défi de le battre.

Vous allez appeler votre tout premier Pokémon pour qu'il parte au combat. Quand vous allez l'attaquer, ça va le traverser et il va vous expliquer les règles du jeu.

A vous de jouer ! Attrapez des Pokémon.

Auteur : Azaan



Photographies : Azaan.

Jeux-vidéo

LES PROBLÈMES QUE POSE *STEAL A BRAINROT*

Le jeu en ligne *Steal a Brainrot* pose plusieurs problèmes.

Tout d'abord, plusieurs élèves ne peuvent s'empêcher de répéter à voix haute les noms des *Brainrots* en classe.

Deuxièmement, ces mêmes élèves deviennent accros et ne pensent qu'à jouer.

Troisièmement : ils restent éveillés toute la nuit pour participer aux « Tacos Tuesday ».

Quatrièmement : ils font, en cachette, des échanges de dessins de *Brainrots* en classe.

Cinquièmement : durant les parties, certaines personnes deviennent agressives vis-à-vis des joueurs qui leur volent leurs *Brainrots*.

Enfin, quand le maître critique *Steal a Brainrot* et essaie de faire comprendre que ce jeu est nocif, plusieurs élèves affirment le contraire car ils sont accros.

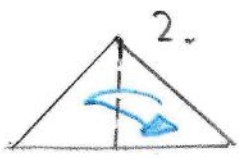
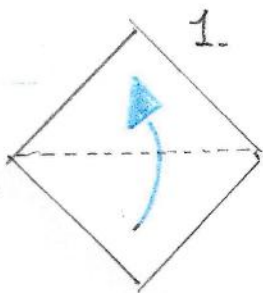
Auteur : Yanis

Loisirs créatifs

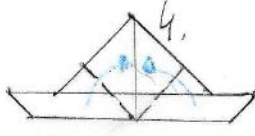
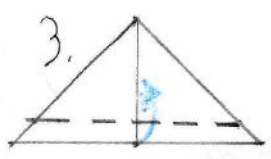
ORIGAMI

origami
Tête de lapin

1. plie en deux une feuille carrée
2. plie en deux et déplie

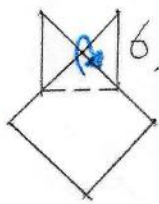
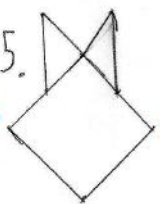


3. plie la partie inférieure vers le haut


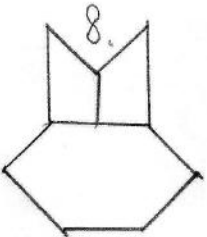
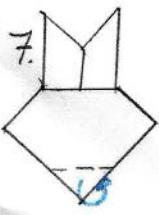


4. rabat les deux côtés sur le pli central

5. retourne



6. plie la partie supérieure vers l'arrière



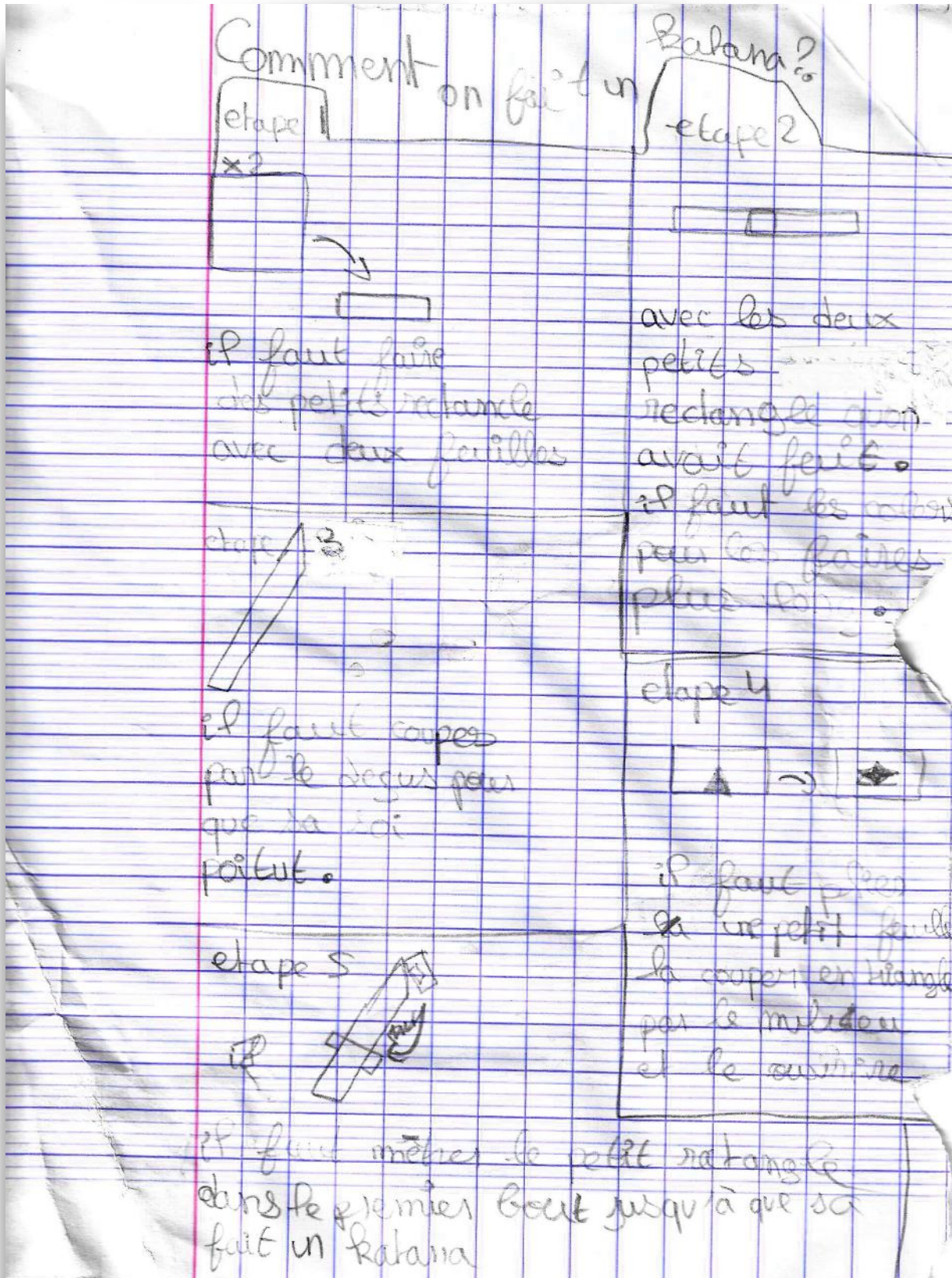
7. plie la partie inférieure vers l'arrière

8. dessine la tête du lapin

9. FIN!

Loisirs créatifs

COMMENT FAIRE UN KATANA EN PAPIER ?



Loisirs créatifs

COMMENT FAIRE UN SABRE EN PAPIER ?

Voici les étapes à suivre pour réaliser un sabre en papier :

1. Tout d'abord, prendre une feuille et l'enrouler à l'horizontale ou à la verticale.
2. Plier le haut en triangle et coller tout.
3. Prendre une deuxième feuille et fabriquer le manche, puis insérer la lame dans le manche.

Auteur : Anis

Loisirs créatifs

COMMENT FAIRE UN AVION EN PAPIER ?


Voici les étapes à suivre pour concevoir un avion en papier :

1. Il faut tout d'abord se procurer une feuille blanche.
2. Plier la feuille à la verticale puis la déplier.
3. Rabattre les deux cotés du haut et, quand ces derniers touchent le trait de la pliure, aplatir le tout.
4. Rabattre la pointe qui se trouve en bas.
5. Rabattre les deux cotés du haut et, quand ces derniers touchent le trait de la pliure, aplatir le tout. Il doit rester un petit bout de triangle en bas : le remonter.

6. Rabattre les deux pointes.

7. Plier les ailes en deux.

Auteur : Anis



LES CRÊPES DE ZOHRA

Les étapes de préparation.

Bonjour à tous ! Aujourd'hui, je vais vous expliquer comment préparer facilement de délicieuses crêpes maison. C'est une recette simple, rapide, et parfaite pour un goûter ou un dessert.

Les ingrédients nécessaires :

- 250 g de farine T55
- 1/4 de litre de lait entier
- 1/4 de litre d'eau
- 3 œufs
- 2 cuillères à soupe de sucre
- 2 cuillères à soupe d'huile
- 1/2 cuillère à café de sel
- Éventuellement : 1 cuillère à soupe de rhum ou d'eau de fleur d'oranger pour parfumer la pâte.

D'abord, je verse la farine dans un saladier. Au centre, je fais un petit puits où j'ajoute les 3 œufs.

Je commence à mélanger doucement, puis j'incorpore progressivement le lait et l'eau jusqu'à obtenir une pâte bien lisse.

Ensuite, j'ajoute le sucre, le sel, puis l'huile, et je remue à nouveau. Si je veux aromatiser la pâte, c'est le moment d'ajouter le rhum ou de la vanille.

Quand la pâte est prête, je la laisse reposer environ 30 minutes.

Je fais chauffer une poêle avec un peu d'huile. Quand elle est bien chaude, je verse un peu de pâte et je l'étale.



Ensuite, je retourne la crêpe à l'aide d'une spatule.
Quelques secondes suffisent pour finir la cuisson.

Merci !

Auteure : Zohra



Cuisine

LE BROWNIE DE SALMA

Ingrédients :

- 90 g de farine
- 3 œufs
- 60 g de sucre de coco
- 130 g de beurre
- 1 sachet de sucre vanillé
- 30 g de cacao
- 200 g de chocolat noir pâtissier
- 1 pincée de sel
- 80 g de mélange de noix, noisettes, amandes

Étapes :

1. Faire fondre le beurre et le chocolat noir ensemble (au bain-marie ou au micro-ondes).
2. Dans un grand bol, battre les 3 œufs et le sucre pendant 2 minutes.
3. Verser le mélange beurre/chocolat fondu dans le bol et bien mélanger.
4. Ajouter le sel, le sucre vanillé, puis la farine et le cacao.
5. Mélanger pour obtenir une pâte homogène.
6. Ajouter le mélange de noix, noisettes et amandes.

7. Verser la pâte dans un moule carré.

Cuisson : au four à 170° pendant 20 minutes.

Auteure : Salma

Cuisine

LE CARROT CAKE D'ADÉLIE

Les ingrédients du gâteau :

- ½ cuillère à café d'extrait de vanille
- 136 g de farine de blé
- 200 g de sucre en poudre
- ½ cuillère à café de bicarbonate
- ½ cuillère à café de sel
- 1 cuillère à café de cannelle
- 2 œufs
- 4 carottes râpées
- 112,5 g d'huile de tournesol

Les ingrédients du glaçage :

- 226 g de fromage Philadelphia (ou autre fromage à tartiner)
- 1 cuillère à café d'extrait de vanille
- 453 g de sucre glace
- 115 g de beurre doux ramolli

Réalisation :

1. Mélanger la farine, le sucre, le bicarbonate, le sel et la cannelle.
2. Dans un grand saladier à part, battre les 2 œufs jusqu'à ce qu'ils soient mousseux.

Les étapes de préparation.



3. Intégrer lentement l'huile aux œufs en battant.
4. Ajouter graduellement le mélange d'huile et d'œufs.
5. Bien mélanger jusqu'à obtenir une pâte homogène.
6. Intégrer les carottes et bien mélanger.
7. Verser la pâte à gâteau dans un moule graissé.
8. Cuire dans un four préchauffé à chaleur tournante à 175° pendant 30 à 35 minutes.

Glaçage :

1. Battre tous les ingrédients du glaçage jusqu'à obtenir une texture crémeuse.
2. Attendre que les gâteaux soient froids et étaler dessus.
3. Empiler les gâteaux si applicable et...
DÉGUSTER :)

Auteure : Adélie



LA LIMONADE D'HUSEYIN-ALI

Les étapes de préparation.



Les ingrédients :

- 2 citrons
- 2 oranges
- 1 verre de sucre (250 ml)
- 1 litre d'eau

Préparation :

1. Laver soigneusement l'orange et le citron.
2. Râper finement la membrane (zeste) qui les recouvre.
3. Frotter les écorces râpées avec une cuillère à soupe de sucre (pour enlever l'amertume).
4. Presser le jus des citrons et des oranges à l'aide d'un presse-agrumes.
5. Verser le jus des citrons et des oranges, ainsi que les zestes écrasés, dans un récipient.
6. Ajouter le sucre et le litre d'eau puis mélanger.
7. Laissez reposer quelques heures au réfrigérateur et dégustez avec plaisir !

Auteur : Huseyin-Ali

Jeux de société

LES PETITS SOLDATS

Explications

Ce jeu mobilise de 2 à 4 joueurs. On peut commencer à jouer à environ 8 ans. Une partie dure à peu près 30 minutes.

Les Petits soldats est un jeu où l'on incarne des petites figurines qui vont devoir casser les petits soldats du camp adverse.

Au début de la partie et à chaque fois que la manche commence et qu'on a des bonshommes cassés, on tire des tuiles de départ, puis on place nos bonshommes à côté. A chaque début de manche, tous les petits soldats cassés revivent.

Il y aura trois manches au cours du jeu.

Certains petits soldats ont des capacités spéciales (ex : le fantassin casse des boucliers adverses, le grenadier fait une pichenette dans un dés à 12 faces, le sniper dispose d'un dés de plus etc.). Les petits personnages ont des points de vie et des points-boucliers. Les boucliers retirent des dégâts causés par des attaques de dés (exemple : le sniper fait 5 dégâts à son adversaire, mais celui-ci a 2 points de défense et 5 points de vie, ce qui fait 3 dégâts à l'adversaire).

À chaque tour, nous disposons de trois possibilités d'action. La première n'est autre que de se déplacer grâce au fil jaune, que l'on peut tordre comme tous les autres fils. Pour la deuxième action, on peut soit se déplacer, soit attaquer avec des dés, soit faire la « capacité spéciale » de son personnage (dans les trois cas on doit dépenser un jeton action). Il y a quatre gros obstacles.



Photographies prises par Augustin.

« L'abus des écrans peut causer des problèmes au cerveau. Des problèmes de vue, de concentration et de dépendance. »



Critique

Quand on voit ce jeu, ces petits soldats en plastique, on retombe en enfance.

Au début, je trouvais que les parties d'initiation étaient nulles ; mais avec les parties intégrant les modules c'était cent fois mieux, car il y avait du fun, plus de jetons, plus de soldats... Il y avait aussi des cartes tactiques avancées : confronter deux joueurs à deux autres ; on peut grimper sur les obstacles etc. Pour gagner, le joueur doit ramener le drapeau dans son camp.

Auteur : Augustin



COMPTE-RENDU DU MATCH MALI CONTRE TUNISIE

Déroulé

Ça commence... Le joueur malien dribble ; crochet, tir et... poteau ! C'est la déception chez les Maliens.

Tacle pour les Maliens ! Carton rouge pour Coulibaly. Coup franc : il tire, Diara lui prend la balle, et commet de fait une faute. Il y a main ! Il ne pourra plus rien jusqu'à la soixante-deuxième minute.

La balle arrive devant le gardien... tir et but !

Parade du gardien, soulagement du côté des joueurs maliens.

Quatre-vingt-septième minute : le joueur tunisien dribble tout au long de son avancée sur le terrain ! Tir et BUT ! BUT 1-0 pour la Tunisie !

Quatre-vingt-dixième minute plus six : but sur penalty ; le joueur malien Lassine Sinayoko marque !

Séance de penalty :

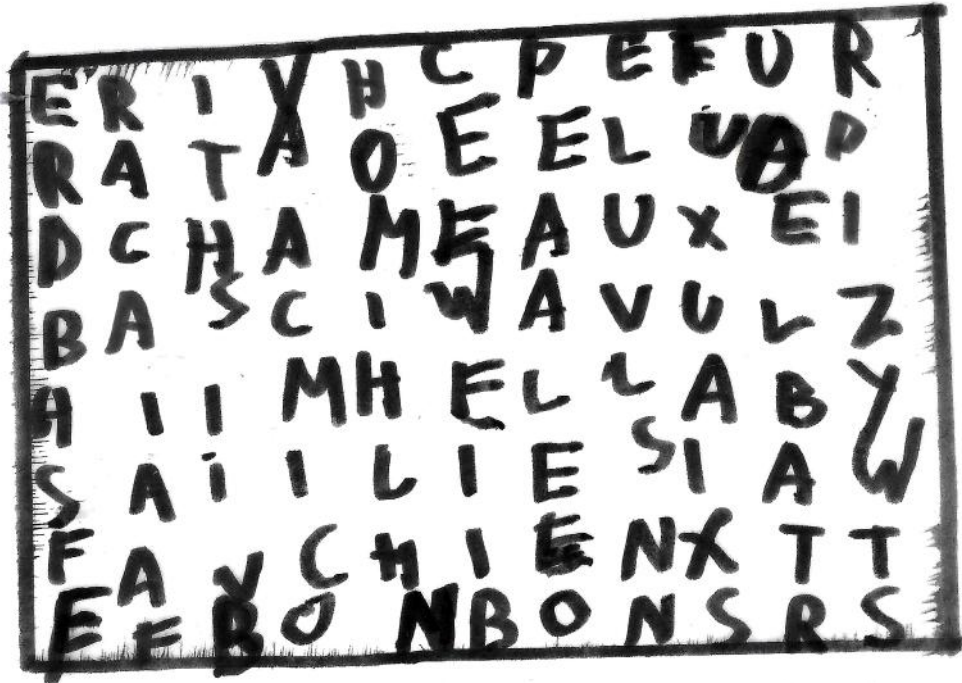
Tunisie : ✓ X X ✓ X

Mali : X X ✓ ✓ ✓

Le Mali gagne !

Auteur : Lassana


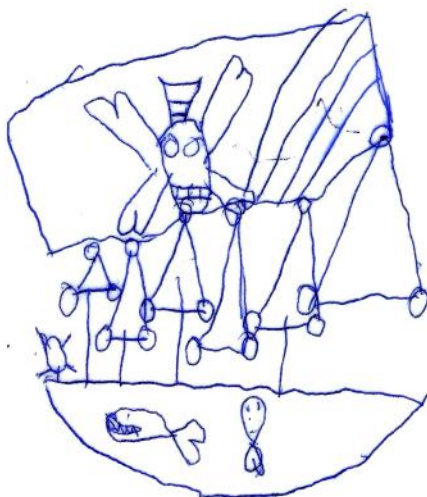
TROUVE LES MOTS SUR LA GRILLE



1. RAT.
2. CHIEN.
3. LIT
4. FAM.
5. EAU.
6. OASIS.
7. BONBON.
8. POULE
9. TABLEAU.
10. CHAMEAU,
11. BALLE,

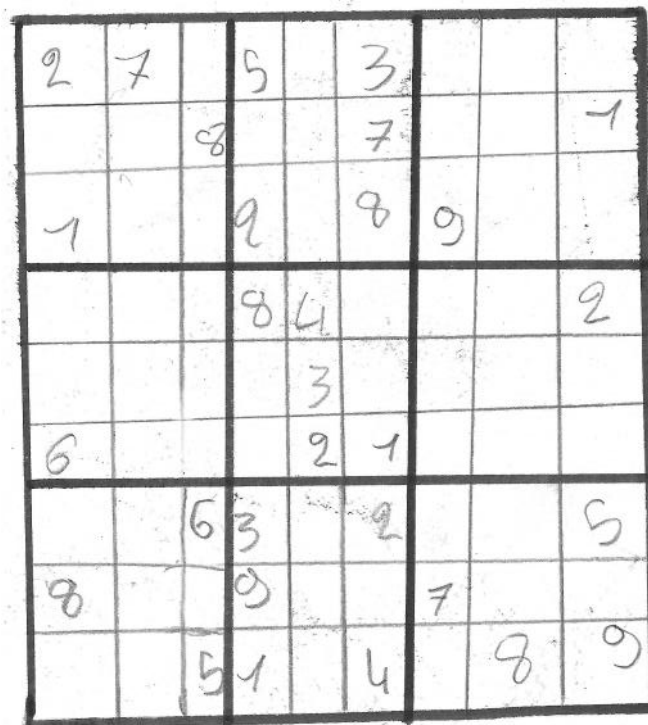
Jeux

TROUVE LES DIFFÉRENCES



Auteur : Anis


SUDOKU



Auteure : Naka


Jeux

LABYRINTHE



Auteur : Augustin






TROUVE LES MOTS SUR LA GRILLE



CANARD	ESCARGOT	MOUTON	VACHE
CHAT	GRENOUILLE	OURS	
CHEVAL	LIEVRE	POULE	
CHIEN	LIMACE	TETARD	
COCHON	LOUP	TIGRE	

Auteur : Augustin

RÉBUS

	1
	2
	3
	4
	5
RÉPONSE 5 (CHAPÉAU) 4 (Mille-feuille) 3 (CHÂLE) 2 (CHÂME) 1 (PASSER) (CHÂLE) 2 (CHÂME) 1 (PASSER)	

Auteur : Augustin

ASSOCIE LES BONS MOTS POUR TROUVER LES TERMES CACHÉS

MENT	JONC	CORPS	POUX
CHAUD	CE	BAS	TA
KA	BEAU	MOU	PIE
TERRE	SET	C'EST	EAU

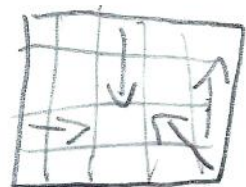
MOTS MÊLÉS

M	A	M	A	N	N	O	E	L	B	W	L	N	R	Z	S	K	P
U	V	N	F	T	P	D	Q	A	M	I	C	R	E	A	N	W	A
Z	S	K	F	E	T	E	D	C	R	M	A	E	C	Q	W	V	P
U	O	M	N	A	E	S	U	C	M	E	C	N	Q	X	Y	Z	A
E	M	O	A	B	Z	R	G	Q	P	D	E	N	A	N	W	X	N
S	U	C	R	E	D	O	R	G	E	D	N	E	Y	I	E	V	O
C	E	N	I	J	S	A	C	N	E	E	U	I	T	P	F	J	E
O	M	E	T	T	O	N	O	E	L	E	U	N	L	A	E	A	L
R	E	L	J	O	R	A	B	S	A	R	D	A	S	M	E	V	
A	N	L	U	O	T	N	O	O	E	U	I	J	R	T	I	J	E
A	J	U	S	A	I	A	L	D	D	L	E	P	R	S	R	R	
A	B	T	I	N	E	S	A	N	B	T	V	J	N	E	I	G	E
J	R	I	O	S	J	C	I	W	O	D	B	O	W	V	C	D	
D	I	N	J	T	N	G	U	I	R	L	A	N	D	E	Q	Y	A

- ANOEL
- RENNE
- NEIGE
- LUTIN
- CADEAU
- FETE
- GUIRLANDE
- SAPIN

- SUCRE D'ORGE
- PAPA NOEL
- MAMAN NOEL

SENS



Merci pour votre lecture !

N'hésitez pas à nous écrire à l'adresse
contact@unpointcesttout.ovh

L'ÉQUIPE DE RÉDACTION

Éditorialistes : Alicia et Aïssatou

Correctrices : Aïssatou, Or-Géla & Salma

Illustrateur : Youssuf

Ambassadeur et ambassadrice : Daël & Aïssatou

Journalistes - rubrique interviews : Huseyin-Ali, Lassana, Naka, Rayan, Salma, Yanis, Adélie, Youssuf, Sublime & Zohra

Journalistes-reporters : Madjé, Daël, Yanis & Andréa

Auteurs-illustrateurs en charge de la BD : Augustin, Azaan & Pharrell

Journalistes - rubrique littérature : Anaé & Mia

Journalistes - rubrique jeux-vidéo : Lassana, Yanis, Yolan & Youssuf

Journalistes - rubrique cinéma : Adélie, Madjé & Sublime

Journalistes - rubrique musique : Salma, Sublime, Youssuf & Zohra

Journaliste - rubrique sports : Lassana

Journalistes - rubrique cuisine : Adélie, Azaan, Huseyin-Ali & Zohra

Journalistes - jeux de société : Augustin & Azaan

Journalistes - responsables des jeux : Anis, Augustin & Naka

Auteur de la saga et de la nouvelle : Youssuf

Actrices - journal audio : Adélie, Alicia, Sublime, Salma, Naka, Or-Géla & Zohra

Journalistes - créations plastiques : Azaan, Anis

Coordination : Jérôme

PODCAST

Journalistes - interviewers : Salma, Adélie, Sublime, Yanis, Naka

Livre audio : Aïssatou (narratrice), Alicia, les élèves de la classe

Chant : Zohra, Madjé, Salma

Humoristes : Azaan, Dael & Yanis.

Poésie : Madjé, Yanis & Zohra

Coordination : Jérôme



la classe de CM2 B
SCOLAIRE 2025-2026

