

Présentation du learning Lab

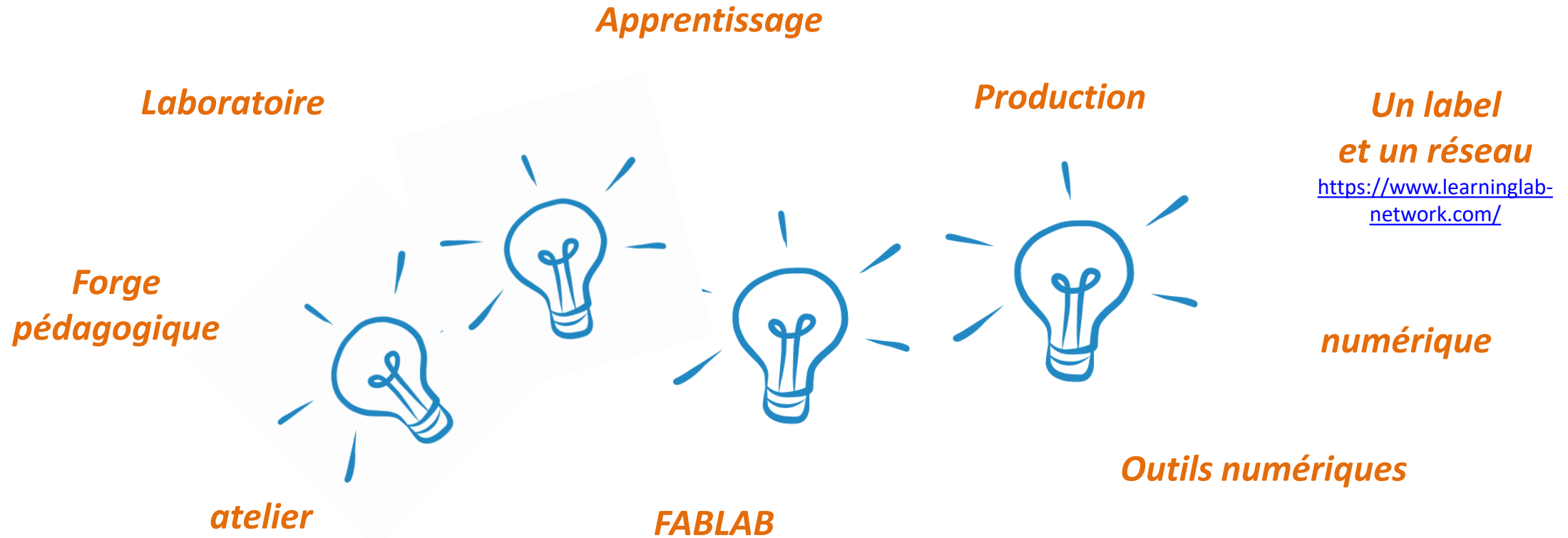
18 Novembre 2021 – Bertrand Boudey



1. Learning lab ?
2. Principe du learning lab
3. Organisation de l'espace
4. Usages et services du learning lab
5. Questions réponses



*Qu'évoque pour vous le terme de **Learning Lab** ?*



Qu'évoque pour vous le terme de **Learning Lab** ?

Découvrir le Learning Lab

1. Learning lab ?
2. Principe du learning lab
3. Organisation de l'espace
4. Usages et services du learning lab
5. Questions réponses

Learning lab: un projet initié par Paul Quénet, Directeur du Gipfar et le département ingénierie

- **Un espace à disposition des formateurs du GIP et des Greta (type co-working)**
 - *travailler sur des projets numériques*
 - *développer des compétences numériques en autonomie ou en groupe de travail*



Learning lab: un projet initié par Paul Quénet

- Un **espace à disposition des formateurs du GIP et des Greta** (type co-working)
 - *travailler sur des **projets numériques***
 - *développer des compétences numériques en autonomie ou en groupe de travail*
- Un **espace de formation et d'expérimentation de nouvelles pratiques** liées au numérique pour les formateurs de Greta et du GIPFAR



Learning lab: un projet initié par Paul Quénet

- Un **espace à disposition des formateurs du GIP et des Greta (type co-working)**
 - *travailler sur des **projets numériques***
 - *développer des compétences numériques en autonomie ou en groupe de travail*
- Un **espace de formation et d'expérimentation de nouvelles pratiques** liées au numérique pour les formateurs de Greta et du GIPFAR
- **Espace de travail collaboratif** pour un groupe de formateurs ou plusieurs petits groupes
- **Espace de production de ressources numériques** multimédia (audio, vidéo, son, animation, interaction,...)



Learning lab: un projet initié par Paul Quénet

- Un **espace à disposition des formateurs du GIP et des Greta** (type co-working)
 - *travailler sur des **projets numériques***
 - *développer des compétences numériques en autonomie ou en groupe de travail*
- Un **espace de formation et d'expérimentation de nouvelles pratiques** liées au numérique pour les formateurs de Greta et du GIPFAR
- **Espace de travail collaboratif** pour un groupe de formateurs ou plusieurs petits groupes
- **Espace de production de ressources numériques** multimédia (audio, vidéo, son, animation, interaction,...)

Utilisation de l'espace :

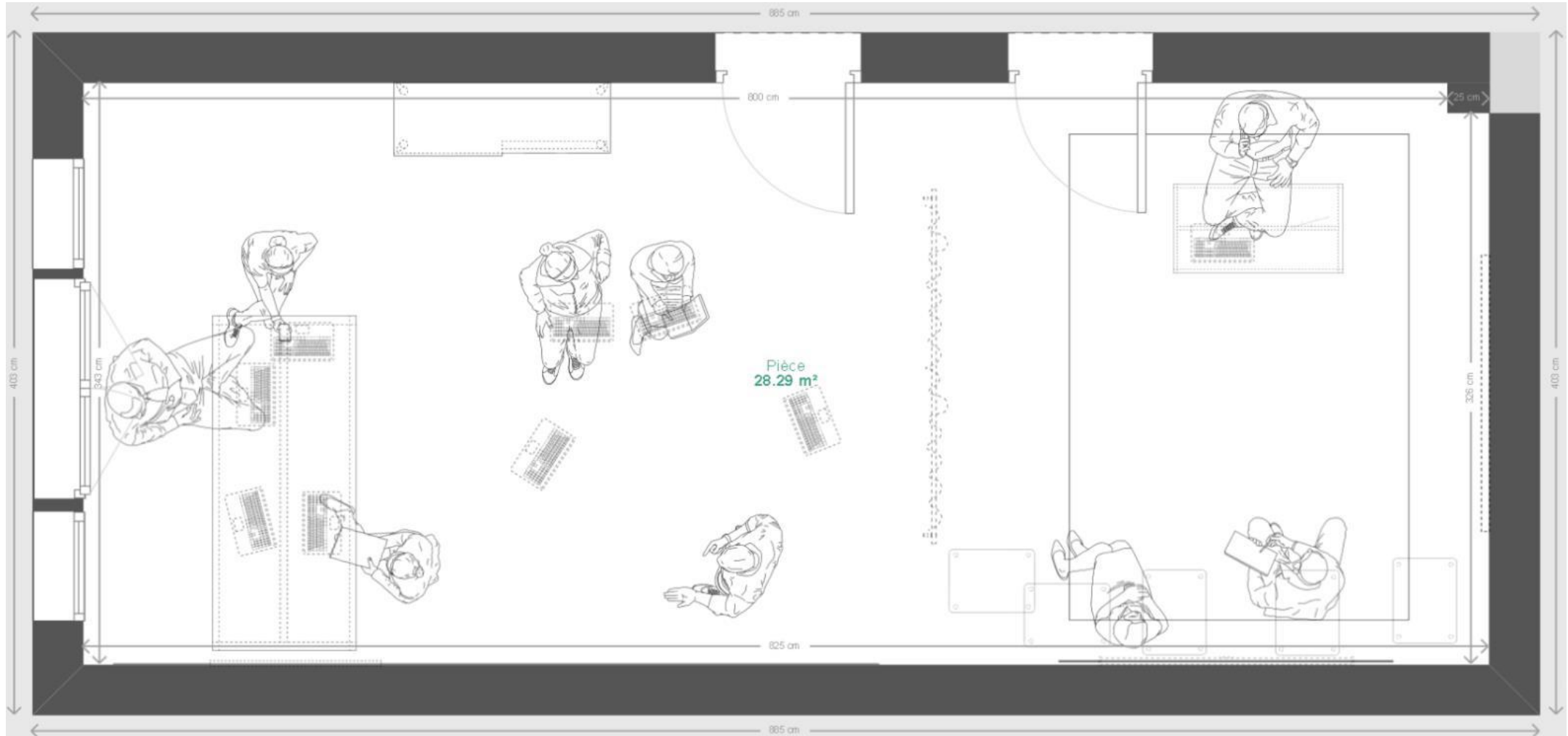
- **Organisée** dans le cadre d'une formation du plan de formation ou de l'offre du GIPFAR
- **Planifiée** pour un groupe de travail sur réservation



Découvrir le Learning Lab

1. Learning lab ?
2. Principe du learning lab
3. Organisation de l'espace
4. Usages et services du learning lab
5. Questions réponses

1 espace de 30 m² avec des zones d'activités liées au numérique pédagogique dans l'esprit « *atelier numérique du formateur* »

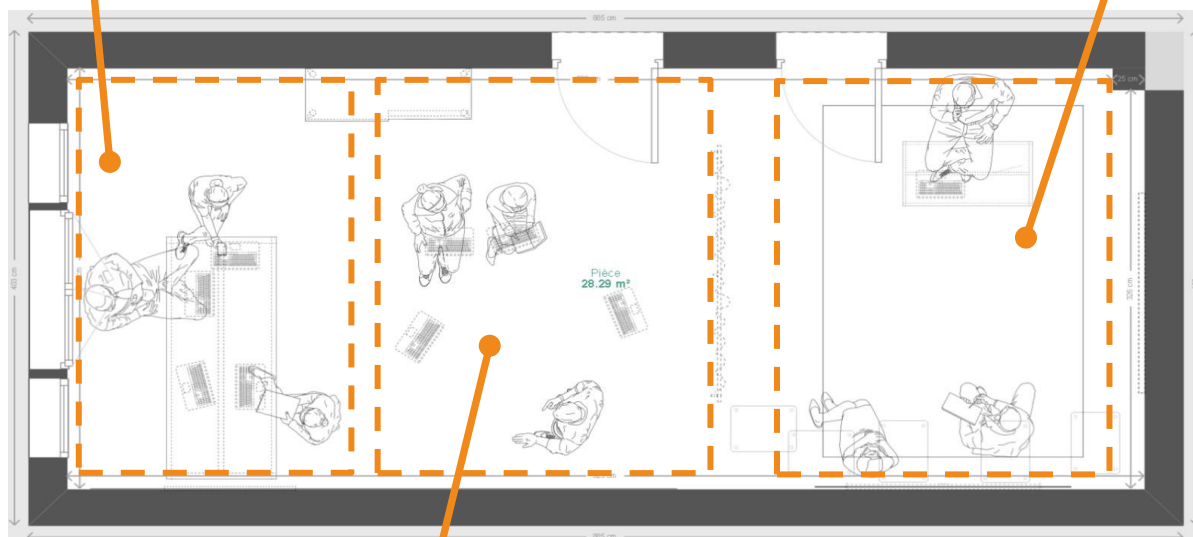


1 espace modulaire avec **différentes zones** permettant des activités de production ou de collaboration :

■ espace de travail d'un **groupe projet** avec support numérique facilitant le travail collaboratif.

■ un **espace modulaire de projection / visio / présentation / studio vidéo** avec :

- une **dalle interactive**,
- un coin **captation vidéo**
- un **espace convivial**



■ un **espace de travail collaboratif / créatif** en sous-groupe avec un grand tableau blanc

3 Organisation de l'espace

1 espace modulaire avec **différentes zones** permettant des activités de production ou de collaboration :

Zone studio numérique
WebTV/web conférence

Zone co-working /
travail collaboratif



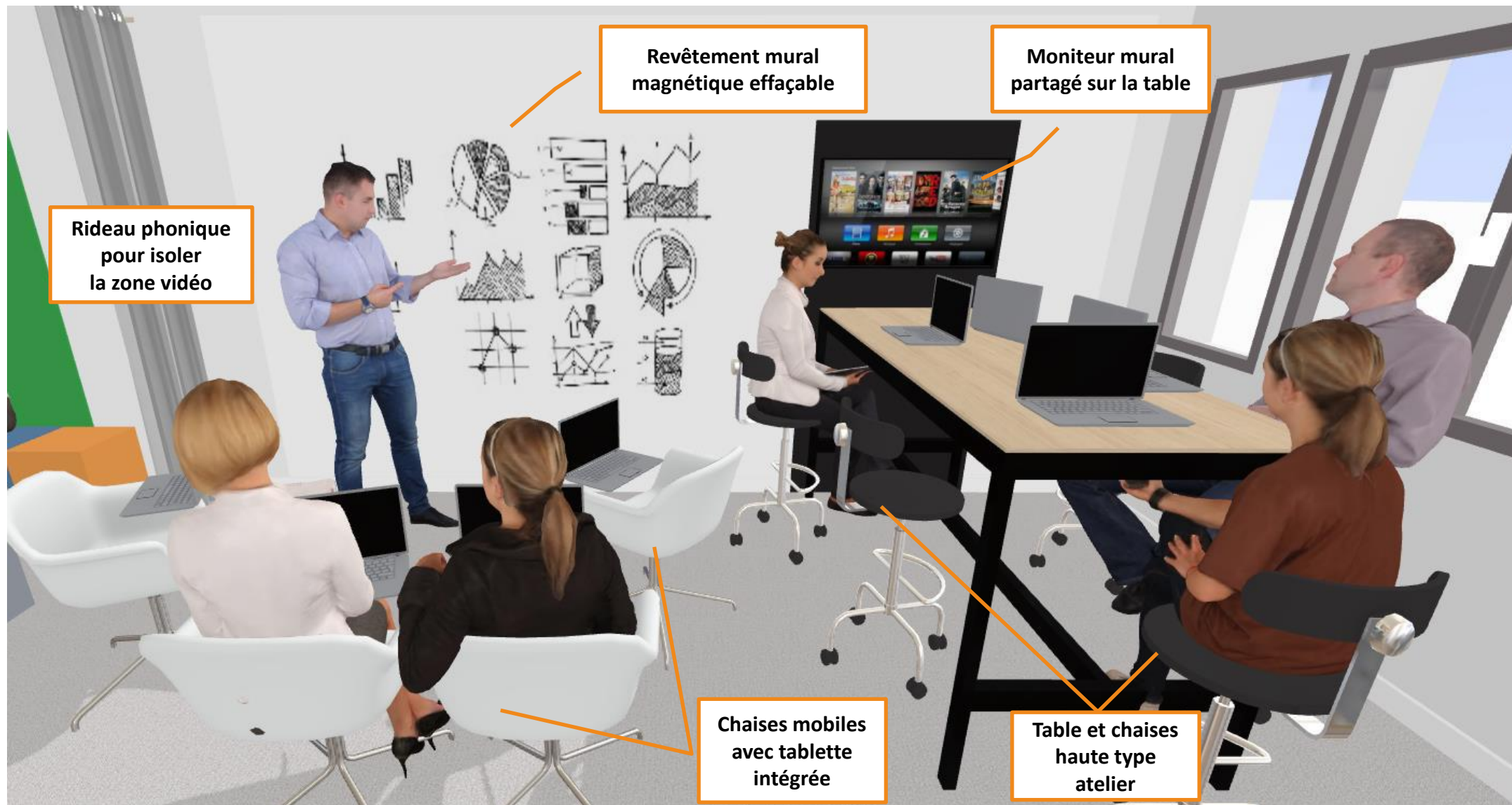
1 espace ouvert / 3 niveaux



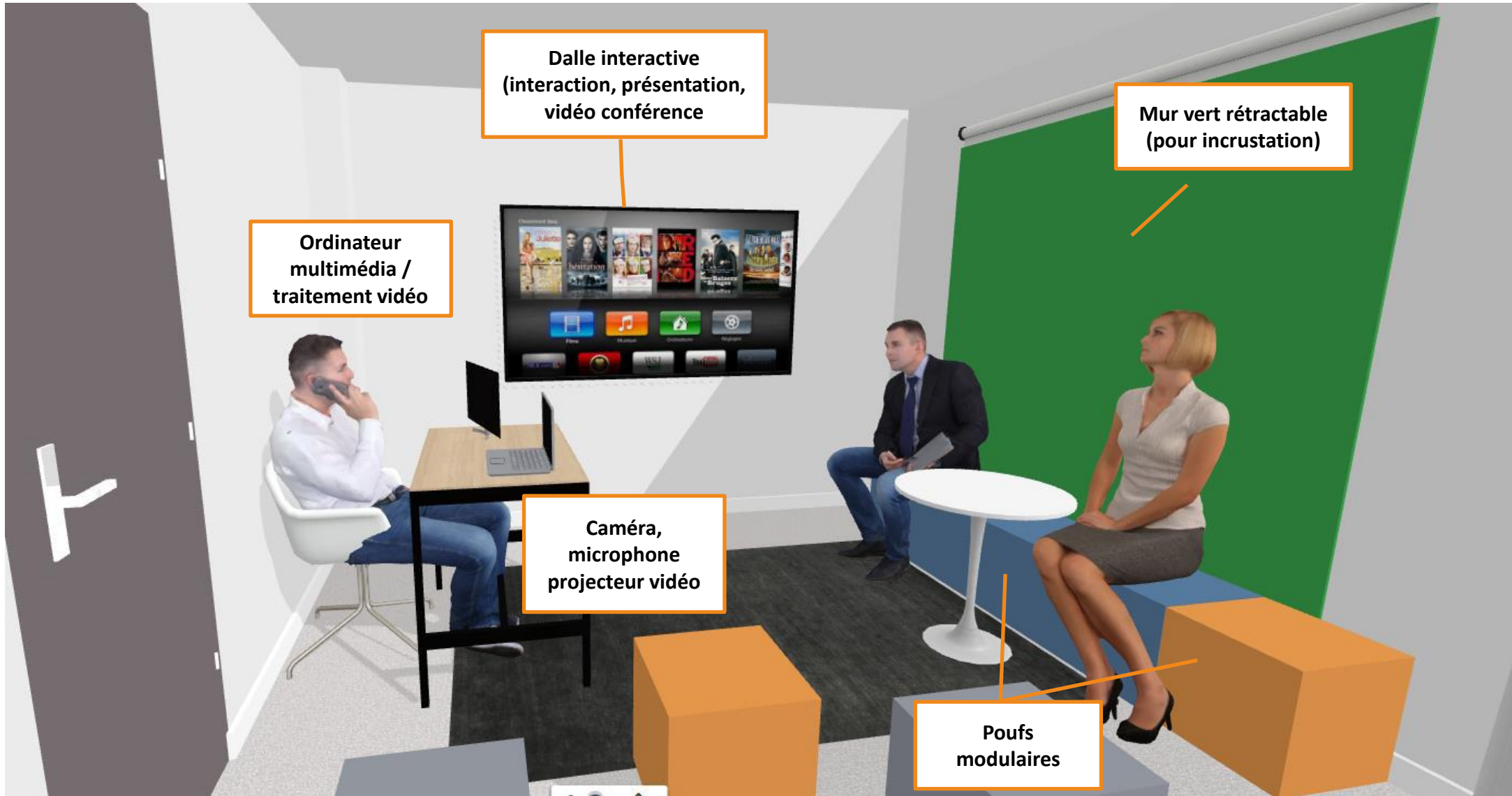
1 espace ouvert pour un groupe de **8-10 personnes** en mode présentation



Zone de co-working 2 sous-groupes (un en mode projet, un autre en mode collaboration / création)



Zone de studio numérique Production, captation vidéo, web conférence, webTV



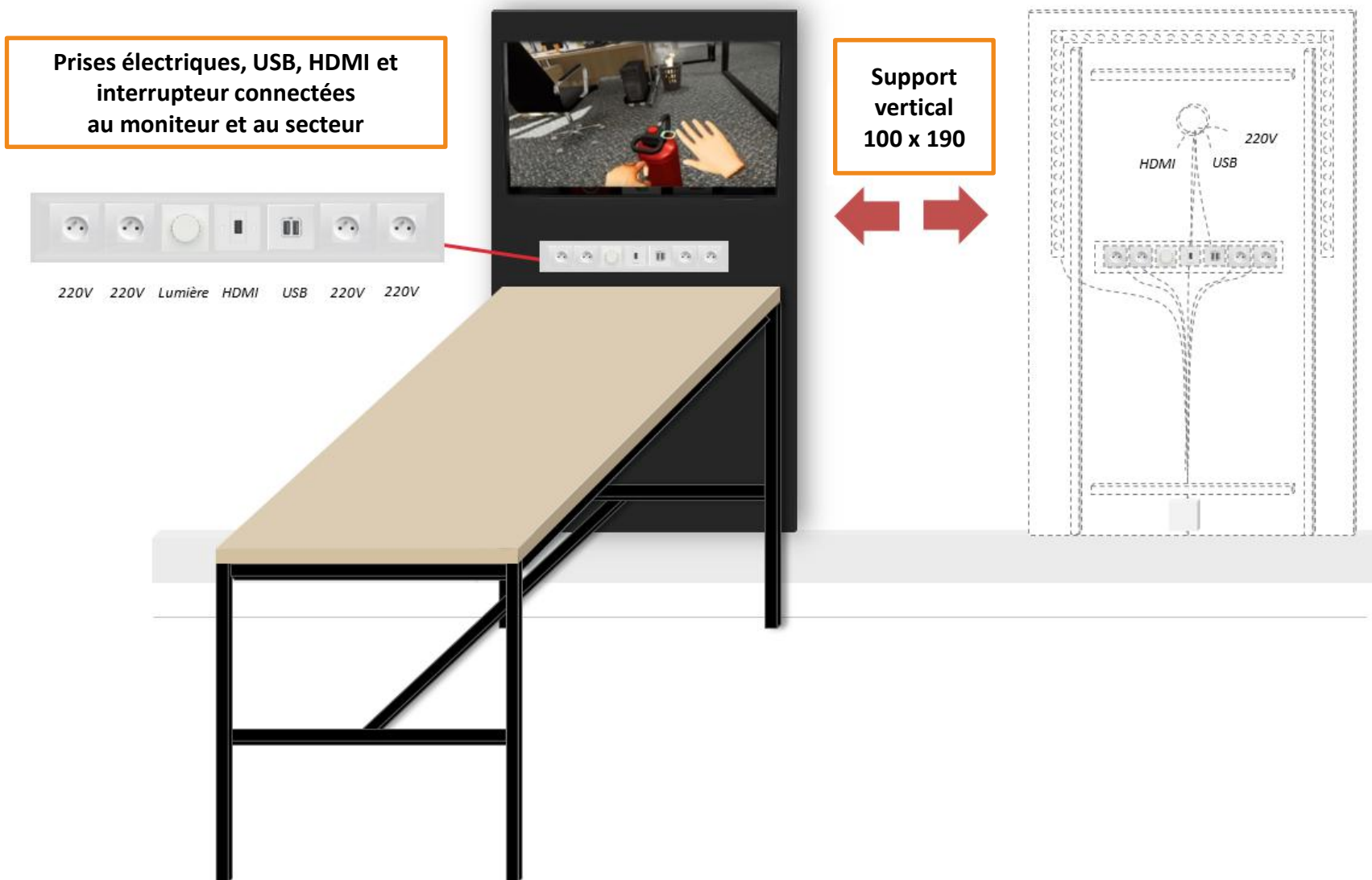
Zone de studio numérique Production, captation vidéo, web conférence, webTV



Zone de studio numérique Expérimentation de la **réalité virtuelle**



Zone de co-working Un support fonctionnel de connectique





Que feriez vous avec cet espace ?

Découvrir le Learning lab

1. Learning lab ?
2. Principe du learning lab
3. Organisation de l'espace
4. Usages et services du learning lab
5. Questions réponses

Que peut-on faire au learning lab ?

1. **Organiser des visio-conférence de groupe** (*Démo de l'usage de la caméra de groupe*)
2. **Faire une formation en utilisant l'écran interactif** (*Démo écran speechi*)
3. **Travailler sur un projet en groupe sur l'espace Projet**
(*Démo d'une tablette connectée au moniteur*)
4. **Produire des ressources audio ou vidéo** avec le studio vidéo, par exemple une vidéo explicative ou démonstration, présentation...
(*Exemple de production du studio vidéo : Capsule de présentation d'objectif*)
(*Démo d'une incrustation vidéo + 2^e caméra*)
5. **Produire des ressources multimédia** (Exemple de ressource CapForm Express / CapStar)
6. **Expérimenter l'usage de la réalité virtuelle en formation**
Exemple de vidéo de formation en VR / Premier pas / Service à la personne

Visio-conférences de groupe ou formation en bi-modalité



