

FICHA PRODUCTO 003

# Las demás Quinuas

(QUINOA) (CHENOPODIUM QUINOA)

[www.camexbolivia.com.bo](http://www.camexbolivia.com.bo)

**camexi**  
CÁMARA DE EXPORTADORES, LOGÍSTICA  
Y PROMOCIÓN DE INVERSIONES DE LA PAZ



Ficha producto 003  
Las demás Quinuas

Cámara de Exportadores, Logísticas y Promoción  
de Inversiones de La Paz

# Las demás Quinuas (Quinoa) (*Chenopodium quinoa*)

**Código Arancelario: 1008.50.90.00**

La quinua boliviana, especialmente aquella clasificada bajo el código arancelario 1008.50.90.00, ha consolidado su presencia en los mercados internacionales debido a su alta calidad nutricional. Este segmento incluye variedades como la **Sajama, Pi-sankalla, Toledo, Kamiri, Huaranga, Chucapaca, Kata-mari, Ayara, Achumi**, entre otras, que no están específicamente mencionadas en otras subpartidas arancelarias.

Las quinua incluidas en esta categoría son altamente nutritivas, con un contenido elevado de proteínas, aminoácidos esenciales, fibra, vitaminas y minerales. Son cultivos adaptables a condiciones extremas de altura, heladas y suelos pobres, pudiendo crecer entre 2.500 y 4.000 metros sobre el nivel del mar. Además, presentan una diversidad de colores y sabores, incluyendo granos blancos, rojos, negros y mezclas, lo que las hace ideales para diferentes usos en la alimentación humana, desde harinas y cereales hasta productos de panadería y bebidas nutritivas.

## Variedades exportadas:

Dentro del código **1008.50.90.00**, Bolivia exporta principalmente las siguientes variedades: Sajama, Pisankalla, Toledo y Kamiri, así como otras variedades menores como Huaranga, Chucapaca, Kata-mari, Ayara y Achumi. Estas variedades se diferencian de la Quinua Real por no contar con denominación de origen protegida internacionalmente, pero son muy valoradas en mercados internacionales por su resistencia, calidad y propiedades nutricionales



**Crecimiento Porcentual de Exportaciones (2020 - 2024): -8,51%**

**Exportaciones Bolivianas al Mundo (2020 - 2024):**

**Total de  
Exportaciones  
(USD)**

**\$342.25 M**

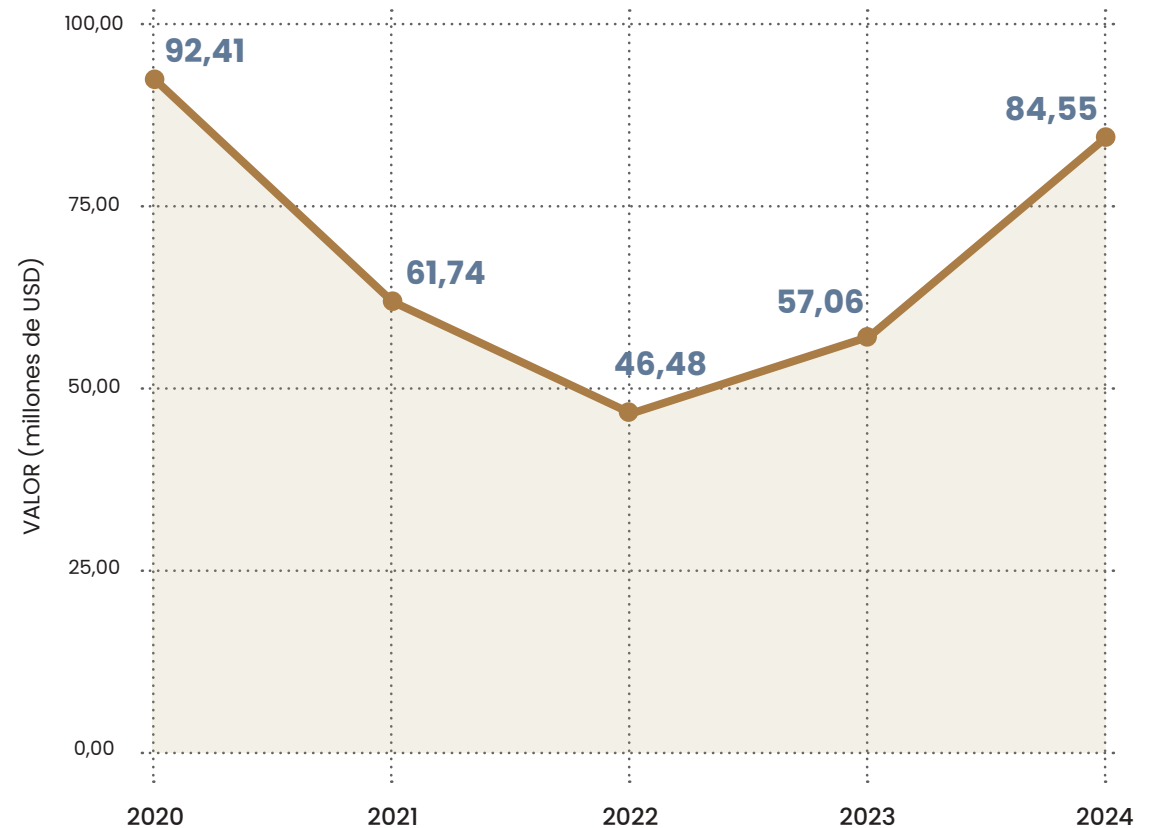
**Toneladas  
Netas**

**142.88 mil**



## Evolución de Exportaciones Bolivianas (2020 - 2024):

Las exportaciones de quinua boliviana (2020 - 2024) muestran un comportamiento volátil, con un pico de 92,41 millones de USD en 2020. A esto le siguió una caída a 46,48 millones de USD en 2022, explicada por la competencia y la caída de precios. Sin embargo, hubo una fuerte recuperación, alcanzando 84,55 millones de USD en 2024, impulsada principalmente por un aumento significativo en los precios internacionales de la quinua.



## Exportaciones por departamento (2020 - 2024):

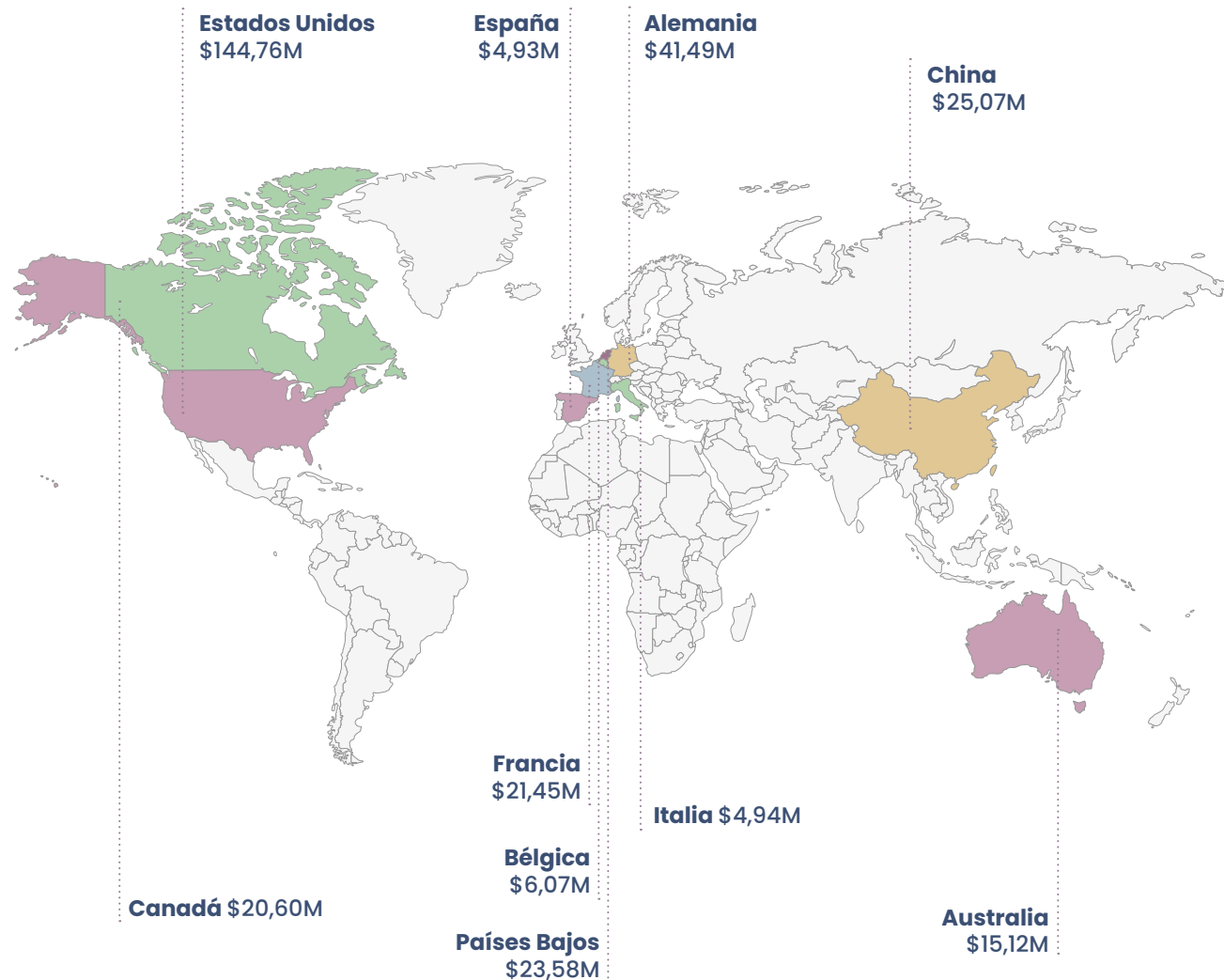


A nivel departamental, las exportaciones de este producto (quinua) se concentran principalmente en Oruro, que lidera las exportaciones con un valor de 291,59 millones de USD. Este valor contrasta significativamente con el de los otros departamentos, lo que subraya la importancia de Oruro como el principal centro de producción y exportación del producto. Potosí se ubica en segundo lugar con 46,65 millones de USD, seguido por La Paz con 3,67 millones de USD. Finalmente, Santa Cruz presenta el valor más bajo entre los departamentos exportadores, con solo 312,69 mil USD.



## Destinos de Exportación (2020 - 2024):

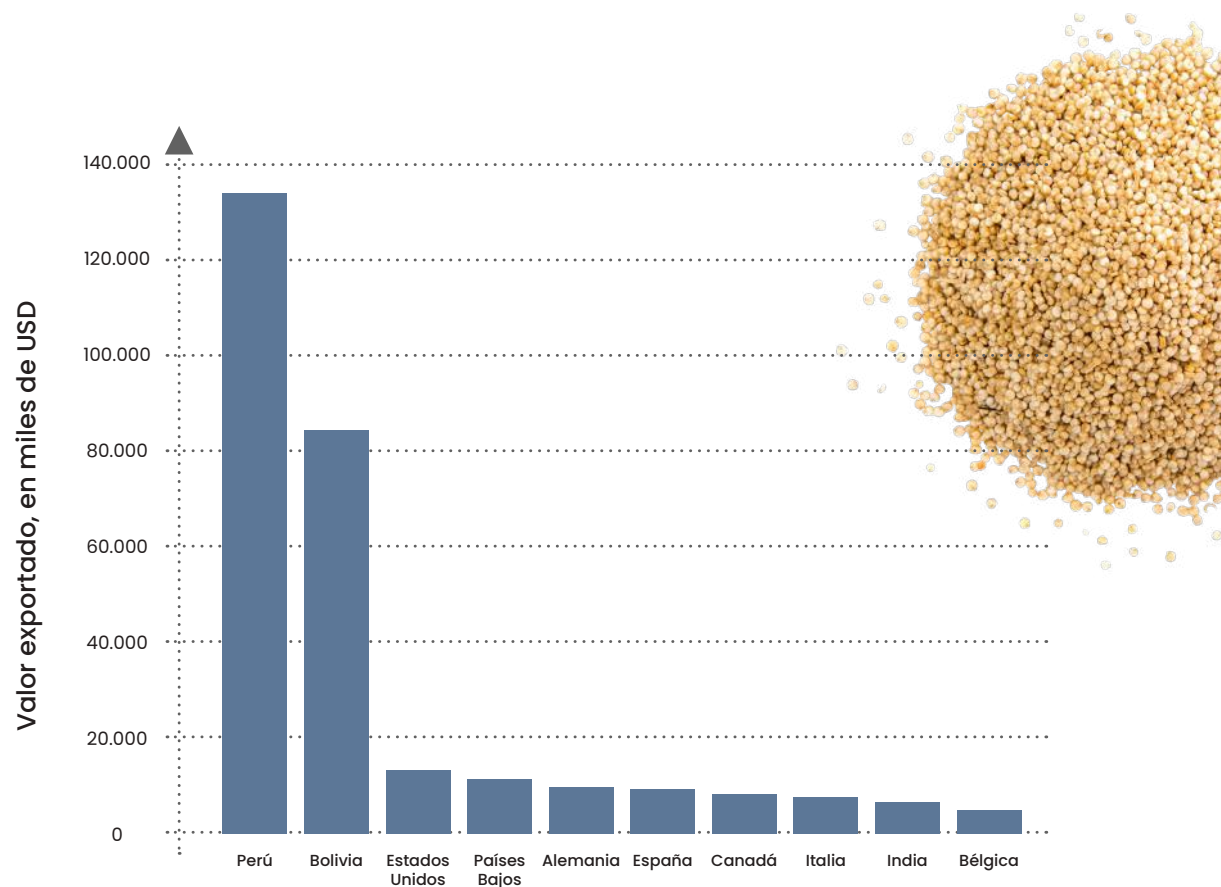
Análisis estadístico revela que los diez principales mercados de destino para este producto se distribuyen principalmente entre América del Norte y Europa. **Estados Unidos** lidera de manera dominante, con un valor de exportaciones de **144,76 millones de USD**, una cifra que lo sitúa muy por encima del resto de los mercados. Dentro del continente europeo, **Alemania** emerge como el segundo destino más significativo con **41,49 millones de USD**, seguida por **Países Bajos** y **Francia**, que registran **23,58 millones de USD** y **21,45 millones de USD**, respectivamente. Por otro lado, **China** representa el principal mercado asiático con **25,07 millones de USD**, mientras que en Norteamérica, **Canadá** se ubica en el sexto puesto con **20,60 millones de USD**. El resto de la lista incluye a **Australia**, **España**, **Bélgica** e **Italia**, con valores de **15,12 millones de USD**; **8,24 millones de USD**; **6,07 millones de USD** y **4,94 millones de USD** lo que confirma la diversificación de la demanda global.



## Exportación Mundial 2024: 303,43.00 miles de dólares estadounidenses

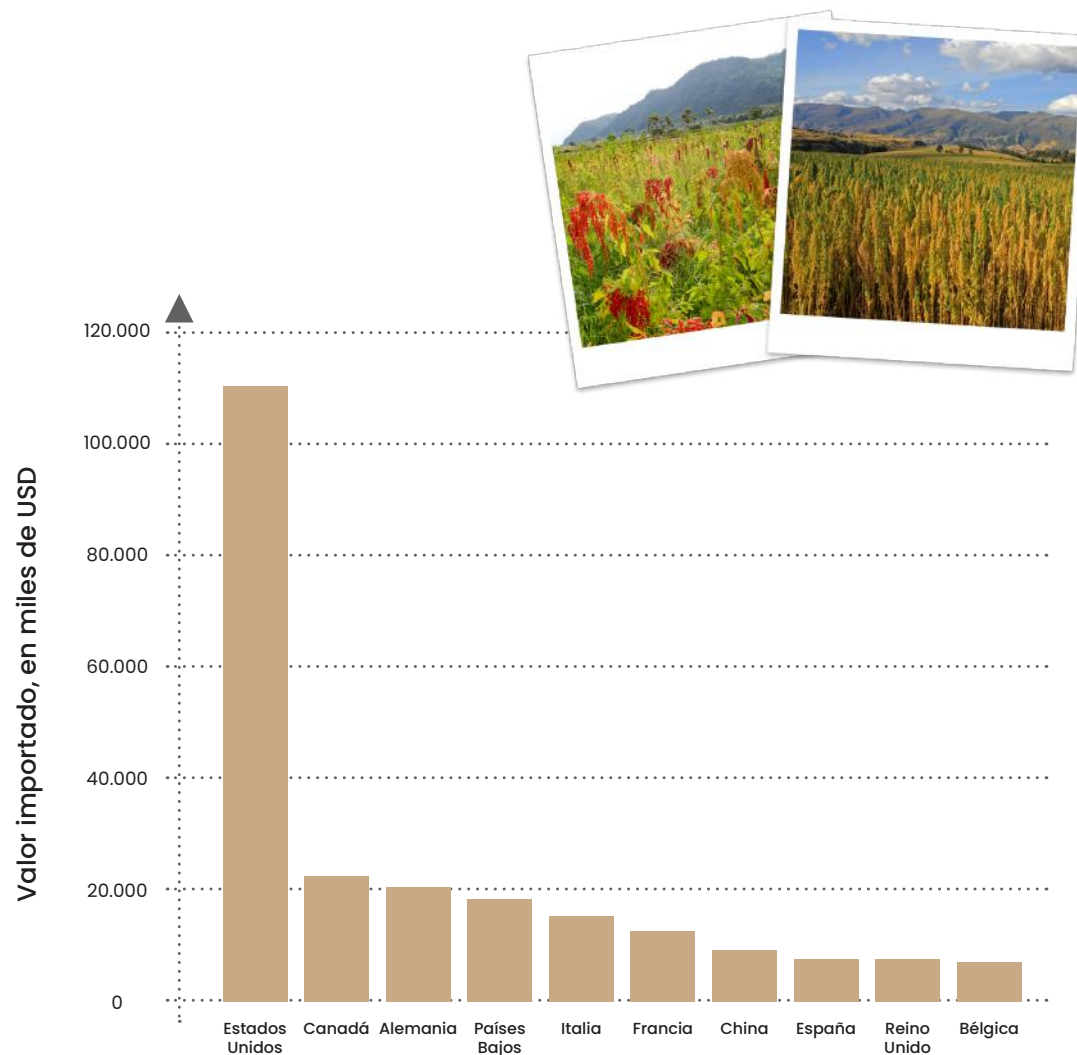
### Principales Proveedores 2024:

Se evidencia que Bolivia es el segundo mayor exportador de quinua a nivel global, lo que subraya su importancia estratégica en el mercado internacional. Si bien Perú ocupa la primera posición, superando las exportaciones bolivianas, la diferencia entre ambos países es notable con respecto al resto de los exportadores. La posición de Bolivia, que supera a otros mercados significativos como Estados Unidos y Alemania, ratifica su papel como un proveedor líder y establece a Sudamérica como el principal centro de suministro de este producto a nivel mundial.



## Principales Consumidores 2024:

Se identifica claramente que Estados Unidos es el principal consumidor de quinua a nivel global. El país norteamericano lidera la lista con un valor de importación que supera ampliamente los 100,000 miles de USD, lo que lo convierte en el mercado más importante. Le siguen otros países, principalmente de Europa, como Canadá, Alemania, Países Bajos, Italia y Francia, con valores de importación que se sitúan en un rango considerablemente menor, entre los 20,000 y 10,000 miles de USD. La lista se completa con China, España, Reino Unido y Bélgica. Esta concentración del consumo en economías desarrolladas y la supremacía de Estados Unidos subrayan la relevancia de estos mercados para los países exportadores de quinua.



## Certificaciones Internacionales:



### **ISO 22000: Gestión de seguridad alimentaria**

Sistema de gestión de seguridad alimentaria, asegura inocuidad en toda la cadena de producción.



### **Certificación Orgánica Internacional (USDA, EU, Ecocert)**

Garantiza producción sin agroquímicos y prácticas sostenibles.

## Mercados Potenciales (2025):

Los Emiratos Árabes Unidos, Singapur y Suecia son mercados potenciales para la quinua boliviana por su demanda de alimentos saludables y orgánicos.



**Suecia**



**Emiratos Árabes  
Unidos**



**Singapur**



## FICHA PRODUCTO 003

### Elaborado por:

Silvia Laura Tola

*Asistente Ejecutivo de Servicios Empresariales*

Lic. Giovanna Huanca Colque

*Responsable de Servicios Empresariales*

### Supervisión y revisión:

Lic. Mario Rojas Mindani

*Gerente General*

### Diseño y diagramación:

Valentina Conde Bustamante

*Encargada de Diseño*

### Fuente:

Trade Map, 2025

ITC - Export Potential Map, 2025

### Derechos de autor:

© 2024 Cámara de Exportadores, Logística y Promoción de Inversiones de La Paz - CAMEX.

Av. Arce esq. Goitia N° 2021 La Paz, Bolivia

Teléfonos: (591 - 2) 2442826 - 2444310

[www.camexbolivia.com.bo](http://www.camexbolivia.com.bo)

[www.boliviaparamundo.com](http://www.boliviaparamundo.com)