

LIVING SYSTEM

LIV  
ING  
SYS  
TEM





LIV  
ING  
SYS  
TEM

[www.clei.it](http://www.clei.it)



# SOMMARIO INDEX

## LIVING SYSTEM

I PRIMI,  
I SOLI ORIGINALI  
THE FIRST,  
THE REAL ORIGINAL  
> P.4

IL NUOVO MODO  
DI ABITARE  
THE NEW WAY OF  
LIVING  
> P.6

INNOVAZIONE COME  
STRUMENTO DI CRESCITA  
INNOVATION AS A TOOL  
FOR GROWTH  
> P.9

LA CASA INTELLIGENTE  
THE SMART HOUSE  
> P.26

ONE MORE ROOM  
VANTAGGI SENZA LIMITI  
ADVANTAGES WITH NO LIMITS  
> P.28

CLEI SYSTEM  
TOTAL LOOK\_DAY & NIGHT  
> P.30

CLEI COLOUR SYSTEM:  
TOTALE LIBERTÀ DI SCELTA  
TOTAL FREEDOM OF CHOICE  
> P.200



**AMBIENTE 01**  
> P.32  
TANGO DIVANO 270  
APP



**AMBIENTE 02**  
> P.42  
TANGO DIVANO 270



**AMBIENTE 03**  
> P.50  
TANGO Componibile 198  
POPPI THEATRE



**AMBIENTE 04**  
> P.60  
TANGO Componibile 198



**AMBIENTE 05**  
> P.66  
OSLO DIVANO 301



**AMBIENTE 06**  
> P.74  
OSLO DIVANO 301  
GIRÒ



**AMBIENTE 07**  
> P.82  
OSLO DIVANO 173  
WALLY



**AMBIENTE 08**  
> P.90  
SWING  
KALI DUO STANDARD 2200



**AMBIENTE 09**  
> P.100  
SWING



**AMBIENTE 10**  
> P.106  
KITCHEN BOX - VERSIONE PLUS  
GIRÒ



**AMBIENTE 11**  
> P.116  
PENELOPE 2 DINING - P.62,3  
KITCHEN BOX - VERSIONE BASIC



**AMBIENTE 12**  
> P.124  
PENELOPE 2 BOARD - P.62,3



**AMBIENTE 13**  
> P.132  
PENELOPE 2 SOFA - P.62,3  
CABRIO IN




**AMBIENTE 14**  
> P.140  
PENELOPE 2 SOFA - P.35



**AMBIENTE 15**  
> P.146  
PENELOPE 2 STANDARD - P.35  
MIGUEL 84



**AMBIENTE 16**  
> P.150  
CIRCE SOFA  
KALI BOARD 90



**AMBIENTE 17**  
> P.158  
KALI DUO SOFA 2200  
APP




**AMBIENTE 18**  
> P.164  
LGM



**AMBIENTE 19**  
> P.172  
LGM01/TAV  
DOC.



**AMBIENTE 20**  
> P.184  
NUOVOLIOLÀ 10  
HOME OFFICE



**DOC.**  
> P.192




**ITO 016**  
> P.194




**POPPI 90 + DESK**  
> P.198



**SCHEDE TECNICHE  
TECHNICAL FILES**  
> P.202



**TIPOLOGIA MODELLI  
AVAILABLE SYSTEMS**  
> P.243



**INDICE ANALITICO  
ANALYTICAL INDEX**  
> P.254

S K R I O G H M U S V F A C Z D P W M O  
U S V F A C Z D P W M K G R I F O S H M  
C Z D P W O S K R I O G H M U S V F F A  
S C O N C L E I K R I O G H F A C M U  
W S I P U O ' . . F A C Z M U S D P  
I O G H M U S V F Z D K W O S D P W K R  
O M O L T I P L I C A R E V F A C Z R I  
R I L V A L O R E A Z Z M C G R I W K  
V D E L L O K Z D P W I S O R H M U S S  
D S P A Z I O V E X P E R I E N C E F Z  
O G M U S V F M F A A F G G A A C Z R I  
H M U S V F D D P A S M E W T H R I O G  
O G H F A C K G R N S I G U I V I O R I  
A C K D P W D D D V I R S S V S K R V F  
W I N S P I R A T I O N O Z I F S V D P  
H O O M U S S S F K N K V S T K Z D O G  
S K W I O C L E I F M A M O Y O S V A C  
F A - Z F M A K E S I T R C V F M P V  
R V H A C P O S S I B L E . . D D O S  
I D O W O M U L T I P L Y I N G F F V F  
F K W Z O T H E U G W U S V U S S S M U  
P G Z A C V A L U E O G H V F A C Z R I  
R I M U S O F S V F A C Z M K G R I W K  
F F D P W S P A C E W O S O G H M U S S  
D P R I F O S V F A C Z D G F A C Z F Z

DAL  
SINCE  
19  
63

I PRIMI,  
I SOLI ORIGINALI  
THE FIRST,  
THE REAL ORIGINAL

Le aziende sono come le persone: nessuna è mai uguale ad un'altra. Tuttavia, per quel che riguarda il mondo delle aziende, qualcuna è assolutamente diversa da tutte le altre. È il nostro caso. [È stata Clei la prima azienda](#) - a partire dal lontano 1963 - ad esplorare il complesso mondo del mobile trasformabile, diventando nel tempo specialista indiscussa dell'habitat multifunzionale. Come sempre accade agli innovatori, [Clei è stata costantemente imitata](#). Un dato di fatto che ci ha sempre motivati a sostenere con passione la ricerca e l'innovazione per creare valore di cui siamo orgogliosi. Il valore distintivo della forte propensione al nuovo e dei prodotti con tecnologie brevettate con lo sguardo sempre rivolto al futuro.

Companies are like people: none is ever like another. However, as far as the corporate world is concerned, some are completely different from them all. This was true of us. [Clei has been the first company](#) - since 1963 - to explore the complex world of transformable furniture, becoming during time an undisputed specialist of the multifunctional living. As always happens to innovators, [Clei is constantly imitated](#). A reason that has always motivated us to support with passion research and innovation to create value we are proud of. The distinctive value of a strong inclination towards new developments and of products with patented technologies, always with an eye to the future.



# IL NUOVO MODO DI ABITARE

LA CASA INTELLIGENTE SECONDO CLEI

# THE NEW WAY OF LIVING

THE SMART HOUSE BY CLEI

L'urbanizzazione rappresenta uno dei fenomeni più importanti della nostra epoca: recenti stime indicano che più della metà degli abitanti della Terra vive oggi in città. Un fenomeno impressionante da ogni punto di vista, se pensiamo che all'inizio dell'Ottocento gli abitanti delle città erano solo il 5% della popolazione. Per rispondere alla sfida della crescita esponenziale delle città la tecnologia più avanzata è scesa in campo con applicazioni sempre più sofisticate basate sull'interpretazione dei "Big Data". In tal modo grazie all'interconnessione delle reti digitali la città diventa **SMART CITY** e impara a gestire in modo intelligente il tempo, lo spazio e le risorse.

Una vera e propria rivoluzione la cui onda lunga ha toccato anche il modo e i modi dell'abitare. La "casa dell'uomo", un concetto fermo alle sperimentazioni dei grandi urbanisti europei del secolo scorso, sta subendo una trasformazione evolutiva di eccezionale portata.

L'idea di casa cambia in virtù di una diversa e più intelligente progettazione degli elementi abitativi che la rendono tale; una concezione dell'arredo basata su una radicale quanto innovativa re-interpretazione della funzione d'uso, ha rivoluzionato le tradizionali suddivisioni degli spazi domestici rendendo del tutto obsolete le classiche suddivisioni legate alla pura dimensione temporale. Il mobile intelligente, risultato di un progetto di ricerca che coniuga tecnologia e design, archivia le definizioni "giorno" e "notte" e rende definitivamente superata anche la categoria delle così dette "camerette". La metamorfosi resa possibile dall'innovazione intelligente trionfa infine sulla staticità e sulla tradizione.

Urbanization is one of the most important aspects of our time: recent evaluations say that more than half of the people on Earth lives today in a city. This is an amazing phenomenon, under every point of view, if we think that at the beginning of the XIX century the inhabitants of cities were only 5% of the whole population. In reply to the challenge of the exponential growing of cities, the most advanced technology came into action with even more sophisticated applications, based on the interpretation of the "Big Data". As a result, thanks to the interconnection of the digital networks, the city becomes **SMART CITY** and learns how to organize time, space and resources in an intelligent way.


A real revolution, whose long wave has involved also the way of living. The "house of the human", a concept that has stopped at the trials of big European urbanists of the last century, is getting an exceptionally great evolutionary transformation.

The idea of "house" changes upon a different and more intelligent design of the living features that make it what it is; a concept of the furnishing, based on a radical as well as innovative re-interpretation of the final use, has deeply changed the traditional repartition of house areas, making the classic time-connected divisions totally old. The smart furniture, result of a research project that joins technology and design, stores the definition of "day" and "night" and makes definitely outdated also the so-called "kid's bedrooms" category. The metamorphosis that has been possible thanks to clever innovation and that wins on static nature and tradition.



# DYNAMIC WALL

ARCHITETTURA CHE ARREDA  
ARCHITECTURE THAT DECORATES



Sistema parete capace di trasformare e ottimizzare gli spazi domestici in modo strutturale e integrato.  
A wall system designed to transform and optimize home spaces in a structural, integrated manner.

01+

L'INGEGNO  
DEI BREVETTI  
THE INTELLIGENCE  
OF PATENTS

02+

L'INGEGNO  
DELL'AFFIDABILITÀ  
THE INTELLIGENCE  
OF RELIABILITY

03+

L'INGEGNO  
DELLA PRODUZIONE  
THE INTELLIGENCE  
OF PRODUCTION

04+

L'INGEGNO  
DELLA QUALITÀ  
THE INTELLIGENCE  
OF QUALITY

05+

L'INGEGNO  
SOSTENIBILE  
SUSTAINABLE  
INTELLIGENCE

06+

L'INGEGNO  
RICONOSCIUTO  
NEL MONDO  
INTELLIGENCE  
RECOGNIZED  
WORLDWIDE

=

IL FASCINO  
DELL'INGEGNO  
THE CHARM OF  
INTELLIGENCE

## INNOVAZIONE COME STRUMENTO DI CRESCITA INNOVATION AS A TOOL FOR GROWTH

Per trasformare un'innovazione in un'invenzione si devono combinare intuizione, creatività, capacità e conoscenze di mercato.


Su queste basi, con una forte propensione al nuovo, l'investimento in R&S e l'innovazione di prodotto, di tecnologie e marketing, lavoriamo per il valore globale dell'organizzazione e per mantenere il vantaggio competitivo.

Questo è il nostro modo di intendere l'innovazione che, assieme all'ingegno, assume per noi delle forme inconfondibili.

To transform an innovation into an invention, you need to combine intuition, creativity, skills and market knowledge.

On this basis, with a strong inclination towards new developments, investment in R&D and innovation in terms of products, technologies and marketing, we work towards increasing the global value of the organisation and maintaining a competitive edge.

This is our way of understanding innovation, which for us, alongside ingenuity, takes on unmistakable forms.



Guarda il video  
Look at the video

# 01

## L'INGEGNO DEI BREVETTI THE INTELLIGENCE OF PATENTS



Cos'è un brevetto? È un diritto esclusivo che tutela un'applicazione industriale frutto dell'ingegno, della ricerca e della capacità inventiva; ovvero, per usare il linguaggio dell'Ufficio Brevetti, "un'invenzione è una soluzione nuova ed innovativa in risposta ad un problema tecnico", la creazione di un congegno, prodotto o metodo completamente nuovo o il miglioramento di un prodotto o procedimento già esistente. Il risultato di considerevoli sforzi ed investimenti a lungo termine in ricerca e sviluppo.

L'elenco dei brevetti depositati da Clei è tra i documenti di cui andiamo più orgogliosi. Sono la dimostrazione tangibile del nostro impegno, della volontà di investire in modo consistente in Ricerca e Sviluppo con l'obiettivo di continuare ad ideare soluzioni nuove ed innovative per anticipare le attese. La miglior garanzia di affidabilità per i nostri partner commerciali, la migliore testimonianza di sicurezza per le famiglie che in tutto il mondo scelgono i nostri prodotti.

*In Italia il primo brevetto risale al 1421. Fu rilasciato all'architetto fiorentino Filippo Brunelleschi per l'invenzione di una chiatte destinata al trasporto del marmo per la costruzione del Duomo di Firenze.*

What is a patent? A patent is an exclusive right over an industrial application that is the result of ingenuity, research and inventiveness; or, in the words of the Patent Office, "an invention is a new and innovative solution in response to a technical problem": the creation of a completely new device, product or method, or the improvement of an existing product or process. It is the result of considerable efforts and long-term investments in research and development.

The list of patents filed by Clei is one of the documents we are most proud of. It is a practical demonstration of our commitment, our determination to invest significantly in Research and Development with the aim to continue to devise new and innovative solutions to anticipate the expectations. It is the best guarantee of reliability for our business partners, the best evidence of safety for families that choose our products everywhere in the world.

*In Italy, the first patent dates back to 1421. It was issued to the Florentine architect Filippo Brunelleschi for the invention of a barge intended for the transport of marble for the construction of the Florence Cathedral.*

## MODELLI PROTETTI DA BREVETTO

### PATENT PROTECTED MODELS

#### RETE CF09.

**protetto da brevetto/patent protected**  
ALTEA STANDARD - P.35 / ALTEA BOARD - P.35 / ALTEA WORK - P.35 / ALTEA SOFA - P.35 / ALTEA BOOK STANDARD - P.62,3 / ALTEA BOOK BOARD - P.62,3 / ALTEA BOOK WORK - P.62,3 / ALTEA BOOK SOFA - P.62,3 / CIRCE STANDARD / CIRCE SOFA / KALI STANDARD / KALI BOARD / KALI SOFA / KALI DUO STANDARD / KALI DUO BOARD / KALI DUO SOFA / KALI PONTE STANDARD / KALI PONTE BOARD / KALI PONTE SOFA / PENELOPE 2 STANDARD - P.35 / PENELOPE 2 BOARD - P.35 / PENELOPE 2 DINING - P.35 / PENELOPE 2 SOFA - P.35 / PENELOPE 2 STANDARD - P.62,3 / PENELOPE 2 BOARD - P.62,3 / PENELOPE 2 DINING - P.62,3 / PENELOPE 2 SOFA - P.62,3

#### WORK/DINING.

**protetto da brevetto/patent protected**  
ALTEA WORK - P.35 / ALTEA BOOK WORK - P.62,3 / PENELOPE 2 DINING - P.35 / PENELOPE 2 DINING - P.62,3

#### SOFA.

**protetto da brevetto/patent protected**  
ALTEA SOFA - P.35 / ALTEA BOOK SOFA - P.62,3 / CIRCE SOFA / KALI SOFA / KALI DUO SOFA / KALI PONTE SOFA / PENELOPE 2 SOFA - P.35 / PENELOPE 2 SOFA - P.62,3

#### BOARD.

**protetto da brevetto/patent protected**  
ALTEA BOARD - P.35 / ALTEA BOOK BOARD - P.62,3 / CIRCE BOARD / KALI BOARD / KALI DUO BOARD / KALI PONTE BOARD / PENELOPE 2 BOARD - P.35 / PENELOPE 2 BOARD - P.62,3

#### KALI DUO.

**protetto da brevetto/patent protected**  
KALI DUO STANDARD / KALI DUO BOARD / KALI DUO SOFA

#### CABRIO IN.

**protetto da brevetto/patent protected**

#### DOC.

**protetto da brevetto/patent protected**

#### LGM / LGM01 / LGM01/TAV.

**protetto da brevetto/patent protected**

#### LIOLÀ / NUOVOLIOLÀ 10.

**protetto da brevetto/patent protected**

# 02

## L'INGEGNO DELL'AFFIDABILITÀ generazione dopo generazione THE INTELLIGENCE OF RELIABILITY generation after generation



La miglior verifica dell'affidabilità di un prodotto è la soddisfazione del cliente e la durata nel tempo. I sistemi trasformabili prodotti nel lontano 1963 sono ancora perfettamente funzionanti e i letti integrati continuano a proteggere magnificamente il sonno della terza generazione. Il segreto è eccellenza di progetto, scelta rigorosa dei materiali, verifica di ogni componente, accurato controllo di qualità e collaudo. Raggiungere e mantenere i più elevati standard di affidabilità è per Clei un imperativo etico: vogliamo avere la certezza che, apertura dopo apertura e utilizzo quotidiano, nel tempo ogni nostro mobile sia perfetto come il primo giorno. Sicuro come il primo giorno. Bello come il primo giorno. Un lavoro molto impegnativo, molto faticoso e molto costoso: il solo modo di progettare e produrre che conosciamo. Questo è il nostro modo di saper essere e saper fare. Queste le ragioni del nostro successo.

The best test of a product's reliability is customer satisfaction and durability over time. The transformable systems produced back in 1963 are still in perfect working condition and the integrated beds continue to very efficiently protect the sleep of the third generation of users. The secret is project excellence, a rigorous choice of materials, testing of every component and a careful final inspection. Achieving and maintaining the highest reliability standards is an ethical imperative for Clei: we want to be sure that, after repeated openings and daily use, each of our products remains perfect over time just like it was on the first day. Safe like on the first day. Beautiful like on the first day. It is very demanding, very laborious and very expensive work: the only way that we know to design and produce. Our approach involves exceptional knowledge and expertise. These are the reasons for our success.







TAGLIO LASER / LASER CUTTING

1



VERNICIATURA / PAINTING


5



PRESSOPIEGA / PRESS-BRAKE BENDING

6

CONTROLLO QUALITÀ /  
QUALITY CONTROL




8

SISTEMA QUALITÀ /  
QUALITY SYSTEM



3

PUNTATURA A PROIEZIONE /  
PROJECTION TACK WELDING



7

ASSEMBLAGGIO /  
ASSEMBLY

4

SALDATURA ROBOT /  
ROBOT WELDING



## 03

### L'INGEGNO DELLA PRODUZIONE THE INTELLIGENCE OF PRODUCTION

Quando l'obiettivo è la realizzazione di prodotti complessi come i mobili trasformabili è fondamentale saper progettare e produrre coniugando ingegnosità e tecnologie di avanguardia con le sapienti mani artigianali. Posta l'analisi delle dinamiche del mercato nei processi di produzione tutte le fasi di lavorazione devono basarsi su elevati standard di qualità.

Quando il processo di sviluppo di qualsiasi mobile è terminato, un mobile trasformabile è a metà del ciclo realizzativo, dovendo concretizzarsi le verifiche di funzionalità, affidabilità e sicurezza.

Così, con la cura dei dettagli e gli stress-test nascono i prodotti Clei che si distinguono per livello tecnologico e design.

When the objective is to create complex products such as transformable furniture, it is essential that design and production be based on a combination of intelligence, leading-edge technologies and skilled artisans' hands.

Once market trend analyses have been applied to production processes, all manufacturing steps should meet high quality standards. When the development process is completed, a transformable piece of furniture is at the middle of the production cycle, as functionality, reliability and safety tests still need to be conducted.

Painstaking attention to detail and rigorous stress tests are what distinguishes the technological excellence and design of Clei products.



04

## L'INGEGNO DELLA QUALITÀ THE INTELLIGENCE OF QUALITY

Probabilmente "Qualità" è tra le parole più usate in questi anni.

Un uso che si è trasformato in abuso perché, senza una riflessione critica, questo concetto basilare perde di significato per chi come noi la considera come l'essenza della competizione imprenditoriale.

La qualità è il frutto dell'innovazione per cui il risultato della ricerca sistematica e l'applicazione industriale delle idee progettuali.

Tuttavia, tra tanta qualità "gridata", diventa inevitabile chiedersi cosa sia la qualità di un prodotto o servizio e come si misura.

Per la qualità di un nostro sistema trasformabile, ancor più di un nostro progetto, sicuramente la moltiplicazione dello spazio è un criterio fondamentale, ma l'elemento di valorizzazione è un altro, ovvero il modo con cui si raggiunge il risultato.

Infatti, la qualità si misura in sicurezza, affidabilità, durata nel tempo e flessibilità compositiva. Sono questi i fattori che danno valore autentico alla qualità poiché sono il risultato concreto della ricerca e dell'innovazione tecnologica.

Questa è la nostra scelta di qualità.

Nowadays, "Quality" is probably one of the most commonly used words.

Such frequent use is an abuse of the word because, without critical reflection, this basic concept loses its meaning for those who, like us, consider it to be the essence of business competition.

Quality is the fruit of innovation, the result of systematic research and the industrial application of design ideas.

However, in the face of all these claims to quality, we must inevitably ask ourselves what exactly constitutes the quality of a product or service and how it can be measured.

When it comes to the quality of one of our transforming systems and one of our projects, space multiplication is a fundamental criterion, along with valorisation, namely the way in which we achieve the result.

The quality is measured in terms of safety, reliability, durability and compositional flexibility.

These are the factors that give authentic value to quality, since they are the concrete result of technological research and innovation.

This is our quality choice.





# CF 09 RETE / BED BASE

**PROTETTA DA BREVETTO  
PATENT PROTECTED**

**RETE PRESSOPIEGATA  
CON SISTEMA DI  
SICUREZZA**

**PRESS-BRAKE BENT  
BED BASE WITH SAFETY  
SYSTEM**

## INNOVAZIONE TECNOLOGICA TECHNOLOGICAL INNOVATION

La rete è realizzata con un profilo scatolare di lamiera tagliata al laser e pressopiegata con componenti in pressofusione e pianale a doghe di legno.

La rete è dotata di un sistema di sicurezza per impedire aperture e chiusure accidentali.

The bed base consists of laser cut, press-brake bent box-shaped sheet metal with die-cast components and a slatted base.

The bed base has a safety system to prevent accidental openings and closings.

## FACILITÀ DI INSTALLAZIONE EASE OF INSTALLATION

Grazie al dispositivo di innesto automatico della molla a gas l'installazione della rete nel mobile è facile e veloce.

The gas spring automatic engagement device makes the bed base quick and easy to install into the wooden frame.



## FUNZIONALITÀ ED ESTETICA FUNCTIONALITY AND AESTHETICS

Il sistema di fissaggio del pannello frontale non necessita di ferramenta.

Il piedino, nella posizione verticale del letto, si ripone a filo del telaio.

No hardware required for front panel mounting. When the bed is in the upright position, the leg retracts flush with the frame.

## SICUREZZA SAFETY

Dispositivo di sicurezza con sistema di blocco della rete mediante perno ad innesto automatico.

Il meccanismo di blocco automatico sia nella posizione verticale che orizzontale del letto, impedisce aperture e chiusure accidentali.

Bed base safety device consisting of an automatic engagement locking pin. The auto-lock mechanism prevents accidental openings and closings of the bed, both in the vertical and in the horizontal position.

Leva per l'apertura del letto integrata tra fianco e pannello frontale.

Bed opening lever integrated between the side and the front panel.



Leva di sicurezza per il blocco automatico del letto aperto e di sblocco manuale per la sua chiusura.

Safety lever for automatically locking the bed once open and manually unlocking to close it.



## MECCANISMO E DESIGN MECHANISM AND DESIGN

Meccanismo di articolazione con molle a gas e dispositivo di movimento ammortizzato, totalmente incassato nel fianco del mobile mediante tecnologia brevettata e speciale lavorazione.

Tilting mechanism through gas springs and device that cushions movements, completely contained in the side of the structure, thanks to patented technology and special manufacturing.

## REGOLAZIONI ADJUSTMENTS

Per compensare il dislivello del pavimento i piedini della rete sono regolabili in altezza.

To compensate for floor level differences, the bed base legs are height adjustable.




# CF 97

## RETE / BED BASE

RETE IN ESTRUSO DI  
ALLUMINIO ANODIZZATO  
CON MECCANISMO  
REGOLABILE INTEGRATO  
NEL TELAIIO

EXTRUDED ANODISED  
ALUMINIUM BED BASE  
WITH INTEGRATED  
ADJUSTING MECHANISM

## INNOVAZIONE TECNOLOGICA TECHNOLOGICAL INNOVATION



### TECNOLOGIA E DESIGN TECHNOLOGY AND DESIGN

Apertura e chiusura si eseguono con un semplice gesto mediante la maniglia integrata sulla mensola di facciata che, grazie al movimento basculante, diventa il supporto del letto. La mensola resta parallela a terra nella fase di apertura consentendo di non rimuovere gli oggetti riposti.


The bed opens and closes with one easy motion using the handle on the front shelf that, by a tilting movement, becomes the bed support. The shelf remains horizontal while the bed is being opened, so objects placed on it do not need to be removed.



### FUNZIONALITÀ E DESIGN FUNCTIONALITY AND DESIGN

Il sistema di fissaggio del pannello frontale non necessita di ferramenta. La mensola bascula e diventa il supporto del letto.


No hardware required for front panel mounting. The shelf tilts and becomes the bed support.



### REGOLAZIONI ADJUSTMENTS

Sistema di regolazione delle molle integrate nel telaio per il bilanciamento del meccanismo.

Adjusting system for the cables, integrated in the bed base frame to balance the mechanism.



Molle integrate nel telaio e calibrate per il sistema di apertura e chiusura della rete, che ruota e scorre su camme in polizene.

Cables integrated in the bed base frame and calibrated for the opening/closing system. The bed base slides on polyzene cams.

Sistema di articolazione della mensola basculante. Tilting shelf gear mechanism.

## FUNZIONALITÀ E SICUREZZA FUNCTIONALITY AND SAFETY

Il piano scrittoio bascula e senza necessità di rimuovere nulla si posiziona orizzontalmente sotto il letto.

The desktop tilts and with no need to remove anything, it rests horizontally under the bed.



La scaletta si aggancia ad entrambi i letti con innesto di blocco automatico e funge anche da ulteriore supporto portante.

The ladder is secured to both beds by an automatically engaging lock mechanism, and serves as load-bearing support.



Barriere di protezione reclinabili mediante snodi.

The protective barriers recline by means of articulated joints.



Il letto superiore con specifico meccanismo si inclina verso il basso per facilitarne il rifacimento.

The specific mechanism tilts the upper bed down to make easier the bed.





## FACILITÀ DI EASE OF USE UTILIZZO

Nel modello Oslo con l'apertura del letto automaticamente la seduta avanza e lo schienale si ripone.

In the Oslo model, when the bed is opened the seat automatically comes forward and the back rest folds back.

Elemento contenitore sotto la seduta, mod. Swing.

Container under the seat, model Swing.



Sistema luce LED in tubolare di alluminio protetto da paracolpi per attutire la chiusura della rete. Il LED è conforme alle norme di sicurezza in materia.

Aluminium tube LED lighting system protected by bumpers to cushion the closing of the bed. The LED is compliant with relevant safety regulations.



Dispositivo di blocco della scaletta. Ladder locking mechanism.




Barriere di protezione imbottite e reclinabili.

Reclining padded protective barriers.



Mensola con maniglia ad incasso estensibile per facilitarne l'apertura.

Shelf with extendible handle to facilitate opening.



Elemento terminale ad angolo porta guanciali, mod. Tango.

End corner element with pillow holder, Tango model.

## TECNOLOGIA E COMFORT TECHNOLOGY AND COMFORT

Alla vasta gamma dei letti singoli, intermedi e matrimoniali a scomparsa, con rete a doghe e sempre pronti per l'utilizzo quotidiano, si associa la collezione dei materassi appositamente studiata con alcuni produttori, per coniugare il loro rapporto di peso e dimensioni ai diversi meccanismi di apertura dei letti trasformabili.

Alongside a wide range of single, queen and king size hide-away beds, with slatted base and always ready for daily use, we offer our collection of mattresses specially designed with some manufacturers to match their weight to size ratio with the different opening mechanisms of the transformable beds.

05

## L'INGEGNERIA SOSTENIBILE SUSTAINABLE INTELLIGENCE

L'attenzione alle tematiche ambientali e dunque il nostro impegno in un'ottica di green design sono leve competitive della nostra organizzazione.

Progettiamo e costruiamo i nostri prodotti scegliendo materiali a basso impatto ambientale e pensando alla riduzione dei consumi dei materiali, degli sprechi e al risparmio energetico. Pertanto, tutti i prodotti delle nostre collezioni, prevedono l'impiego dei pannelli ecologici certificati CARB2, con bordi saldati al laser e dunque privi di collanti e delle vernici ad acqua che riducono l'emissione di sostanze nocive fino al 95% rispetto alle vernici con solventi. Ecologia e sicurezza indirizzano le nostre scelte. In questa politica sono coinvolti tutti i nostri fornitori in un'ottica di allungamento della vita utile dei prodotti, di riduzione dei consumi, e di qualità ambientale.

Attention to environmental issues and our commitment to green design give our organisation a competitive edge.

When designing and manufacturing our products, we select materials with a low environmental impact and aim to reduce material consumption and waste and to save energy.

This is why all the products in our collections include CARB2 certified ecological panels with laser-welded, adhesive-free edges, and are painted with water-based paints that reduce the emission of harmful substances by up to 95% compared to solvent-based paints.

Our choices are guided by environmental awareness and safety. All our suppliers are required to adhere to this policy, with a view to prolonging the useful life of products, reducing consumption and safeguarding environmental quality.

GREEN POWER



### CARB2

Clei utilizza pannelli certificati CARB2 a ridottissima emissione di formaldeide. La specifica classificazione E-LE garantisce che il contenuto di formaldeide sia limitato alla quantità naturale contenuta nel legno.

### CARB2

Clei uses ultra-low formaldehyde emission CARB2 certified panels. The specific E-LE classification guarantees that the formaldehyde content is limited to the amount naturally contained in wood.



### VERNICI AD ACQUA

Clei utilizza esclusivamente vernici all'acqua che riducono drasticamente l'emissione nell'ambiente di COV (Composti Organici Volatili) rispetto all'utilizzo di vernici a solvente. Inoltre, le vernici all'acqua sono inodori, non infiammabili e a bassissima tossicità.

Le vernici ad acqua sono conformi alle norme di sicurezza di beni di arredo e alle direttive relative ai giocattoli EN 71.3, ovvero ai materiali che possono venire occasionalmente a contatto con la bocca dei bambini.

### WATER-BASED PAINTS

Clei only uses water-based paints, which dramatically reduce the release of VOCs (volatile organic compounds) into the environment, compared to the use of solvent-based paints. In addition, water-based paints are odourless, non-flammable and have very low toxicity levels. Water-based paints are compliant with home furnishing safety standards and with EN 71.3 on safety requirements for toys, and specifically for materials that may occasionally come in contact with children's mouths.

100%  
MADE IN CLEI

Si fa presto a dire "made in Italy". Noi lo siamo al punto da poter affermare che ogni nostro prodotto è totalmente made in Clei. Il che significa sicurezza assoluta per quanto riguarda i materiali e la qualità delle lavorazioni. Ma anche solidità e solidarietà sociale circa la garanzia dei livelli occupazionali.

It's easy to say "Made in Italy", but we can say with total confidence that all our products are totally Made in Clei. This means absolute safety for materials and production quality, as well as offering social strength and support with a guarantee of employment.

# CARBON FOOTPRINT

Si chiama "Carbon footprint" il profilo ecologico di un'impresa, ovvero l'impatto ambientale attribuibile ai prodotti che propone al mercato.

L'impatto ambientale si misura valutando fattori quali l'uso intelligente delle risorse, la loro riciclabilità, e la durata dei prodotti finiti.

Inoltre c'è un ulteriore fattore destinato a diventare sempre più importante, la riduzione degli spazi abitativi.

Mentre le città crescono, gli appartamenti si rimpiccioliscono, e quindi tra necessità e comodità, i mobili trasformabili Clei sono i complementi ideali per valorizzare gli spazi delle strutture abitative di dimensioni ridotte.

L'equazione è semplice: minori dimensioni significa minori risorse consumate, e di conseguenza un ridotto impatto ambientale. La sostenibilità è ingegnosa.

The term "Carbon footprint" refers to a company's ecological profile, i.e. the environmental impact of the products it offers on the market.

Environmental impact is measured by assessing factors such as the intelligent use and recyclability of resources and the useful life of finished products.

Another factor that is likely to become increasingly important is the reduction of living spaces.

As cities expand, apartments become smaller and smaller: because of necessity as well as convenience, Clei's transformable furniture is the ideal solution to make the most of the small available spaces.

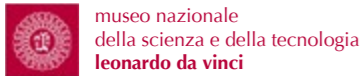
The equation is simple: smaller size means lower resource consumption, and therefore lower environmental impact. Sustainability is intelligent.





PREMI AWARDS

1992  
Premio e selezione per XII Edizione del Salone Permanente delle Innovazioni



2005  
Nec Birmingham Furniture Show



2010  
Interior Design Best of Year - Furniture: Residential/Storage



2012  
Dwell on Design 2012 Best New Product



2012  
Interior Design Award



2013  
RedDot Design Award. Honourable Mention



reddot design award

2014  
West Edge 2014 Best Furniture



2016  
Archiproducts Design Award 2016 Best of category



06

## L'INGEGNO RICONOSCIUTO NEL MONDO INTELLIGENCE RECOGNIZED WORLDWIDE

“Nemo profeta in patria” (nessuno è profeta nella sua patria) è un celebre motto latino che vuole significare quanto sia difficile vedere riconosciuti i propri meriti a casa propria; motivo che spinge gli uomini di valore a cercare il successo lontano dal proprio paese. Per nostra fortuna - per nostro merito? - siamo orgogliosi di poter affermare che il nostro lavoro si è affermato con successo in Italia e nel mondo. Il nome Clei è divenuto “sinonimo di mobile trasformabile”? I riconoscimenti internazionali lo lasciano supporre. Noi siamo impegnati ogni giorno per confermarlo.

“Nemo profeta in patria” (no man is a prophet in his own land) is a famous Latin saying that refers to the difficulty of having your merits recognised in your own home; a fact that has driven worthy men to seek success far from their own country. Luckily for us - thanks to our own merits? - we are proud to say that our work has enjoyed success both in Italy and abroad. Has the Clei name become “synonymous with transforming furniture”? International recognition would suggest so. We are committed to proving it every day.



- GREEN KINDER HOUSE Made Expo - Milan, Italy - 2012
- PREFAB MODULAR HOME USGBC Greenbuild Conference and Expo - San Francisco CA, USA - 2012
- LIFE EDITED 420 SQ FT Apartment - New York, USA - 2012
- MAKING ROOM: NEW MODELS FOR HOUSING NEW YORKERS Museum of the City of New York - New York (MCNY), USA - 2013
- SMART HOUSE, LIVING BOX Made Expo - Milan, Italy - 2013
- DESIGN EMOTION - VIVERE CONTEMPORANEO VERSO LA SMART CITY Triennale di Milano - Milan, Italy - 2013
- US DEPARTMENT OF ENERGY, SOLAR DECATHLON 5 houses furnished by Clei - Irvine CA, USA - 2013
- SOLAR DECATHLON EUROPE 2 houses furnished by Clei, among which the winning project RhOME for Dencity - Versailles, France - 2014
- US DEPARTMENT OF ENERGY, SOLAR DECATHLON 7 houses furnished by Clei - Irvine CA, USA - 2015
- MONOGRAM MODERN HOME presented by Dwell, itinerant - USA - 2016

## DAL CANTIERE FINO IN CAPO AL MONDO, ALLE MOSTRE INTERNAZIONALI FROM THE CONSTRUCTION SITE TO THE ENDS OF THE EARTH, AT INTERNATIONAL EXHIBITIONS



## CONTRACT FURNITURE

Con la divisione contract separata dal retail, operiamo con ruoli diversi all'interno di progetti chiavi in mano. L'organizzazione dedicata alle forniture contract, basata sul know-how del mobile trasformabile, gestisce l'attività di marketing, di pre e post-vendita e la produzione sia diretta che in outsourcing con subfornitori per specifica commessa.

Within our contract division, which is separate from our retail division, we play various roles in turnkey projects. The organisation is dedicated to contract supplies based on its transforming furniture expertise and handles marketing as well as pre- and post-sales activities, both in direct production and outsourcing to subcontractors for specific orders.

## ALCUNE NOSTRE REALIZZAZIONI SOME OF OUR CREATIONS


- ABERDEEN FIRE STATION Scotland, UK
- ADAGIO CITY APARTHOTEL Basel, Switzerland
- BOSA SPACE University District, Surrey, Vancouver, Canada
- CARMEL PLACE New York, USA
- CASAS DO QUICO Nazaré, Portugal
- DAIOS COVE LUXURY RESORT & VILLAS Crete, Greece
- DESIGNAMOREIRASFLATS Lisbon, Portugal
- DESIGNCHIADOFLATS Lisbon, Portugal
- DESIGNPORTOFLATS Porto, Portugal
- DESIGNPALACIOFLATS Porto, Portugal
- EUROSKY TOWER Rome, Italy
- FOUR POINT SHERATON MILAN CENTER Milan, Italy
- FURNAS LAKE VILLAGE Azores, Portugal
- GUNWHARF QUAYS Hampshire, UK
- HOTEL ADLER Hintertglen, Austria
- HOTEL RESIDENCE MARGHERITA Montalto di Castro, Italy
- INDUSTRIE HOTEL Busan, South Korea
- MARGRAM PARK DISCOVERY CENTRE Wales, UK
- ONTARIO TOWER London, UK
- PAN PENINSULA London, UK
- PRINCESS ELISABETH POLAR RESEARCH STATION Antarctica
- SNOWDONIA NATIONAL PARK Wales, UK
- THORPE UNDERWOOD ESTATE York, UK
- THURLESTONE HOTEL South Devon, UK
- WE WORK New York, USA
- SONU DIGS SMITH FIELD Chicago, USA



# LA CASA INTELLIGENTE THE SMART HOUSE

RICERCA/GENIALITÀ/DESIGN/INNOVAZIONE/  
TECNOLOGIA BREVETTATA

RESEARCH/INTELLIGENCE/DESIGN/  
INNOVATION/PATENTED TECHNOLOGY



FLESSIBILITÀ, INTERAZIONE  
E OTTIMIZZAZIONE DELLO SPAZIO  
FLEXIBILITY, INTERACTION  
AND SPACE OPTIMISATION

Spazi che si amplificano, si moltiplicano, si compongono e si nascondono. Così l'arredo diventa dinamico e interattivo grazie alla multifunzionalità di prodotti di design, che possono assumere diverse configurazioni finalizzate per diversi utilizzi.

Prodotti che racchiudono ricerca, creatività, innovazione, ingegnerizzazione, capaci di massimizzare le dimensioni dello spazio e di rispondere alle specifiche esigenze per stili di vita e budget di spesa.

Spaces that are amplified, multiplied, combined and concealed. Interior design becomes dynamic and interactive thanks to the multi-functionality of design products, which can be configured in different ways for various uses.

Products that involve research, creativity, innovation and engineering, which can maximise the size of a space and meet specific lifestyle and budget requirements.

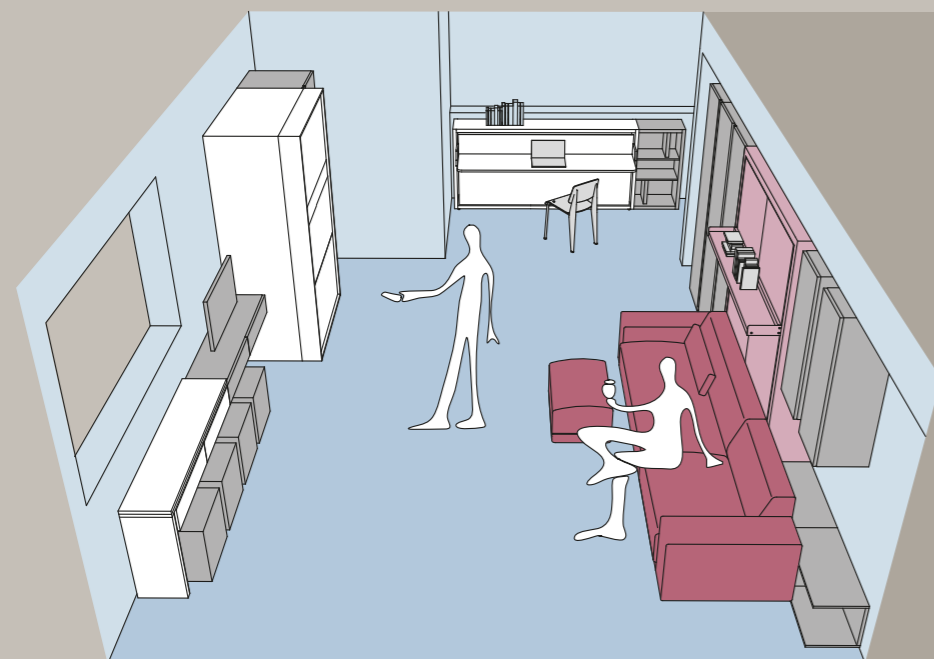


PRATICAMENTE...  
UNA STANZA IN PIÙ  
PRACTICALLY...  
ONE MORE ROOM



# ONE MORE ROOM

VANTAGGI SENZA LIMITI  
ADVANTAGES WITH NO LIMITS



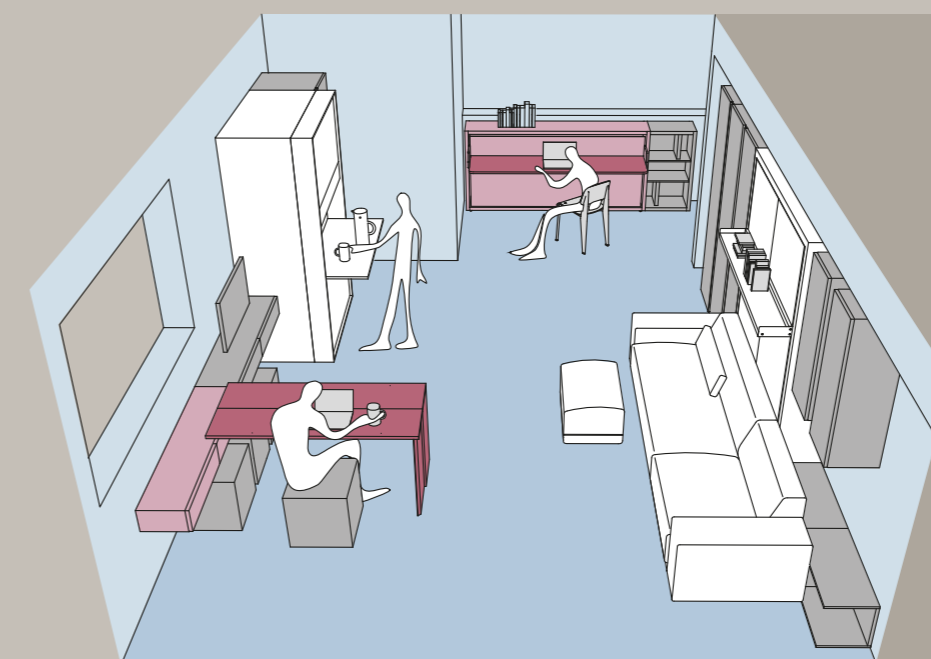
RELAXING

CLEI MOLTIPLICA  
LO SPAZIO  
E SOPRATTUTTO  
IL VALORE DELLO SPAZIO


Living & Young System.  
Il programma componibile è stato progettato per integrare sistemi trasformabili brevettati e per specifiche funzioni. La versatilità dei prodotti, ad elevato contenuto tecnologico, che con semplici gesti si trasformano nelle versioni giorno, notte e spazio ragazzi, consente di progettare soluzioni di arredo polifunzionali, rispondendo in modo dinamico alle molteplici e diverse esigenze abitative. Design e tecnologia per più funzioni e soluzioni, significano un habitat multifunzionale, senza vincoli e compromessi. Librerie, contenitori, divani, tavoli, scrittoi, si coniugano in spazi divisi e condivisi, e si trasformano da mobili giorno in versione notte con comodi letti sempre pronti, determinando così molteplici vantaggi rispetto all'arredamento tradizionale.

CLEI MULTIPLIES  
SPACE  
AND ESPECIALLY  
THE VALUE OF SPACE

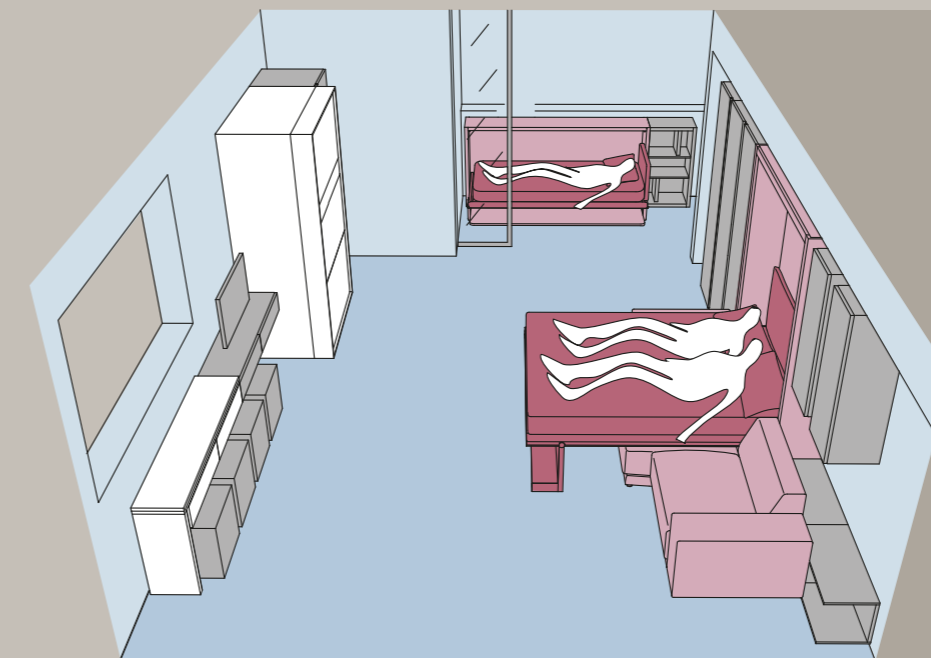
Living & Young System.  
The modular program was designed to integrate patented transformable systems and for specific functions. The versatility of the high-tech products, which simply transform into daytime, night-time and children's room versions, allow you to design multi-functional furnishing solutions, dynamically responding to many different housing needs. Design and technology for more functions and solutions, mean a multi-functional habitat without constraints and compromises. Bookcases, containers, sofas, tables and desks combine in divided and shared spaces, and transform from daytime to night-time versions with comfortable beds that are always ready for use, thus offering many advantages over traditional furniture.



WORKING



LIVING+  
COOKING



SLEEPING  
2+1

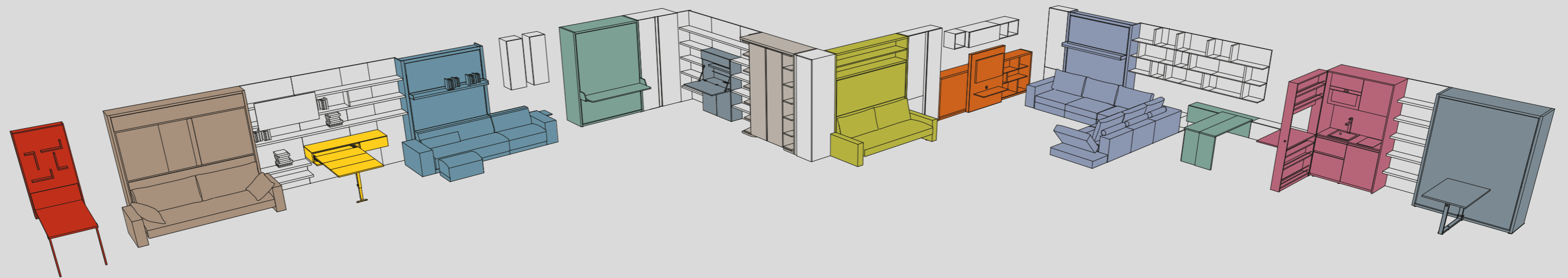
# CLEI SYSTEM

\_TOTAL LOOK DAY & NIGHT

## LIVING SYSTEM

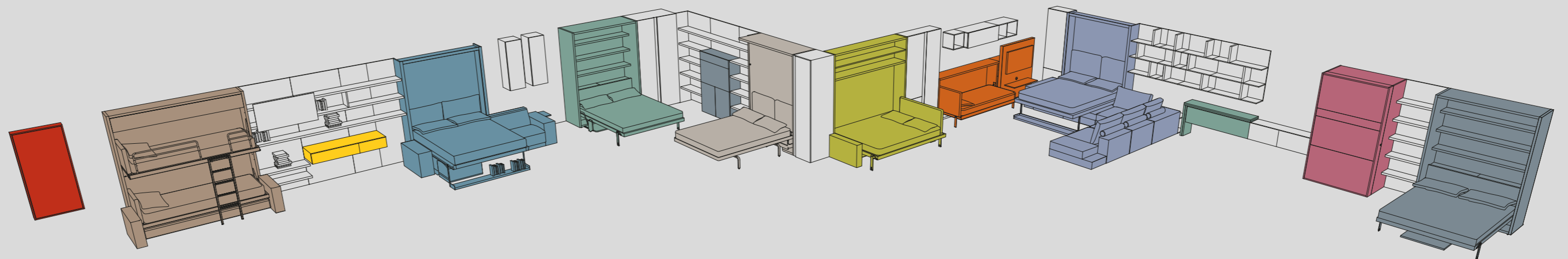
Cosa accade in un tradizionale ambiente living? Molto, oppure molto poco. Dipende dai punti di vista. In un living Clei la vita assume contorni inaspettati. Luogo di relax, riflessione o lavoro. Ma anche spazio per l'incontro, la relazione sociale, la festosità. Che subito dopo si trasforma in luogo deputato del riposo e dell'intimità.

What happens in a traditional living interior? A lot, or very little. It depends on your point of view. In a Clei living space life takes on unexpected shapes. A place to relax, reflect or work. But also a space for meeting, social interaction and fun. And immediately afterwards it transforms into a place for rest and intimacy.

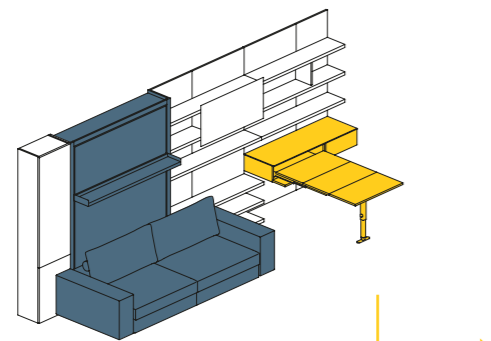


DAY

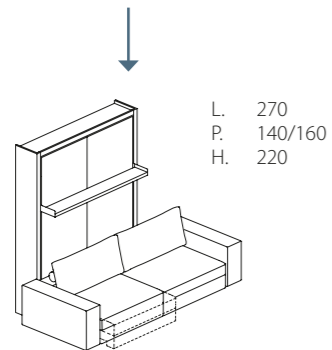
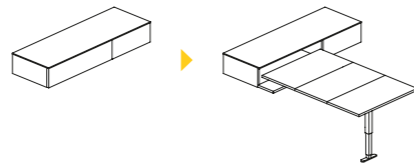
NIGHT



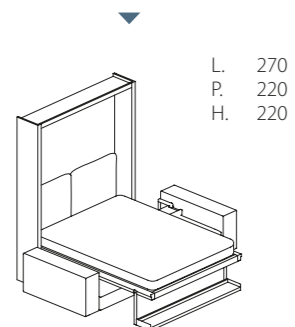
# Ambiente 01



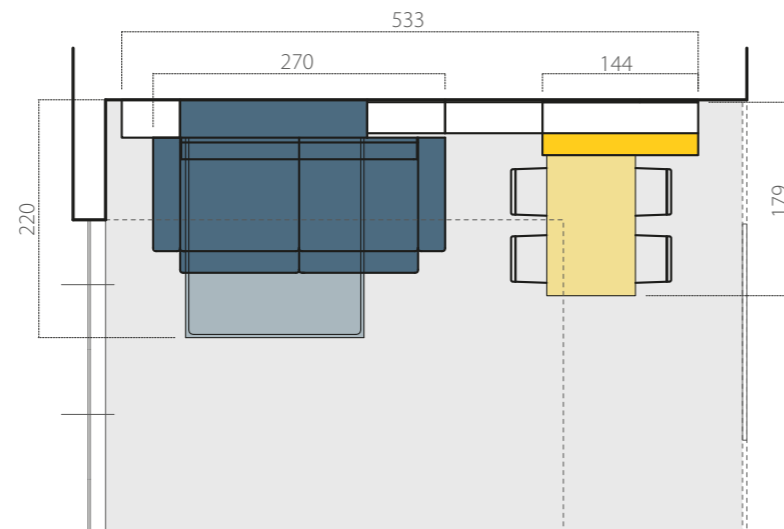
L. 144  
P. 179  
H. 82  
Tavolo/Table  
H. 72



L. 270  
P. 140/160  
H. 220



L. 270  
P. 220  
H. 220



- TANGO DIVANO 270
- APP
- LIVING & YOUNG SYSTEM



Nelle immagini:  
divano Tango integrato al  
sistema letto trasformabile  
con boiserie, mensole e tavolo  
estraibile mod. App.



Pictured:  
the Tango sofa integrated with  
the transformable bed system  
with wood paneling, shelves  
and the extractable App table.








### TANGO DIVANO 270

Tango è un divano realizzato nelle versioni fisso (L 223 cm e 270 cm) e componibile, integrato al sistema trasformabile, a doppia funzione, con letto matrimoniale a scomparsa ad apertura abbattibile. Il modello Tango con le sedute fisse e scorrevoli in entrambe le versioni (avanzamento sedute 20 cm) si compone con elementi modulari con e senza braccioli, angolari con contenitore, terminali con bracciolo reclinabile e penisole di varie dimensioni. Il divano viene realizzato anche in versione autonoma, svincolato dal sistema letto trasformabile, nelle misure L 190 - 223 - 270 cm. Sedute in piuma naturale con inserto in espanso indeformabile a quote differenziate, schienale imbottito in piumafill, fodere di rivestimento interno in cotone, rullo posteriore in espanso indeformabile. Rivestimento completamente sfoderabile. Il letto matrimoniale, sempre pronto, realizzato con l'innovativa rete a doghe CF97, con telaio in estruso di alluminio e sistema di regolazione integrato. Apertura e chiusura mediante maniglia fissa o estensibile posizionata sulla mensola frontale. Con l'apertura, la mensola bascula e diventa il supporto del letto a terra; il sistema consente di non rimuovere gli oggetti riposti sulla stessa.

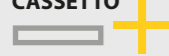
Tango is a sofa produced in both fixed (W 223 cm or 270 cm) and modular versions. It has a double-function transforming system, with retractable, foldaway double bed. Both versions of Tango have either fixed or sliding seats (which move forward by 20 cm). The model is made up of modular elements both with and without armrests, corner components with built-in storage compartments, end components with movable armrests and chaise longues of varying dimensions. The sofa is also produced without the convertible bed system in the sizes W 190 - 223 - 270 cm. The seat cushions are filled with natural down and feature non-deformable foam inserts in differing densities. The back rests are filled with piumafill and have an internal lining in cotton, while the rear roll is padded with non-deformable foam. All covers can be removed. The double bed is always ready to use and features the innovative CF97 slatted bed base. The structure is made from aluminium extrusions, with the bed fitted with an integrated adjustment system. The bed is opened and closed using a handle - which is either fixed or extendible - positioned on the front shelf. When opened, this front shelf pivots to become the support for the bed; the opening system means that objects on the shelf do not have to be removed.




Divano/Sofa  
cm L 270 x P 105/125 x H 85  
Mobile Letto chiuso/Plain System with closed bed  
cm L 173 x P 35 x H 220  
Mobile Letto chiuso + Divano/  
Plain System with closed bed + Sofa  
cm L 270 x P 140 x H 220  
—  
Mobile Letto aperto/System with open bed  
cm L 270 x P 220 x H 220



MENSOLA  
CASSETTO



TAVOLO  
ESTRAIBILE



APP

Chiuso, con cassetto/Closed, with drawer  
cm L 144 x P 48,6 x H 22/82 (da terra/from floor)

—  
Aperto/Open  
cm L 144 x P 179 x H 82  
Tavolo/Table  
cm L 82 x P 130 x H 72



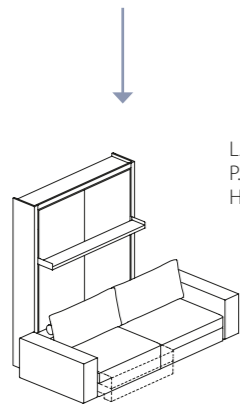
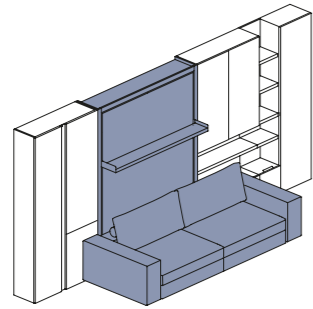
## APP

App è un tavolo estraibile inserito in un elemento contenitore singolo con anta di chiusura a ribalta, con o senza cassetto laterale, da fissare a muro o su boiserie. Disponibile con cassetto a dx o sx.

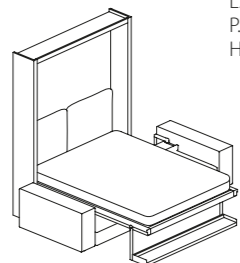
App is a pull-out table fitted into a case element with closing flapping door, with or without lateral drawer, to be fixed on the wall or on a boiserie panel. Possibility to join a drawer on right or left side.



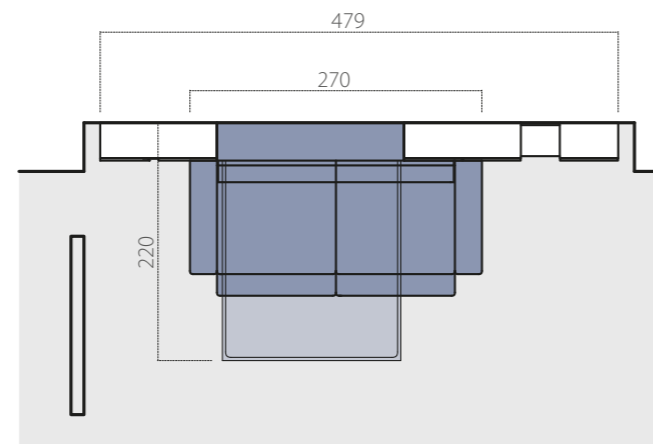
# Ambiente 02



L. 270  
P. 140/160  
H. 220



L. 270  
P. 220  
H. 220



■ TANGO DIVANO 270  
□ LIVING & YOUNG SYSTEM



Nelle immagini:  
divano Tango coordinato nella  
composizione con sistema  
letto trasformabile, elemento  
armadio con anta a gola e  
contenitori con vano a giorno.

Pictured:  
Tango sofa with transforming  
bed system, closet section with  
handleless doors and open-  
faced compartments.







## TANGO DIVANO 270

Tango è un divano realizzato nelle versioni fisso (L 223 cm e 270 cm) e componibile, integrato al sistema trasformabile, a doppia funzione, con letto matrimoniale a scomparsa ad apertura abbattibile.

Il modello Tango con le sedute fisse e scorrevoli in entrambe le versioni (avanzamento sedute 20 cm) si compone con elementi modulari con e senza braccioli, angolari con contenitore, terminali con bracciolo reclinabile e penisole di varie dimensioni.

Il divano viene realizzato anche in versione autonoma, svincolato dal sistema letto trasformabile, nelle misure L 190 - 223 - 270 cm. Sedute in piuma naturale con inserto in espanso indeformabile a quote differenziate, schienale imbottito in piumafill, fodere di rivestimento interno in cotone, rullo posteriore in espanso indeformabile. Rivestimento completamente sfoderabile.

Il letto matrimoniale, sempre pronto, realizzato con l'innovativa rete a doghe CF97, con telaio in estruso di alluminio e sistema di regolazione integrato.

Apertura e chiusura mediante maniglia fissa o estensibile posizionata sulla mensola frontale. Con l'apertura, la mensola bascula e diventa il supporto del letto a terra; il sistema consente di non rimuovere gli oggetti riposti sulla stessa.

Tango is a sofa produced in both fixed (W 223 cm or 270 cm) and modular versions. It has a double-function transforming system, with retractable, foldaway double bed.

Both versions of Tango have either fixed or sliding seats (which move forward by 20 cm). The model is made up of modular elements both with and without armrests, corner components with built-in storage compartments, end components with movable armrests and chaise longues of varying dimensions.

The sofa is also produced without the convertible bed system in the sizes W 190 - 223 - 270 cm.

The seat cushions are filled with natural down and feature non-deformable foam inserts in differing densities. The back rests are filled with piumafill and have an internal lining in cotton, while the rear roll is padded with non-deformable foam. All covers can be removed.

The double bed is always ready to use and features the innovative CF97 slatted bed base. The structure is made from aluminium extrusions, with the bed fitted with an integrated adjustment system.

The bed is opened and closed using a handle - which is either fixed or extendible - positioned on the front shelf.

When opened, this front shelf pivots to become the support for the bed; the opening system means that objects on the shelf do not have to be removed.

Divano/Sofa  
cm L 270 x P 105/125 x H 85  
Mobile Letto chiuso/Plain System with closed bed  
cm L 173 x P 35 x H 220  
Mobile Letto chiuso + Divano/  
Plain System with closed bed + Sofa  
cm L 270 x P 140 x H 220

—  
Mobile Letto aperto/System with open bed  
cm L 270 x P 220 x H 220





Nel dettaglio:  
 base contenitore con anta a ribalta per  
 riponimento cuscini.

In detail:  
 the container unit with a flap door for storing  
 cushions.



Divano/Sofa  
 cm L 270 x P 105/125 x H 85

Mobile Letto chiuso/Plain System with closed bed  
 cm L 173 x P 35 x H 220

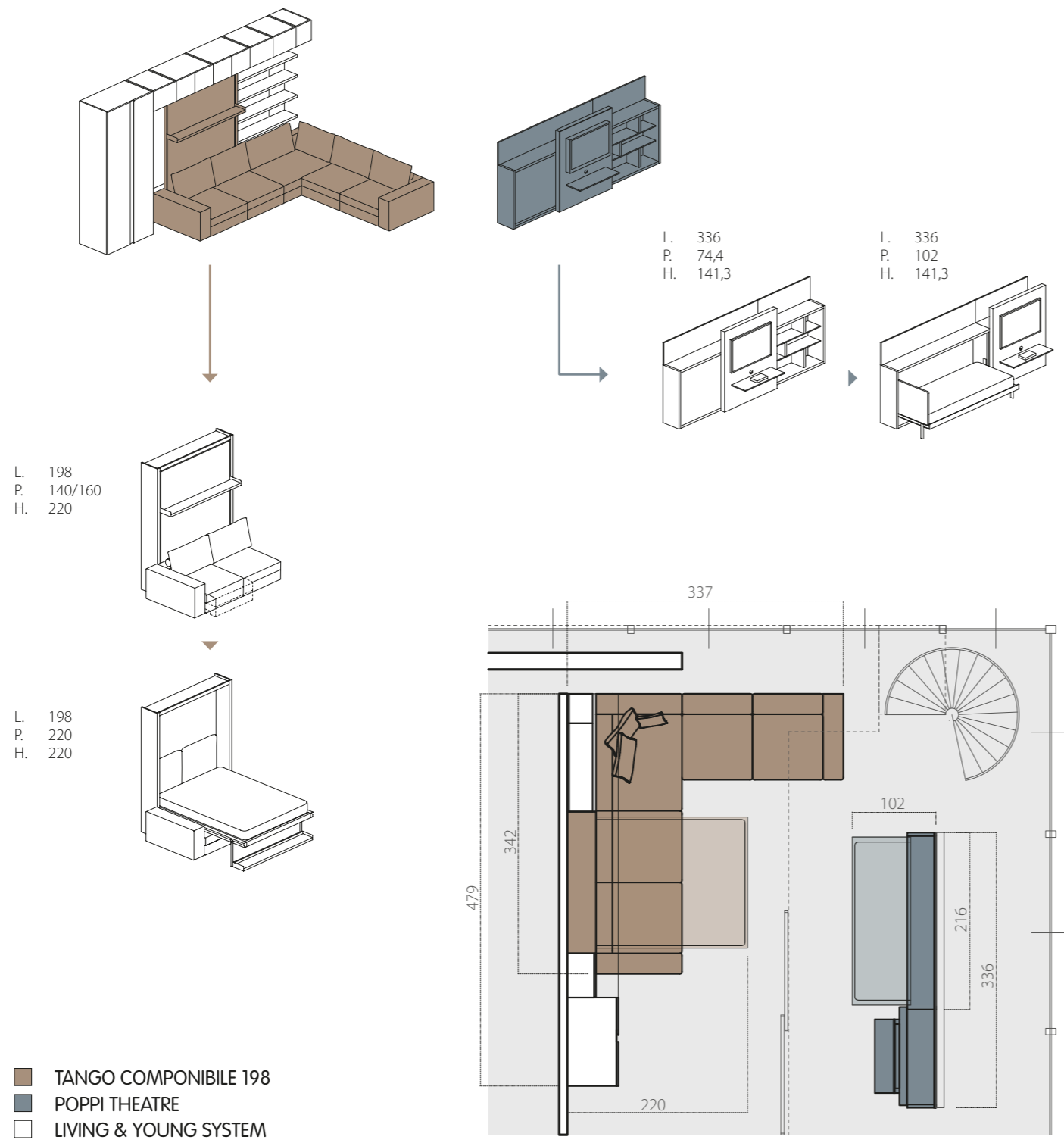
Mobile Letto chiuso + Divano/  
 Plain System with closed bed + Sofa  
 cm L 270 x P 140 x H 220

—

Mobile Letto aperto/System with open bed  
 cm L 270 x P 220 x H 220



# Ambiente 03



Nelle immagini:  
divano Tango angolare,  
integrato al sistema letto  
trasformabile a scomparsa,  
inserito nella composizione  
ponte e coordinato con il  
sistema Poppi Theatre.

Pictured:  
corner Tango sofa with  
fold-down transforming  
bed system, in a bridge  
composition and coordinated  
with the Poppi Theatre system.









Divano/Sofa  
cm L 342 x P 105/302 x H 85

Mobile Letto chiuso/Plain System with closed bed  
cm L 173 x P 35 x H 220

Mobile Letto chiuso + Divano/  
Plain System with closed bed + Sofa  
cm L 342 x P 140/337 x H 220

—

Mobile Letto aperto/System with open bed  
cm L 342 x P 220/337 x H 220



### TANGO COMPONIBILE 198

Tango è un divano realizzato nelle versioni fisso (L 223 cm e 270 cm) e componibile, integrato al sistema trasformabile, a doppia funzione, con letto matrimoniale a scomparsa ad apertura abbattibile.

Il modello Tango con le sedute fisse e scorrevoli in entrambe le versioni (avanzamento sedute 20 cm) si compone con elementi modulari con e senza braccioli, angolari con contenitore, terminali con bracciolo reclinabile e pensole di varie dimensioni.

Il divano viene realizzato anche in versione autonoma, svincolato dal sistema letto trasformabile, nelle misure L 190 - 223 - 270 cm.

Sedute in piuma naturale con inserto in espanso indeformabile a quote differenziate, schienale imbottito in piumafill, fodere di rivestimento interno in cotone, rullo posteriore in espanso indeformabile. Rivestimento completamente sfoderabile.

Il letto matrimoniale, sempre pronto, realizzato con l'innovativa rete a doghe CF97, con telaio in estruso di alluminio e sistema di regolazione integrato. Apertura e chiusura mediante maniglia fissa o estensibile posizionata sulla mensola frontale.

Con l'apertura, la mensola bascula e diventa il supporto del letto a terra; il sistema consente di non rimuovere gli oggetti riposti sulla stessa.

Tango is a sofa produced in both fixed (W 223 cm or 270 cm) and modular versions. It has a double-function transforming system, with retractable, foldaway double bed.

Both versions of Tango have either fixed or sliding seats (which move forward by 20 cm). The model is made up of modular elements both with and without armrests, corner components with built-in storage compartments, end components with movable armrests and chaise longues of varying dimensions. The sofa is also produced without the convertible bed system in the sizes W 190 - 223 - 270 cm.

The seat cushions are filled with natural down and feature non-deformable foam inserts in differing densities. The back rests are filled with piumafill and have an internal lining in cotton, while the rear roll is padded with non-deformable foam. All covers can be removed.

The double bed is always ready to use and features the innovative CF97 slatted bed base. The structure is made from aluminium extrusions, with the bed fitted with an integrated adjustment system.

The bed is opened and closed using a handle - which is either fixed or extendible - positioned on the front shelf.

When opened, this front shelf pivots to become the support for the bed; the opening system means that objects on the shelf do not have to be removed.



## POPPI THEATRE

Sistema trasformabile composto da un letto singolo a scomparsa, con testata tessile reclinabile, rete a doghe, libreria laterale e pannello scorrevole cablato porta TV con braccio di supporto allungabile e rotazione attorno all'asse verticale di 90°.

Dimensione TV/TV dimension (\*): max 42  
Portata braccio di supporto/  
Weight for the supporting arm (kg): max 14

Pannello porta TV/TV sliding panel  
cm L 120,4 x P 8,8/38,8 x H 140

Mobile Letto chiuso + Libreria/Plain System with closed bed + Bookshelf  
cm L 336 x P 35 x H 102,3/141,3


Mobile Letto chiuso + Portale TV/Plain System with closed bed + TV sliding panel  
cm L 336 x P 74,4 x H 141,3

—  
Mobile Letto aperto/System with open bed  
cm L 336 x P 102 x H 141,3

Transforming system composed of a foldaway single bed with reclining fabric headboard, slatted bed base, side bookcase and sliding panel with cables for holding TV. Extendable support arm and 90° rotation on vertical axis.



LETTO



TV PANEL



LIBRERIA

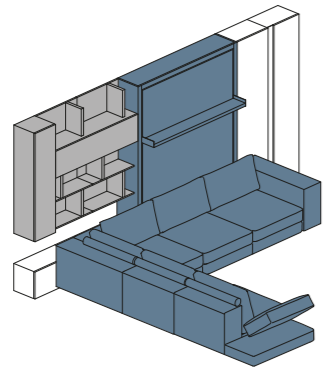


POPPI  
THEATRE



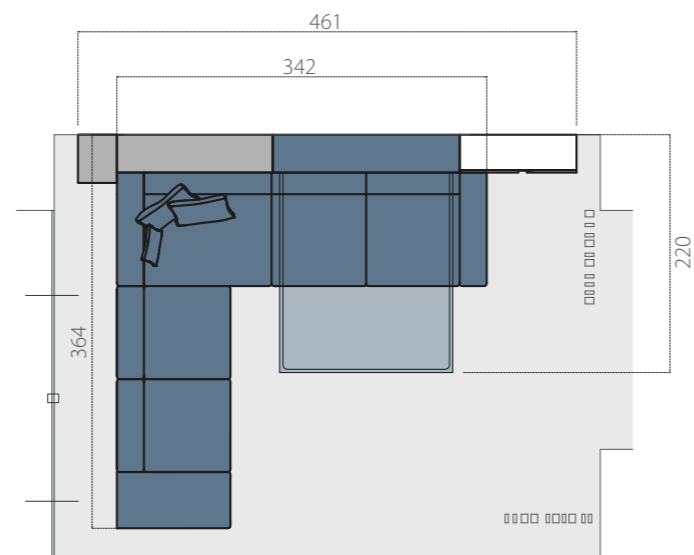
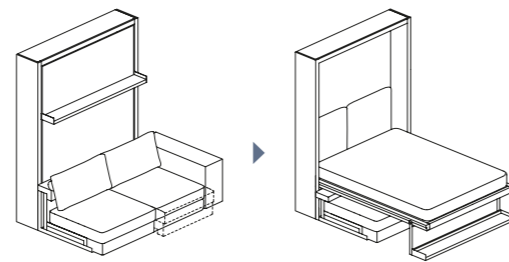


# Ambiente 04



L. 198  
P. 140/160  
H. 220

L. 198  
P. 220  
H. 220



- TANGO COMPONIBILE 198
- TETRIS
- LIVING & YOUNG SYSTEM



Nelle immagini:  
composizione con sistema letto trasformabile a scomparsa, elementi contenitori Tetris con anta e vani a giorno, elemento armadio con anta a gola e divano Tango componibile angolare con elemento terminale con bracciolo reclinabile.

Pictured:  
foldaway transforming bed system, Tetris storage units - some with doors, some open, closet section with handleless doors and modular Tango corner sofa with end section featuring movable armrest.



## TANGO Componibile 198

Divano con terminale bracciolo reclinabile/  
Sofa with end section with movable armrest  
cm L 342 x P 105/329 x H 85

Mobile Letto chiuso/Plain System with closed bed  
cm L 173 x P 35 x H 220

Mobile Letto chiuso + Divano/  
Plain System with closed bed + Sofa  
cm L 342 x P 140/364 x H 220

Mobile Letto aperto/System with open bed  
cm L 342 x P 220/364 x H 220



Tango è un divano realizzato nelle versioni fisso (L 223 cm e 270 cm) e componibile, integrato al sistema trasformabile, a doppia funzione, con letto matrimoniale a scomparsa ad apertura abbattibile.

Il modello Tango con le sedute fisse e scorrevoli in entrambe le versioni (avanzamento sedute 20 cm) si compone con elementi modulari con e senza braccioli, angolari con contenitore, terminali con bracciolo reclinabile e penisole di varie dimensioni.

Il divano viene realizzato anche in versione autonoma, svincolato dal sistema letto trasformabile, nelle misure L 190 - 223 - 270 cm. Sedute in piuma naturale con inserto in espanso indeformabile a quote differenziate, schienale imbottito in piumafill, fodere di

rivestimento interno in cotone, rullo posteriore in espanso indeformabile. Rivestimento completamente sfoderabile.

Il letto matrimoniale, sempre pronto, realizzato con l'innovativa rete a doghe CF97, con telaio in estruso di alluminio e sistema di regolazione integrato.

Apertura e chiusura mediante maniglia fissa o estensibile posizionata sulla mensola frontale. Con l'apertura, la mensola bascula e diventa il supporto del letto a terra; il sistema consente di non rimuovere gli oggetti riposti sulla stessa.

Tango is a sofa produced in both fixed (W 223 cm or 270 cm) and modular versions. It has a double-function transforming system, with retractable, foldaway double bed. Both versions of Tango have either fixed or sliding seats (which move forward by 20 cm). The model is made up of modular elements both with and without armrests, corner components with built-in storage compartments, end components with movable armrests and chaise longues of varying dimensions.

The sofa is also produced without the convertible bed system in the sizes W 190 - 223 - 270 cm.

The seat cushions are filled with natural down and feature non-deformable foam

inserts in differing densities. The back rests are filled with piumafill and have an internal lining in cotton, while the rear roll is padded with non-deformable foam. All covers can be removed.

The double bed is always ready to use and features the innovative CF97 slatted bed base. The structure is made from aluminium extrusions, with the bed fitted with an integrated adjustment system.

The bed is opened and closed using a handle - which is either fixed or extendible - positioned on the front shelf.

When opened, this front shelf pivots to become the support for the bed; the opening system means that objects on the shelf do not have to be removed.

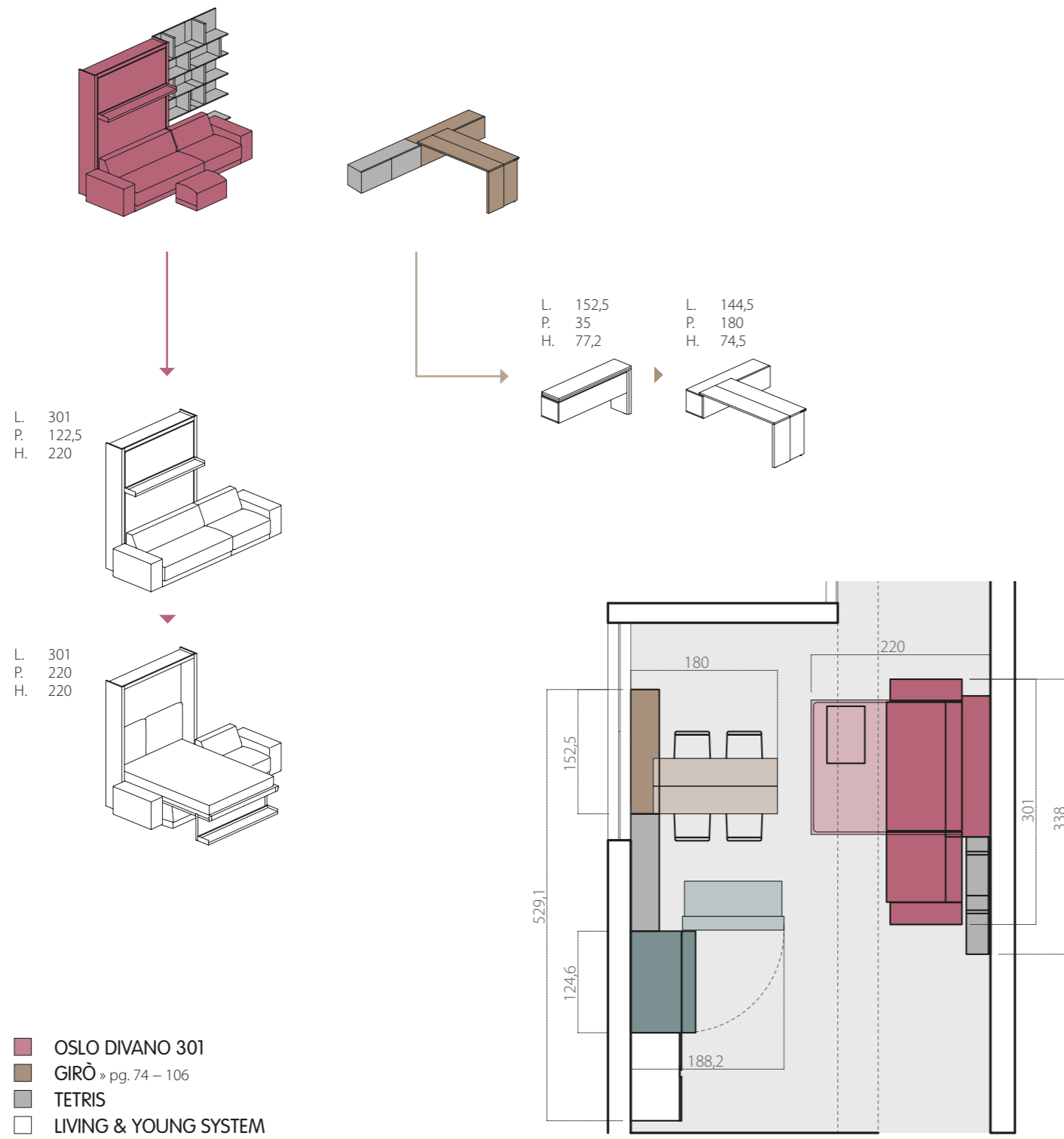
## TETRIS

Tetris è un sistema modulare, versatile e componibile, basato sul libero accostamento di elementi integrabili nei programmi Living & Young System. Basi a terra e sospese, elementi giorno, a parete e con ante a ribalta e vasistas, combinabili tra loro in composizioni personalizzate. Una varietà di componenti coordinabili con i sistemi trasformabili, con assoluta libertà progettuale e disponibili nelle varie finiture a campionario.

Tetris is a modular, versatile and sectional system based on the free combination of integrable elements in the Living & Young System programs. Floor and suspended units, open and with flap door, which can be combined together in custom arrangements. A variety of components that can be coordinated with transformable systems with absolute design freedom, available in the collection's various finishes.



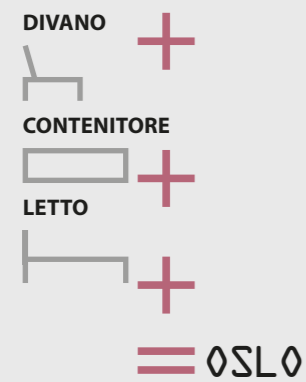
# Ambiente 05



Nelle immagini:  
 divano Oslo 301 integrato al sistema trasformabile, con letto matrimoniale a scomparsa, elementi libreria a parete Tetris nella finitura noce dogato, e base a terra laccato argilla. Nella pagina seguente, sulla parete di fronte, il tavolo Girò con meccanismo rotante e apertura a libro, collegato all'elemento base contenitore con anta a ribalta.

Pictured:  
 the Oslo 301 sofa integrated in a transformable system with a foldaway double bed and Tetris wall bookcase elements with a slatted walnut finish and a floor unit lacquered argilla. On the next page, on the opposite wall, the Girò table with a rotating mechanism and bifold opening, connected to the container element with flap door.





### OSLO DIVANO 301

Oslo è un divano composto da un elemento maxi con cuscinatura di seduta intera e bracciolo ed un elemento poltrona con bracciolo, integrato al sistema trasformabile, a doppia funzione, con letto matrimoniale a scomparsa ad apertura abbattibile, e con rete a doghe CF97 (vedi specifiche anche a pag.18). Il divano è realizzato in due versioni, entrambe con contenitore porta guanciali sotto la seduta: nella larghezza 301 cm con braccioli L 27 cm e in larghezza 173 cm con braccioli L 6 cm. Sia l'elemento maxi con bracciolo di 27 cm che il divano completo nella versione 173 sono perfettamente allineati al sistema trasformabile a scomparsa retrostante. Con l'apertura del letto automaticamente la seduta avanza e lo schienale si ripone. Seduta e schienale realizzati in espanso indeformabile a quote differenziate, rivestiti in dacron resinato. Rivestimento completamente sfoderabile. Il modello si completa con cuscini poggiatesta di forma rettangolare e ovale, e con pouf che può essere alloggiato sotto al letto.

Oslo is a sofa composed of a large section with full-size seat pad cushion and armrest and another armchair section with armrest, integrated to the double-function transforming double bed system, with tilting opening and with CF97 slatted bed base (for more details, see pg.18). The sofa is produced in two versions, both of which have a pillow compartment underneath the seat part. The W 301 cm version features W 27 cm armrests, while the W 173 cm has W 6 cm armrests. Both the large section with 27 cm armrest and full W 173 sofa are perfectly aligned with the tilting transforming bed system positioned behind it. Opening the bed, automatically the seat slides forward and the backrest flattens out. Both the seat pad and backrest are made from non-deformable foam in differing densities and upholstered in polyethylene terephthalate resin. All covers can be removed. The model also features rectangular and oval loose cushions and a pouf which can be tucked away under the open bed.

Divano/Sofa  
 cm L 301 x P 87,5 x H 72  
 Mobile Letto chiuso/  
 Plain System with closed bed  
 cm L 173 x P 35 x H 220  
 Mobile Letto chiuso + Divano/  
 Plain System with closed bed + Sofa  
 cm L 301 x P 122,5 x H 220  
 —  
 Mobile Letto aperto/  
 System with open bed  
 cm L 301 x P 220 x H 220





**GIRÒ**

» Ambiente 06, pg. 74  
 » Ambiente 10, pg. 106


Chiuso/Closed (total)  
 cm L 152,5 x P 35 x H 77,2

Aperto/Open (total)  
 cm L 144,5 x P 180 x H 74,5  
 Tavolo/Table  
 cm L 68 x P 152,5 x H 74,5


**TAVOLO**



**ELEMENTO  
 CONTENITORE**

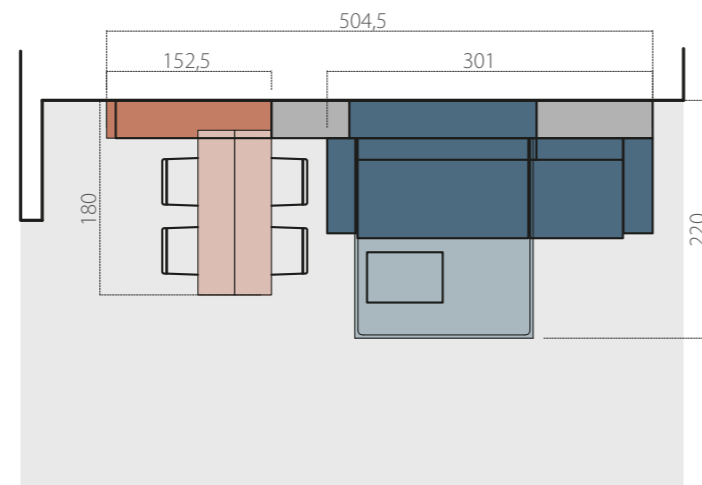
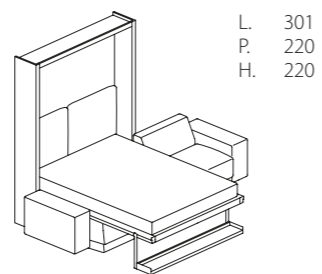
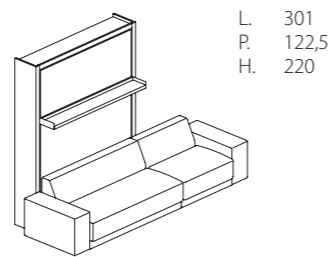
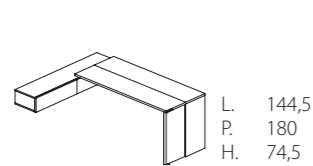
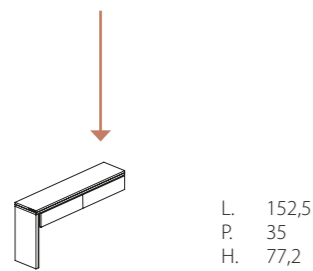
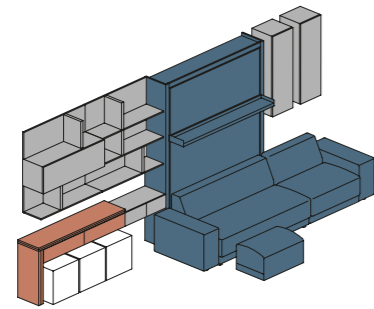


**CONSOLLE**



**GIRÒ**

# Ambiente 06



- OSLO DIVANO 301
- GIRÒ
- TETRIS

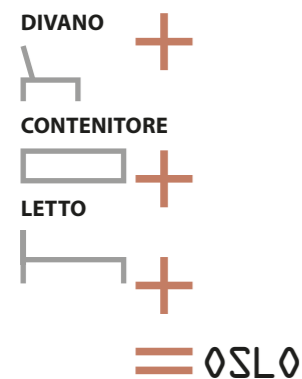


Nelle immagini:  
divano Oslo 301 con cuscini  
poggiareni e pouf, nella  
composizione con sistema  
letto trasformabile a  
scomparsa, elementi Tetris  
con anta e libreria, e con  
tavolo/consolle Girò con  
meccanismo rotante ed  
apertura a libro.

Pictured:  
the Oslo 301 sofa with  
decoration cushions and  
pouf shown with tilting  
transforming bed system,  
Tetris components with  
doors and bookcase, Girò  
table/console table with  
rotating mechanism and  
bifold opening.







## OSLO DIVANO 301

Oslo è un divano composto da un elemento maxi con cuscinatura di seduta intera e bracciolo ed un elemento poltrona con bracciolo, integrato al sistema trasformabile, a doppia funzione, con letto matrimoniale a scomparsa ad apertura abbattibile, e con rete a doghe CF97 (vedi specifiche anche a pag.18). Il divano è realizzato in due versioni, entrambe con contenitore porta guanciali sotto la seduta: nella larghezza 301 cm con braccioli L 27 cm e in larghezza 173 cm con braccioli L 6 cm. Sia l'elemento maxi con bracciolo di 27 cm che il divano completo nella versione 173 sono perfettamente allineati al sistema trasformabile a scomparsa retrostante. Con l'apertura del letto automaticamente la seduta avanza e lo schienale si ripone. Seduta e schienale realizzati in espanso indeformabile a quote differenziate, rivestiti in dacron resinato. Rivestimento completamente sfoderabile. Il modello si completa con cuscini poggiatesta di forma rettangolare e ovale, e con pouf che può essere alloggiato sotto al letto.

Oslo is a sofa composed of a large section with full-size seat pad cushion and armrest and another armchair section with armrest, integrated to the double-function transforming double bed system, with tilting opening and with CF97 slatted bed base (for more details, see pg.18). The sofa is produced in two versions, both of which have a pillow compartment underneath the seat part. The W 301 cm version features W 27 cm armrests, while the W 173 cm has W 6 cm armrests. Both the large section with 27 cm armrest and full W 173 sofa are perfectly aligned with the tilting transforming bed system positioned behind it. Opening the bed, automatically the seat slides forward and the backrest flattens out. Both the seat pad and backrest are made from non-deformable foam in differing densities and upholstered in polyethylene terephthalate resin. All covers can be removed. The model also features rectangular and oval loose cushions and a pouf which can be tucked away under the open bed.

Divano/Sofa  
 cm L 301 x P 87,5 x H 72  
 Mobile Letto chiuso/Plain System with closed bed  
 cm L 173 x P 35 x H 220  
 Mobile Letto chiuso + Divano/Plain System with closed bed + Sofa  
 cm L 301 x P 122,5 x H 220  
 —  
 Mobile Letto aperto/System with open bed  
 cm L 301 x P 220 x H 220

Nelle immagini:  
 la composizione con il sistema trasformabile Oslo/letto matrimoniale, è organizzata con gli elementi a parete giorno e contenitore della collezione Tetris, e con il sistema tavolo/consolle rotante mod. Girò.

Pictured:  
 the composition with the transformable Oslo/double bed system is organised with the open wall elements and container in the Tetris collection and with the Girò rotating table/console system.





## GIRÒ

Tavolo/consolle con meccanismo rotante e apertura a libro. Il sistema vincolato e sovrapposto all'elemento contenitore (L 144,5 cm x P 35 cm x H 18 cm con cassetti e H 36 cm con anta a ribalta) si trasforma in un tavolo.

Il sistema tavolo/consolle è composto da due piani con apertura a libro, gamba di sostegno con spalla di supporto e meccanismo rotante.

Table/console table with rotating mechanism and bifold opening system. The system is fixed to and fits over the compartment section (W 144,5 cm x D 35 cm x H 18 cm with drawers and H 36 cm with flip-down door) and becomes a table. The table/console table system is composed of two bifolding tops, with supporting leg and rotating mechanism.

Chiuso/Closed (total)  
cm L 152,5 x P 35 x H 77,2

Aperto/Open (total)  
cm L 144,5 x P 180 x H 74,5


Tavolo/Table  
cm L 68 x P 152,5 x H 74,5



### TAVOLO



### ELEMENTO CONTENITORE

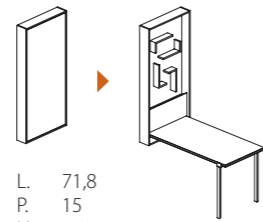
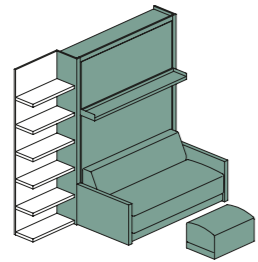


### CONSOLLE



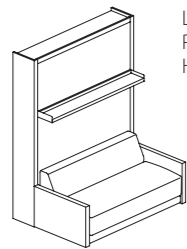
== GIRÒ

# Ambiente 07

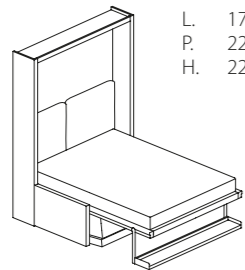


L. 71,8  
P. 15  
H. 153,5

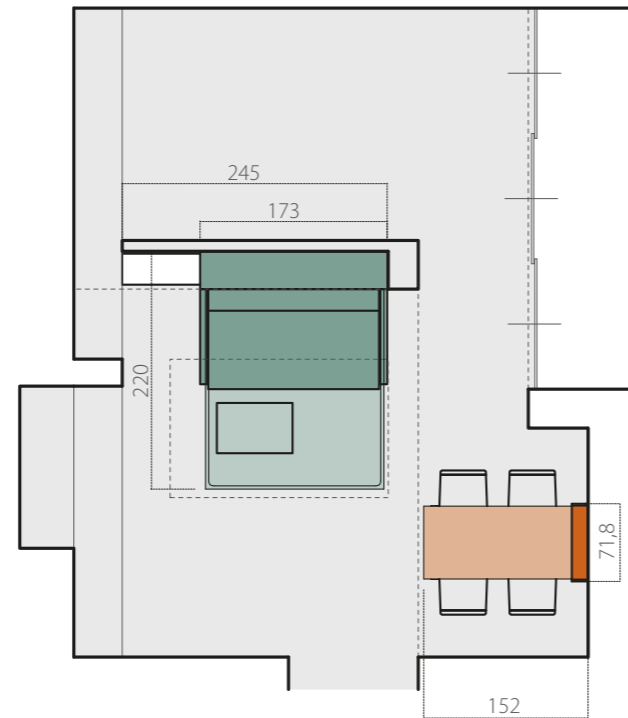
L. 71,8  
P. 152  
H. 213,5  
Tavolo/Table  
H. 74



L. 173  
P. 122,5  
H. 220



L. 173  
P. 220  
H. 220




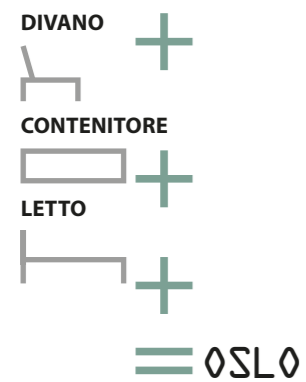
- OSLO DIVANO 173
- WALLY
- LIVING & YOUNG SYSTEM



Nelle immagini:  
divano Oslo nella versione  
173 cm, integrato al sistema  
trasformabile con letto  
matrimoniale a scomparsa,  
e coordinato nell'ambiente  
con il tavolo integrato  
nell'elemento attrezzato,  
mod. Wally.

Pictured:  
the Oslo sofa in the 173  
cm version, fitted with the  
transforming tilting double  
bed system and paired in  
the room with the Wally wall  
system with integrated table.





### OSLO DIVANO 173

Oslo è un divano composto da un elemento maxi con cuscineria di seduta intera e bracciolo ed un elemento poltrona con bracciolo, integrato al sistema trasformabile, a doppia funzione, con letto matrimoniale a scomparsa ad apertura abbattibile, e con rete a doghe CF97 (vedi specifiche anche a pag.18).

Il divano è realizzato in due versioni, entrambe con contenitore porta guanciali sotto la seduta: nella larghezza 301 cm con braccioli L 27 cm e in larghezza 173 cm con braccioli L 6 cm.

Sia l'elemento maxi con bracciolo di 27 cm che il divano completo nella versione 173 sono perfettamente allineati al sistema trasformabile a scomparsa retrostante.

Con l'apertura del letto automaticamente la seduta avanza e lo schienale si ripone. Seduta e schienale realizzati in espanso indeformabile a quote differenziate, rivestiti in dacron resinato. Rivestimento completamente sfoderabile.

Il modello si completa con cuscini poggiatesta di forma rettangolare e ovale, e con pouf che può essere alloggiato sotto al letto.

Divano/Sofa  
 cm L 173 x P 87,5 x H 72

Mobile Letto chiuso/Plain System with closed bed  
 cm L 173 x P 35 x H 220

Mobile Letto chiuso + Divano/Plain System with closed bed + Sofa  
 cm L 173 x P 122,5 x H 220

—  
 Mobile Letto aperto/System with open bed  
 cm L 173 x P 220 x H 220

Oslo is a sofa composed of a large section with full-size seat pad cushion and armrest and another armchair section with armrest, integrated to the double-function transforming double bed system, with tilting opening and with CF97 slatted bed base (for more details, see pg.18).

The sofa is produced in two versions, both of which have a pillow compartment underneath the seat part. The W 301 cm version features W 27 cm armrests, while the W 173 cm has W 6 cm armrests. Both the large section with 27 cm armrest and full W 173 sofa are perfectly aligned with the tilting transforming bed system positioned behind it. Opening the bed, automatically the seat slides forward and the backrest flattens out.

Both the seat pad and backrest are made from non-deformable foam in differing densities and upholstered in polyethylene terephthalate resin. All covers can be removed.

The model also features rectangular and oval loose cushions and a pouf which can be tucked away under the open bed.





## WALLY

Elemento contenitore attrezzato, con tavolo integrato con apertura a ribalta. Con un semplice movimento le gambe in metallo riposte lateralmente al piano si sganciano e si autobloccano nella posizione di servizio.

Realizzato in melaminico bianco e laccato, nelle versioni con schienale attrezzato con 2 mensole o con schienale magnetico con 4 mensole organizzabili.

Case element equipped with integrated table with tilting opening.

Through a simple movement, the metal legs placed on the side of the top are released, and they self-lock in the operating position. Available in melamine white and lacquered finish in the configuration with back panel equipped with 2 shelves or with magnetic back panel with 4 movable shelves.

Chiuso/Closed (total)  
cm L 71,8 x P 15 x H 153,5/213,5  
(da terra/from floor)

Aperto/Open (total)  
cm L 71,8 x P 152 x H 153,5/213,5  
(da terra/from floor)

Tavolo/Table  
cm L 67,4 x P 140 x H 74

TAVOLO A  
RIBALTA  
INTEGRATO

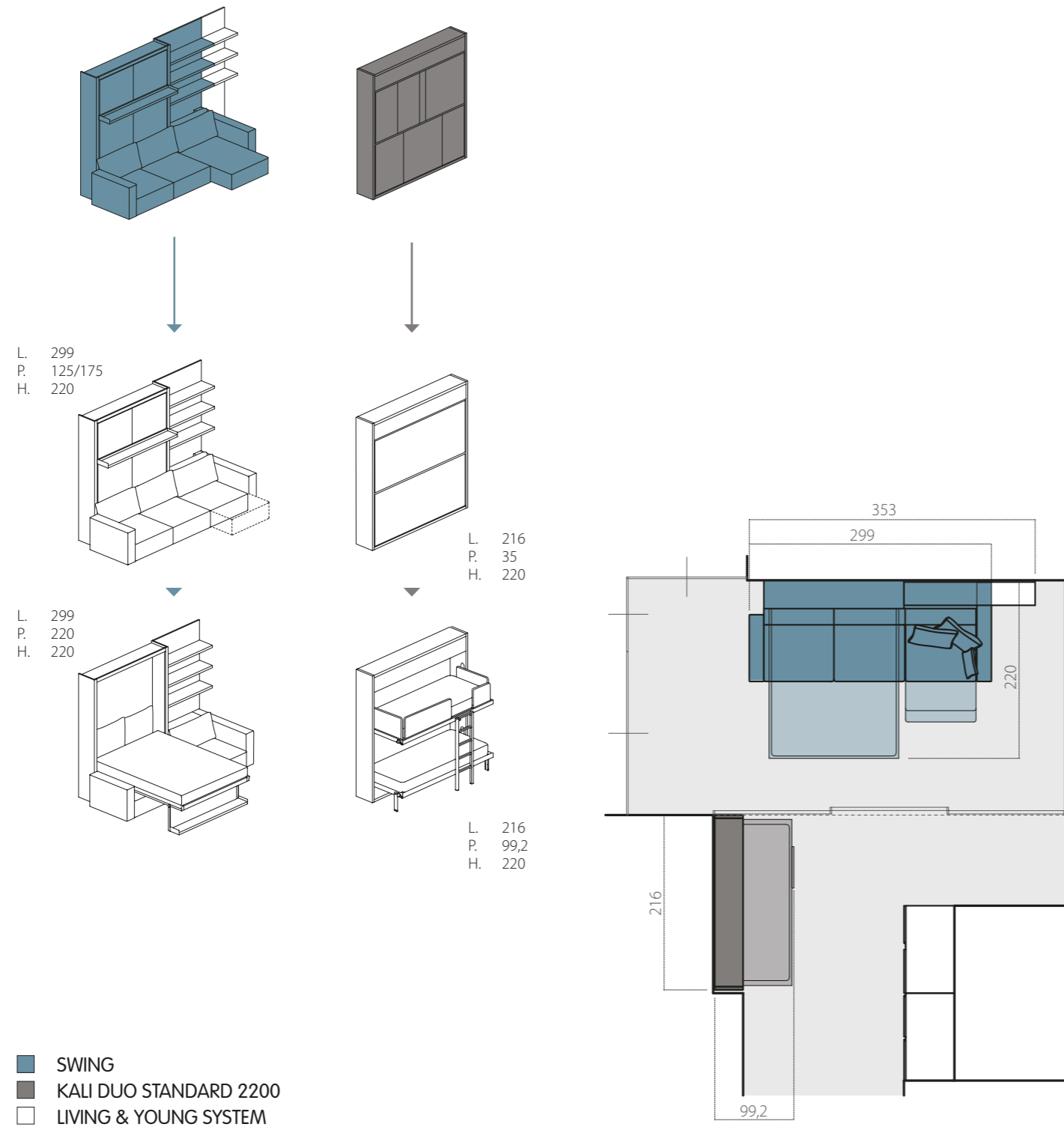
ELEMENTO  
CONTENITORE  
ATTREZZATO



WALLY



# Ambiente 08



## KALI DUO STANDARD 2200

**Rete CF09.**  
protetta da brevetto  
patent protected

**Kali Duo.**  
protetto da brevetto  
patent protected



Nelle immagini:  
composizione parete  
giorno con boiserie e  
sistema trasformabile letto  
matrimoniale a scomparsa  
con divano Swing integrato.  
L'ambiente è coordinato  
con elementi armadio con  
anta a gola e con il sistema  
trasformabile con letti a  
castello, mod. Kali Duo  
Standard 2200.

Pictured:  
living composition  
featuring boiserie panels  
and transforming double  
bed system with integrated  
Swing sofa. The wall also  
features closet components  
with handleless doors and  
the Kali Duo Standard 2200  
transforming bunk bed  
system.











## SWING

Divano con uno o due braccioli, con elemento penisola relax scorrevole in tre posizioni, schienale comfort reclinabile e con contenitore sotto la seduta. Imbottitura seduta in poliuretano ad alta densità e quote differenziate con bombatura in fibra sintetica, e schienali in piumafill rivestiti in tela di cotone 100%. Il divano Swing è integrato al sistema trasformabile, a doppia funzione, a scomparsa con apertura abbattibile. Il letto, sempre pronto, è realizzato con l'innovativa rete a doghe CF97, con telaio in estruso di alluminio e sistema di regolazione integrato.

This sofa features one or two armrests, a sliding chaise end with three positions, a reclining comfortable backrest and under-seat compartment. The seat is padded with high-density polyurethane in differing densities and rounded edges in synthetic fibre, while the backrest is padded with piumafill and upholstered in 100% pure cotton. The Swing sofa is fitted with the double-function transforming system, with tilting opening double bed. The bed is always ready to use and features the innovative CF97 slatted bed base. The structure is made from aluminium extrusions, with the bed fitted with an integrated adjustment system.

Divano con 2 braccioli/Sofa with 2 armrests  
cm L 299 x P 90/140 x H 77

Mobile Letto chiuso/Plain System with closed bed  
cm L 173 x P 35 x H 220


Mobile Letto chiuso + Divano/Plain System with closed bed + Sofa  
cm L 299 x P 125/175 x H 220

—  
Mobile Letto aperto/System with open bed  
cm L 299 x P 220 x H 220

DIVANO  
CON PENISOLA  
SCORREVOLE



LETTO



LIBRERIA



SWING

LETTO +  
LETTO +  
= **KALI DUO  
STANDARD**

**KALI DUO STANDARD 2200**

Kali Duo in versione Standard con o senza elemento contenitore (H 220 cm e 194,3 cm) è un sistema trasformabile con letti a castello orizzontali a scomparsa, con rete a doghe brevettata CF09, apertura abbattibile e sistema di sicurezza per impedire aperture e chiusure accidentali.

Il meccanismo di articolazione con molle a gas e dispositivo di movimento ammortizzato è totalmente incassato nel fianco del mobile, con tecnologia brevettata e speciale lavorazione.

Il sistema nella posizione a castello si compone con scaletta in alluminio anodizzato fissata ad entrambi i letti che ha anche funzione di ulteriore supporto portante.

Barriere di protezione reclinabili nelle versioni metallo e imbottite.

Testata imbottita reclinabile in base al tipo di barriera utilizzata, meccanismo di inclinazione integrato nel letto superiore per facilitarne il rifacimento, e sistema luce LED con paracolpi certificato e conforme alla normativa in materia.

Kali Duo è disponibile nelle versioni Standard, Board (scrittoio maxi), Sofa.

Kali Duo in the Standard version with or without a container element (H 220 cm and 194,3 cm) is a transforming system with foldaway horizontal bunk beds, with the patented CF09 slatted bed base, folding opening and a safety system to prevent accidental opening and closing.

Tilting mechanism through gas springs and device that cushions movements, completely contained in the side of the structure, thanks to patented technology and special manufacturing.

When the bunk beds are out, an anodised aluminium ladder is fixed to both beds and acts as an additional supporting element. Reclining safety barriers are available in metal or upholstered versions.

Reclining, padded headboard depending on type of barrier used, integrated mechanism to pull upper bed down to make easier the bed, LED light system with certified anti-shock mechanism complying with relevant regulations.

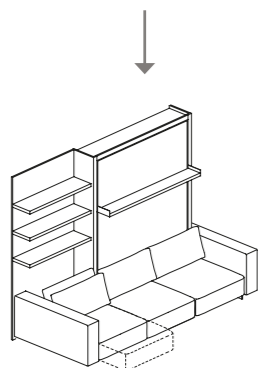
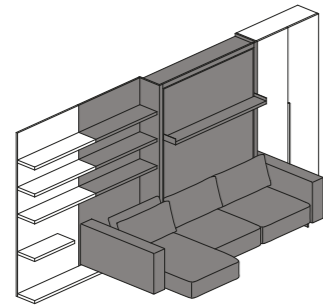
Kali Duo is available in the Standard, Board (large desk), Sofa versions.

Chiuso/Closed  
cm L 216 x P 35 x H 220

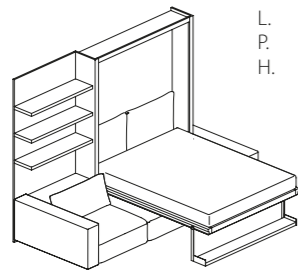
—  
Aperto/Open  
cm L 216 x P 99,2 x H 220



# Ambiente 09

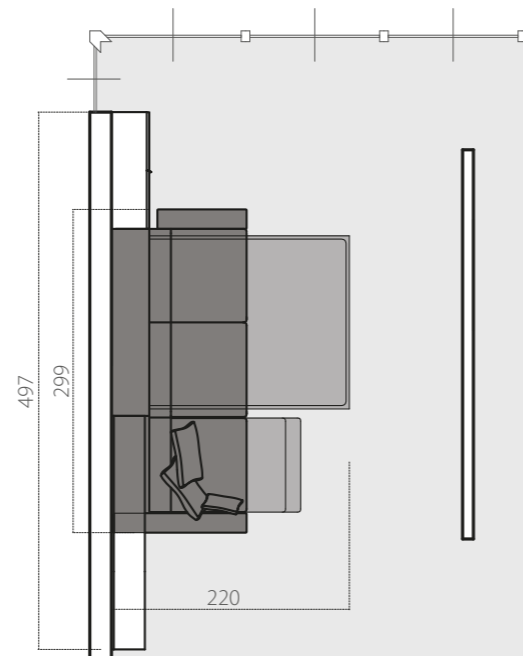


L. 299  
P. 125/175  
H. 220



L. 299  
P. 220  
H. 220

■ SWING  
□ LIVING & YOUNG SYSTEM



Nelle immagini:  
divano Swing, con penisola  
scorrevole, e letto matrimoniale  
integrati nei programmi  
componibili Living & Young  
System.

Pictured:  
Swing Sofa with sliding chaise  
end and double bed integrated  
in the Living & Young System  
modular programs.





## SWING

Divano con uno o due braccioli, con elemento penisola relax scorrevole in tre posizioni, schienale comfort reclinabile e con contenitore sotto la seduta. Imbottitura seduta in poliuretano ad alta densità e quote differenziate con bombatura in fibra sintetica, e schienali in piumafill rivestiti in tela di cotone 100%. Il divano Swing è integrato al sistema trasformabile, a doppia funzione, a scomparsa con apertura abbattibile. Il letto, sempre pronto, è realizzato con l'innovativa rete a doghe CF97, con telaio in estruso di alluminio e sistema di regolazione integrato.

This sofa features one or two armrests, a sliding chaise end with three positions, a reclining comfortable backrest and under-seat compartment. The seat is padded with high-density polyurethane in differing densities and rounded edges in synthetic fibre, while the backrest is padded with piumafill and upholstered in 100% pure cotton. The Swing sofa is fitted with the double-function transforming system, with tilting opening double bed. The bed is always ready to use and features the innovative CF97 slatted bed base. The structure is made from aluminium extrusions, with the bed fitted with an integrated adjustment system.

Nelle immagini: con due semplici movimenti si alza la seduta del divano per l'utilizzo del contenitore e si apre il letto matrimoniale sempre pronto.

Pictured: it takes just two simple movements to lift the sofa seat pad to access the storage compartment and open out the ready-to-use double bed.



Divano con 2 braccioli/Sofa with 2 armrests  
cm L 299 x P 90/140 x H 77  
Mobile Letto chiuso/Plain System with closed bed  
cm L 173 x P 35 x H 220  
Mobile Letto chiuso + Divano/  
Plain System with closed bed + Sofa  
cm L 299 x P 125/175 x H 220  
—  
Mobile Letto aperto/System with open bed  
cm L 299 x P 220 x H 220



DIVANO  
CON PENISOLA  
SCORREVOLE



LETTO

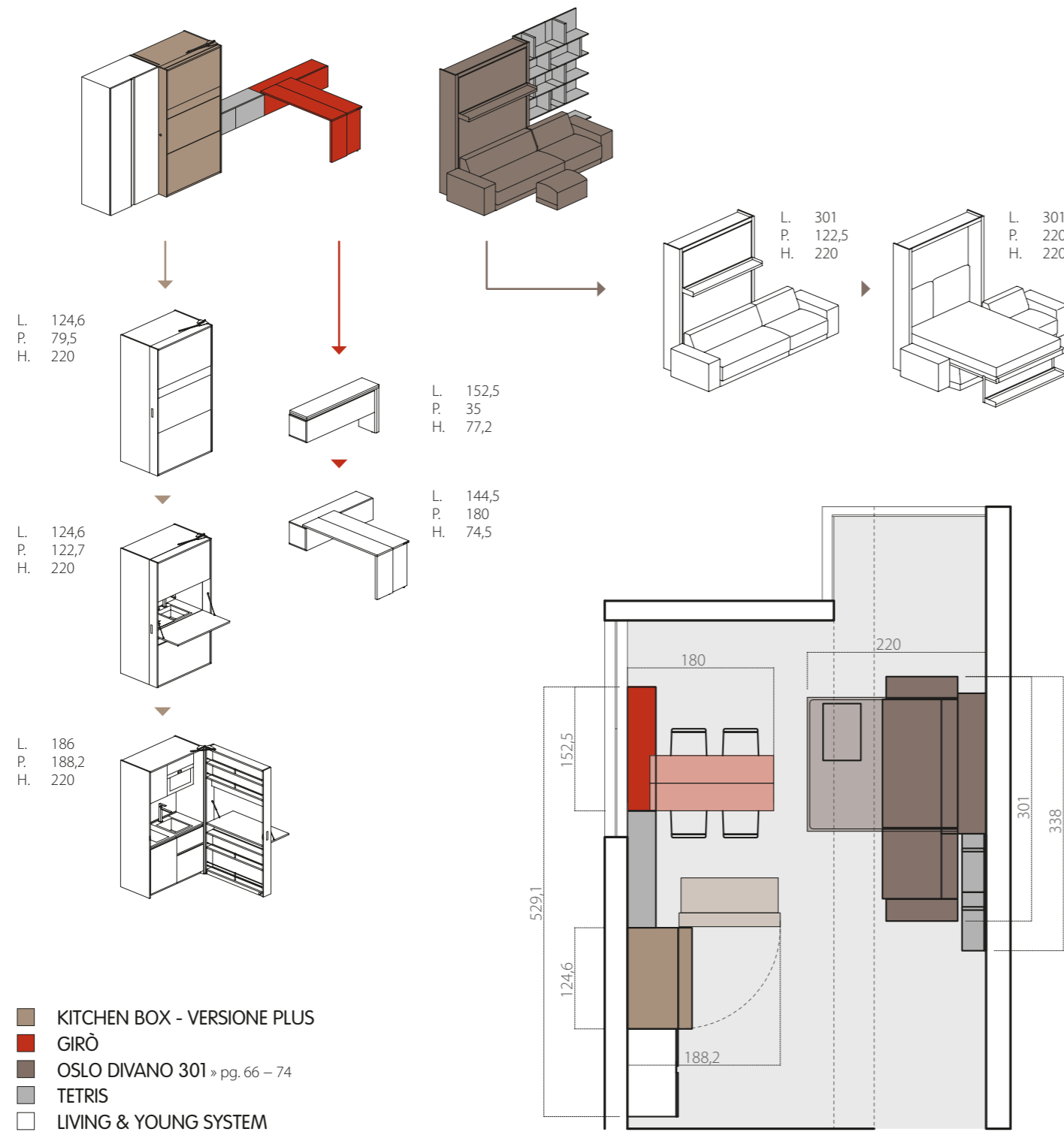


LIBRERIA



≡ SWING

# Ambiente 10



Nelle immagini:  
 design a vista e a scomparsa  
 per un ambiente dinamico e  
 multifunzionale con Kitchen  
 Box, sistema Oslo divano con  
 letto matrimoniale, libreria  
 Tetris e tavolo/consolle Girò.

Pictured:  
 visible and foldaway design for  
 a dynamic and functional room  
 with Kitchen Box, the Oslo sofa  
 system with a double bed,  
 Tetris bookcase and Girò table/  
 console table.





## KITCHEN BOX - VERSIONE PLUS

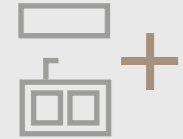
Kitchen Box è una minicucina trasformabile e integrabile nei programmi Living & Young System per ambienti dinamici e multifunzionali. La cucina a scomparsa nelle versioni Basic e Plus, con finiture melaminico e laccato, si compone con un mobile monoblocco lineare e componibile, collegato ad un'anta attrezzata girevole con apertura a libro, che funge anche da sistema di chiusura per nascondere la cucina all'occorrenza. L'anta attrezzata girevole, con apertura dx o sx, è organizzata a dispensa e con un piano tavolo integrato a ribalta, che all'apertura si allinea con il top del monoblocco, raddoppiando così lo spazio utile come piano di lavoro. Il piano tavolo integrato può essere aperto e utilizzato anche quando l'anta attrezzata è chiusa. Entrambe le versioni sono realizzate con materiali idrorepellenti, top e piano tavolo in Fenix anti impronta e resistente ai graffi, sono complete di elettrodomestici e accessori, e vengono realizzate con configurazioni standard fisse come da listino. La cucina è predisposta per l'inserimento di un dispositivo che disattiva piano cottura e forno quando questa è chiusa. Con l'apertura dell'anta l'alimentazione si riattiva.

Kitchen Box is a transforming mini-kitchen that can be integrated into the Living & Young System for dynamic and multi-functional rooms. The foldaway kitchenette in the Basic and Plus versions, with melamine and lacquered finishes, consists of a linear, modular kitchen unit connected to a fully-equipped revolving door that opens like a book and serves as a closure system for hiding the kitchen when necessary. The equipped, revolving door, which can open right or left, is organised as a pantry with an integrated flap table, which, when opened, is aligned with the worktop in the kitchen unit, thus doubling the space that can be used as a work surface. The integrated table top can be opened and used even when the equipped door is closed. Both versions are made with water-repellent materials, while the worktop and table top are made of fingerprint-resistant and scratch-resistant Fenix. Both versions are equipped with appliances and accessories and are produced with fixed standard configurations as specified in the price list. The kitchen is designed to accommodate a device that deactivates the hob and oven when the door is closed. When the door is opened, the power supply is reactivated.

Chiuso/Closed (total)  
cm L 124,6 x P 79,5 x H 220  
Chiuso + Tavolo integrato aperto/Closed + Open integrated table  
cm L 124,6 x P 122,7 x H 90 (piano da terra/table top from floor) H 220  
—  
Aperto/Open (total)  
cm L 186 x P 188,2 x H 220  
Monoblocco fisso/Fixed element  
cm L 124,6 x P 62,3 x H 220  
Anta attrezzata con piano tavolo aperto/Equipped door with open table top  
cm L 124,6 x P 60 x H 90 (piano da terra/table top from floor) H 220



MONOBLOCCO  
CUCINA



ANTA  
ATTREZZATA  
GIREVOLE



KITCHEN  
BOX



Nelle immagini:  
base con lavastoviglie, base con cestoni scorrevoli e piano tavolo  
integrato nell'anta attrezzata.

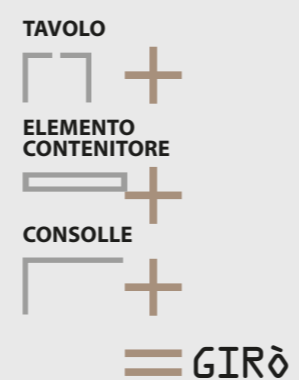
Pictured:  
base with dishwasher, base with sliding basket drawers and table  
top integrated in the equipped door.



## GIRÒ

Tavolo/consolle con meccanismo rotante e apertura a libro. Il sistema vincolato e sovrapposto all'elemento contenitore (L 144,5 cm x P 35 cm x H 18 cm con cassetti e H 36 cm con anta a ribalta) si trasforma in un tavolo. Il sistema tavolo/consolle è composto da due piani con apertura a libro, gamba di sostegno con spalla di supporto e meccanismo rotante.

Table/console table with rotating mechanism and bifold opening system. The system is fixed to and fits over the compartment section (W 144,5 cm x D 35 cm x H 18 cm with drawers and H 36 cm with flip-down door) and becomes a table. The table/console table system is composed of two bifolding tops, with supporting leg and rotating mechanism.



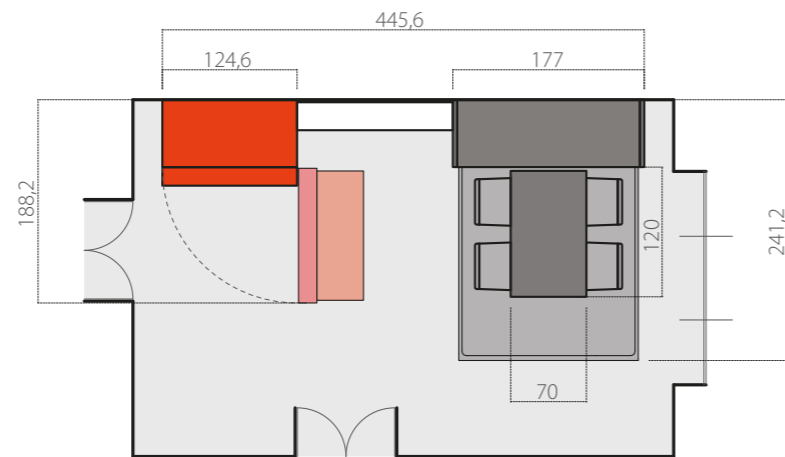
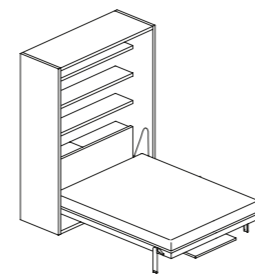
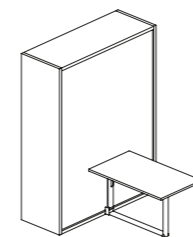
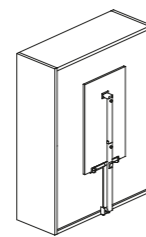
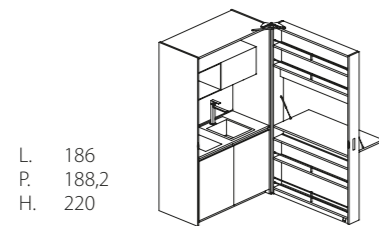
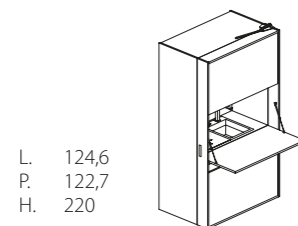
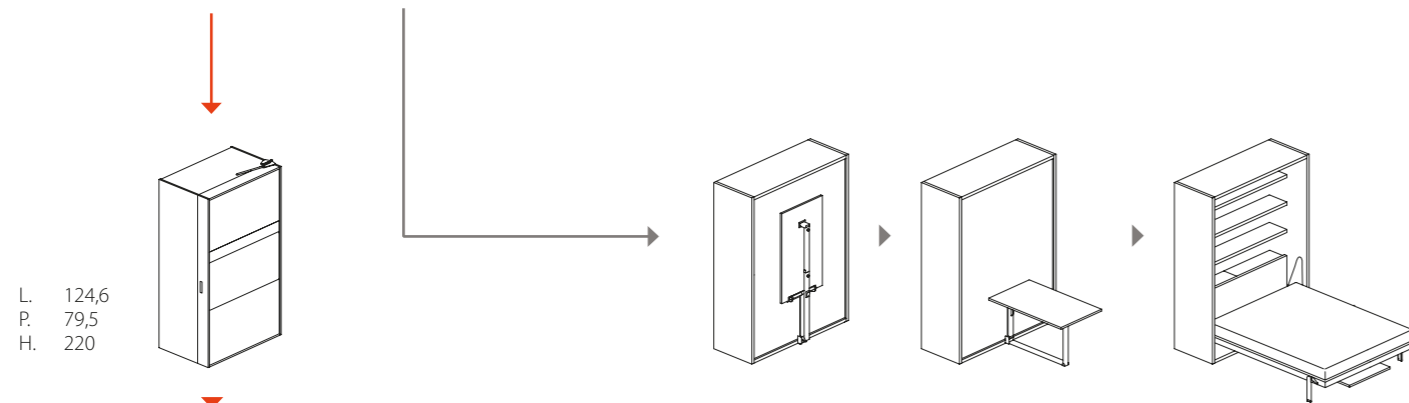
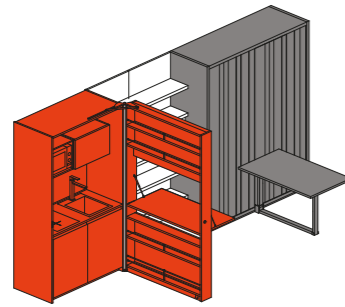
Chiuso/Closed (total)  
 cm L 152,5 x P 35 x H 77,2

Aperto/Open (total)  
 cm L 144,5 x P 180 x H 74,5  
 Tavolo/Table  
 cm L 68 x P 152,5 x H 74,5

Nell'immagine:  
 zona pranzo della Kitchen Box, con piano tavolo passavivande e sistema Girò in versione tavolo.

Pictured:  
 dining area of the Kitchen Box, with a serving hatch table top and Girò system in the table version.

# Ambiente 11



- PENELOPE 2 DINING - P.62,3
- KITCHEN BOX - VERSIONE BASIC
- LIVING & YOUNG SYSTEM

## PENELOPE 2 DINING - P.62,3

**Rete CF09.**  
protetta da brevetto  
patent protected

**Dining.**  
protetto da brevetto  
patent protected



Nelle immagini un esempio di come moltiplicare il valore dello spazio: su un'unica parete di 4,50 m una composizione con cucina con anta attrezzata a dispensa, libreria a giorno, letto matrimoniale a scomparsa e tavolo richiudibile.

Pictured an example of how to multiply the value of a space: on a single wall of 4,5 m, a composition featuring a kitchen with a door equipped as a pantry, an open bookcase, foldaway double bed and folding table.





LETTO



TESTATA  
ATTREZZATA



TAVOLO



**PENELOPE 2  
DINING - P. 62,3**



**PENELOPE 2 DINING - P. 62,3**

Sistema trasformabile, a doppia funzione, con letto matrimoniale a scomparsa con rete a doghe brevettata CF09 (L 166 cm x P 208,4 e materasso L 160 cm x P 198 cm), con apertura abbattibile e dispositivo di sicurezza che impedisce aperture e chiusure accidentali. Meccanismo di articolazione con molle a gas e dispositivo di movimento ammortizzato, totalmente incassato nel fianco del mobile mediante tecnologia brevettata e speciale lavorazione.

Il modello realizzato nelle profondità cm 35 (con testata letto tessile) e cm 62,3 (con testata letto in legno, contenitore porta guanciali e mensole) si articola nelle versioni Standard, Dining (tavolo), Board (scrittoio maxi), Sofa. Penelope 2, nella versione Dining, è caratterizzato da un tavolo meccanizzato (L 70 cm x P 120 cm x H 72 cm) per specifiche funzioni: apertura abbattibile per la funzione tavolo, chiusura verticale parallela alla facciata del mobile per ridurre l'ingombro, e movimento basculante per posizionamento sotto alla rete del letto nella versione notte.

Double-function transforming system with a tilting double bed featuring the patented CF09 slatted bed base (W 166 cm x D 208,4 cm and mattress W 160 cm x D 198 cm), tilting opening with safety mechanism to stop accidental opening and closing.

Tilting mechanism through gas springs and device that cushions movements, completely contained in the side of the structure, thanks to patented technology and special manufacturing.

The model, which is produced with depths 35 cm (with fabric bed headboard) or 62,3 cm (with wooden bed headboard, pillow compartment and shelves), is available in the Standard, Dining (table), Board (large desk), Sofa versions. In the Dining version, Penelope 2 features a mechanised table (W 70 cm x D 120 cm x H 72 cm) which can perform a series of specific functions: tilting opening for the table function, vertical closing flushing against the wall to free up space and pivot function to enable it to be stored under the bedframe in the night-time position.

Tavolo aperto/Open Table  
cm L 70 x P 120 x H 72

Tavolo chiuso/Closed Table  
cm L 70 x P 15 x H 182

Mobile Letto chiuso/Plain System with closed bed  
cm L 177 x P 62,3 x H 220

Mobile Letto chiuso + Tavolo chiuso/  
Plain System with closed bed + closed Table  
cm L 177 x P 77,3 x H 220

Mobile Letto chiuso + Tavolo aperto/  
Plain System with closed bed + open Table  
cm L 177 x P 182,3 x H 220

Mobile Letto aperto/System with open bed  
cm L 177 x P 241,2 x H 220

Mensole + Testata/Bookshelf + Headboard  
cm L 169 x P 28,7 x H 210,7



## KITCHEN BOX - VERSIONE BASIC

Kitchen Box è una minicucina trasformabile e integrabile nei programmi Living & Young System per ambienti dinamici e multifunzionali.

La cucina a scomparsa nelle versioni Basic e Plus, con finiture melaminico e laccato, si compone con un mobile monoblocco lineare e componibile, collegato ad un'anta attrezzata girevole con apertura a libro, che funge anche da sistema di chiusura per nascondere la cucina all'occorrenza.

L'anta attrezzata girevole, con apertura dx o sx, è organizzata a dispensa e con un piano tavolo integrato a ribalta, che all'apertura si allinea con il top del monoblocco, raddoppiando così lo spazio utile come piano di lavoro.

Il piano tavolo integrato può essere aperto e utilizzato anche quando l'anta attrezzata è chiusa.

Entrambe le versioni sono realizzate con materiali idrorepellenti, top e piano tavolo in Fenix anti impronta e resistente ai graffi, sono complete di elettrodomestici e accessori, e vengono realizzate con configurazioni standard fisse come da listino.

La cucina è predisposta per l'inserimento di un dispositivo che disattiva piano cottura e forno quando questa è chiusa. Con l'apertura dell'anta l'alimentazione si riattiva.

Kitchen Box is a transforming mini-kitchen that can be integrated into the Living & Young System for dynamic and multi-functional rooms.

The foldaway kitchenette in the Basic and Plus versions, with melamine and lacquered finishes, consists of a linear, modular kitchen unit connected to a fully-equipped revolving door that opens like a book and serves as a closure system for hiding the kitchen when necessary.

The equipped, revolving door, which can open right or left, is organised as a pantry with an integrated flap table, which, when opened, is aligned with the worktop in the kitchen unit, thus doubling the space that can be used as a work surface.

The integrated table top can be opened and used even when the equipped door is closed. Both versions are made with water-repellent materials, while the worktop and table top are made of fingerprint-resistant and scratch-resistant Fenix.

Both versions are equipped with appliances and accessories and are produced with fixed standard configurations as specified in the price list.

The kitchen is designed to accommodate a device that deactivates the hob and oven when the door is closed. When the door is opened, the power supply is reactivated.

### MONOBLOCCO CUCINA



### ANTA ATTREZZATA GIREVOLE



**KITCHEN BOX**

Chiuso/Closed (total)  
cm L 124,6 x P 79,5 x H 220

Chiuso + Tavolo integrato aperto/Closed + Open integrated table  
cm L 124,6 x P 122,7 x H 90 (piano da terra/table top from floor) H 220

—  
Aperto/Open (total)  
cm L 186 x P 188,2 x H 220

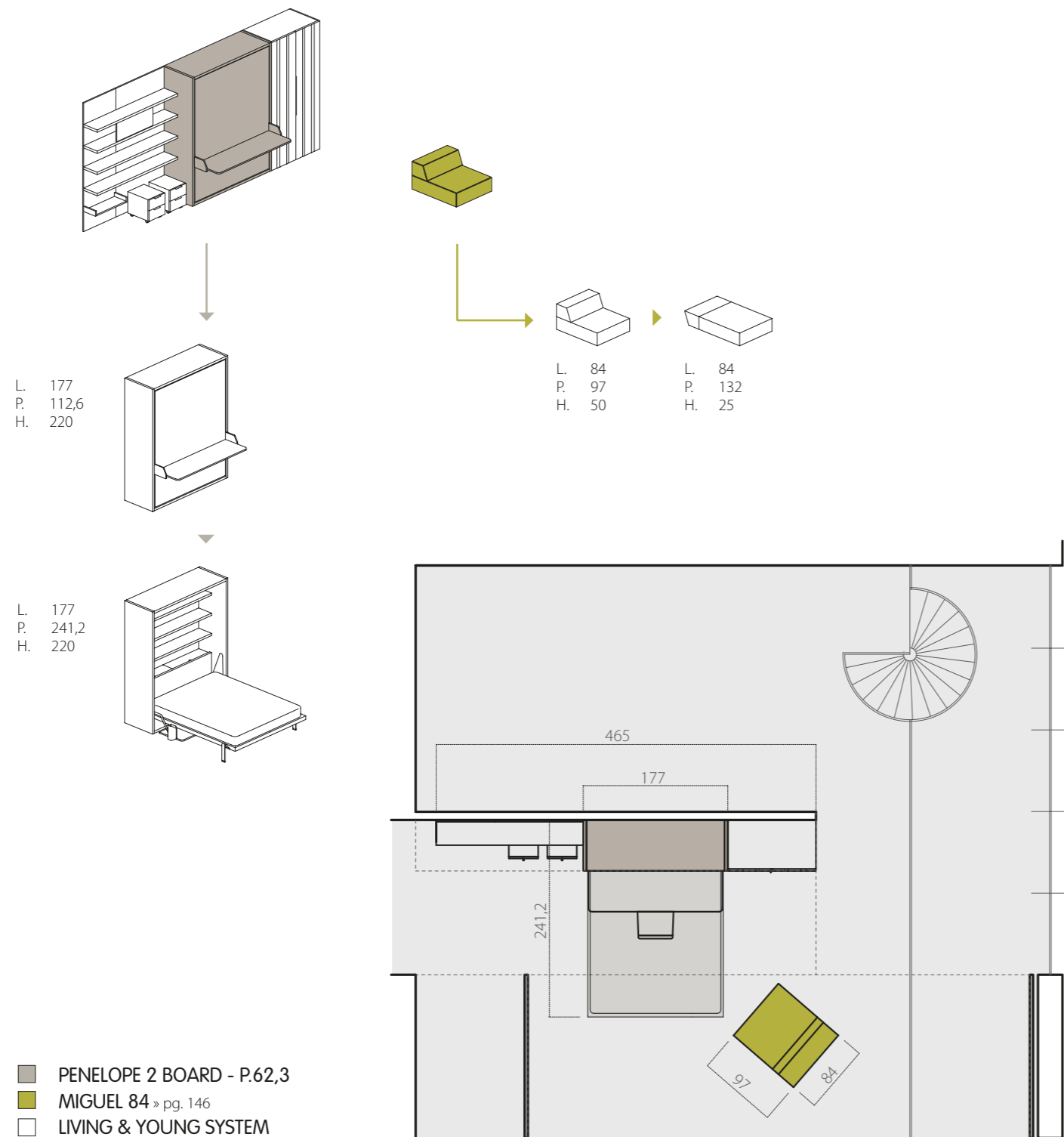
Monoblocco fisso/Fixed element  
cm L 124,6 x P 62,3 x H 220

Anta attrezzata con piano tavolo aperto/Equipped door with open table top  
cm L 124,6 x P 60 x H 90 (piano da terra/table top from floor) H 220





# Ambiente 12



## PENELOPE 2 BOARD - P.62,3

**Rete CF09.**  
protetta da brevetto  
patent protected

**Board.**  
protetto da brevetto  
patent protected



Nelle immagini:  
composizione Penelope 2  
Board - P.62,3 con elementi  
armadio, libreria e chaise  
longue relax mod. Miguel 84.

Pictured:  
composition with Penelope 2  
Board - P.62,3 with closet,  
bookcase and Miguel 84 chaise  
longue for relaxation.









## PENELOPE 2 BOARD - P. 62,3

Sistema trasformabile, a doppia funzione, con letto matrimoniale a scomparsa con rete a doghe brevettata CF09 (L 166 cm x P 208,4 e materasso L 160 cm x P 198 cm), con apertura abbattibile e dispositivo di sicurezza che impedisce aperture e chiusure accidentali.

Meccanismo di articolazione con molle a gas e dispositivo di movimento ammortizzato, totalmente incassato nel fianco del mobile mediante tecnologia brevettata e speciale lavorazione.

Il modello realizzato nella profondità 35 cm (con testata letto tessile) e 62,3 cm (con testata letto in legno, contenitore porta guanciali e mensole) si articola nelle versioni Standard, Dining (tavolo), Board (scrittoio maxi), Sofa.

Penelope 2 Board è caratterizzato da un piano scrittoio maxi, brevettato, che per la versione notte con movimento basculante si posiziona orizzontalmente sotto al letto senza necessità di rimuovere gli oggetti riposti sullo stesso.

Double-function transforming system with a tilting double bed featuring the patented CF09 slatted bed base (W 166 cm x D 208,4 cm and mattress W 160 cm x D 198 cm), tilting opening with safety mechanism to stop accidental opening and closing.

Tilting mechanism through gas springs and device that cushions movements, completely contained in the side of the structure, thanks to patented technology and special manufacturing.

The model, which is produced with depths 35 cm (with fabric bed headboard) or 62,3 cm (with wooden bed headboard, pillow compartment and shelves), is available in the Standard, Dining (table), Board (large desk), Sofa versions.

Penelope 2 features a large patented writing desk which uses a pivot movement to set horizontally underneath the bed in the night-time position, without the need to remove any objects from the desk.



## PENELOPE 2 BOARD - P. 62,3

Scrittoio/Desk  
cm L 164,1 x P 50,3 x H 72

Mobile Letto chiuso/Plain System with closed bed  
cm L 177 x P 62,3 x H 220

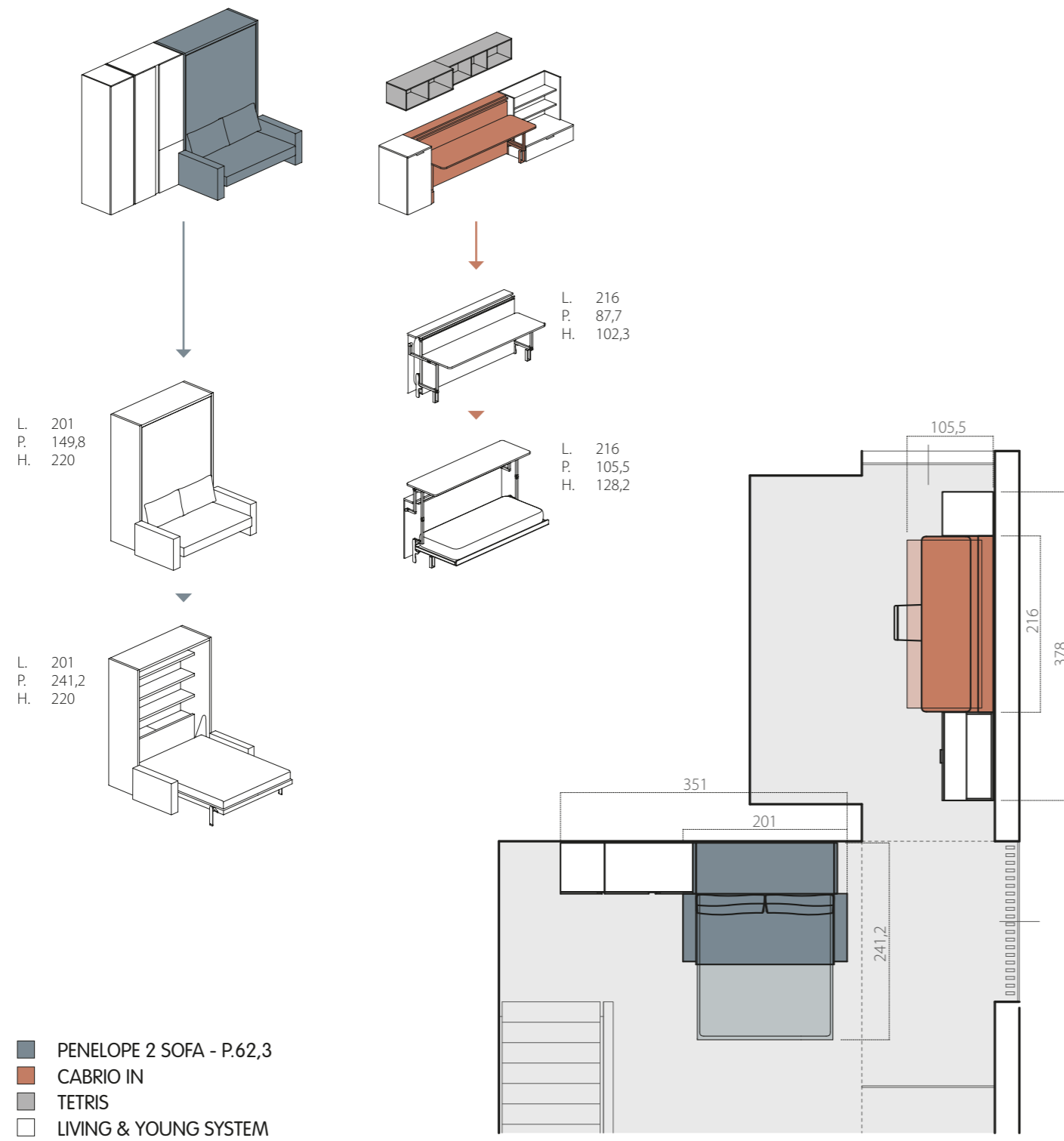
Mobile Letto chiuso + Scrittoio/  
Plain System with closed bed + Desk  
cm L 177 x P 112,6 x H 220

—

Mobile Letto aperto/System with open bed  
cm L 177 x P 241,2 x H 220

Mensole + Testata/Bookshelf + Headboard  
cm L 169 x P 28,7 x H 210,7

# Ambiente 13



## PENELOPE 2 SOFA - P.62,3

**Rete CF09.**  
protetta da brevetto  
patent protected

**Sofa.**  
protetto da brevetto  
patent protected

**CABRIO IN**  
protetto da brevetto  
patent protected

Nelle immagini:  
Penelope 2 Sofa - P.62,3  
nelle versioni giorno e notte  
ambientato con sistema Cabrio In.  
Divano con braccioli L 16 cm e  
armadio con anta a gola.

Pictured:  
Penelope 2 Sofa - P.62,3 cm  
in the day and night-time  
versions, paired with the  
Cabrio In system. Sofa with  
W 16 cm armrests and closet  
with handleless door.







## PENELOPE 2 SOFA - P.62,3

Sistema trasformabile, a doppia funzione, con letto matrimoniale a scomparsa con rete a doghe brevettata CF09 (L 166 cm x P 208,4 e materasso L 160 cm x P 198 cm), con apertura abbattibile e dispositivo di sicurezza che impedisce aperture e chiusure accidentali. Meccanismo di articolazione con molle a gas e dispositivo di movimento ammortizzato, totalmente incassato nel fianco del mobile mediante tecnologia brevettata e speciale lavorazione.

Il modello realizzato nella profondità 35 cm (con testata letto tessile) e 62,3 cm (con testata letto in legno, contenitore porta guanciali e mensole) si articola nelle versioni Standard, Dining (tavolo), Board (scrittoio maxi), Sofa. Penelope 2, nella versione Sofa, all'apertura del letto rimuovendo i cuscini di schienale, il divano brevettato con struttura basculante arretra e con movimento traslatorio si posiziona sotto il letto.

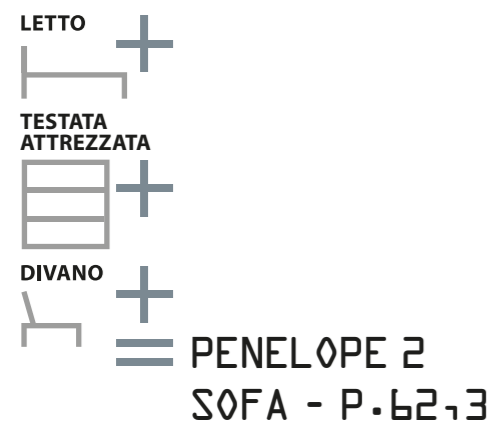
Il divano è disponibile con due tipi di braccioli di misure diverse (L 4 cm e 16 cm). Imbottitura seduta in espanso indeformabile a quote differenziate rivestito in falda di dacron accoppiata con tela di cotone. Schienali imbottiti in piumafill rivestiti con tela di cotone. Rivestimento sfoderabile con cucitura pizzicata.

Double-function transforming system with a tilting double bed featuring the patented CF09 slatted bed base (W 166 cm x D 208,4 cm and mattress W 160 cm x D 198 cm), tilting opening with safety mechanism to stop accidental opening and closing.

Tilting mechanism through gas springs and device that cushions movements, completely contained in the side of the structure, thanks to patented technology and special manufacturing.

The model, which is produced with depths 35 cm (with fabric bed headboard) or 62,3 cm (with wooden bed headboard, pillow compartment and shelves), is available in the Standard, Dining (table), Board (large desk) and Sofa versions.

In the Sofa version of Penelope 2, when the bed is opened, which is opened and the backrest cushions are removed, the patented sofa with pivoting structure moves back and slides under the bed. The sofa is available with two types of armrests with differing dimensions (W 4 cm or 16 cm). The seat is filled with non-deformable foam in differing densities and is upholstered with a layer of polyethylene terephthalate and pure cotton. The backrests are padded with piumafill and upholstered in pure cotton. Removable covers with French stitching.



Divano braccioli L cm 16/Sofa with armrests 16 cm wide cm L 201 x P 87,5 x H 80

Mobile Letto chiuso/Plain System with closed bed cm L 177 x P 62,3 x H 220

Mobile Letto chiuso + Divano/ Plain System with closed bed + Sofa cm L 201 x P 149,8 x H 220

—  
Mobile Letto aperto/System with open bed cm L 201 x P 241,2 x H 220

Mensole + Testata/Bookshelf + Headboard cm L 169 x P 28,7 x H 210,7

LETTO +

SCRITTOIO +

CABRIO  
IN



## CABRIO IN

Sistema trasformabile per zona studio/lavoro integrabile nei programmi Living & Young System. Il sistema coniuga uno scrittoio elevabile di grandi dimensioni con un letto singolo. Con un semplice movimento si trasforma nella versione notte senza dover rimuovere nulla dal piano scrittoio. Il mobile si completa con elementi base e pensili con ante e a giorno, accostabili e disponibili in varie dimensioni.

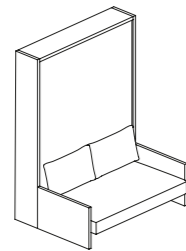
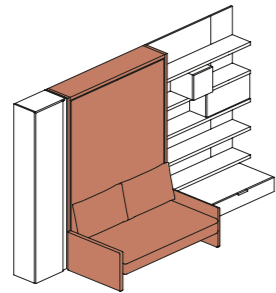
Transforming system for studying/working purposes, it can be integrated into the Living & Young System modular programs. The system is composed of a wide lifting up writing desk and a single bed. By a simple movement it transforms into the night configuration without removing any objects from the top. The system is completed by floor cabinets and wall units either with or without door, which can be combined and are available in various sizes.

Scrittoio/Desk  
cm L 214,6 x P 60 x H 73  
Mobile Letto chiuso/Plain System with closed bed  
cm L 216 x P 27/62,3 x H 102,3  
Mobile Letto chiuso + Scrittoio/  
Plain System with closed bed + Desk  
cm L 216 x P 87,7 x H 102,3  
—  
Mobile Letto aperto/System with open bed  
cm L 216 x P 105,5 x H 128,2

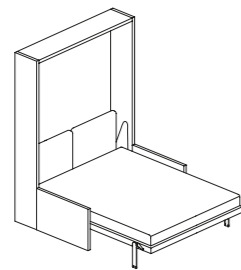




# Ambiente 14

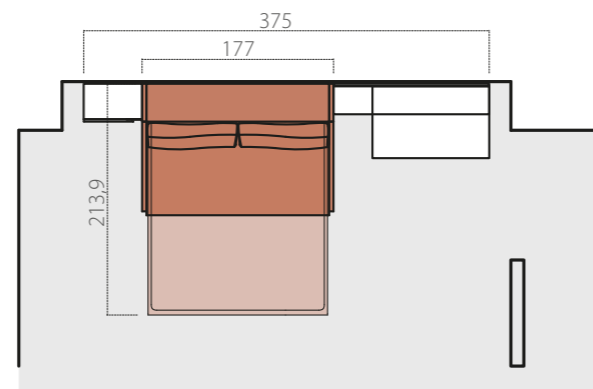


L. 177  
P. 122,5  
H. 220



L. 177  
P. 213,9  
H. 220

■ PENELOPE 2 SOFA - P.35  
□ LIVING & YOUNG SYSTEM



## **PENELOPE 2 SOFA - P.35**

**Rete CF09.**  
protetta da brevetto  
patent protected

**Sofa.**  
protetto da brevetto  
patent protected



Nelle immagini:  
parete giorno con Penelope 2  
in P.35 cm e divano brevettato  
con braccioli L 4 cm.

Pictured:  
living composition with  
Penelope 2 P.35 and patented  
sofa with armrests cm 4 wide.







### PENELOPE 2 SOFA - P.35

Sistema trasformabile, a doppia funzione, con letto matrimoniale a scomparsa con rete a doghe brevettata CF09 (L 166 cm x P 208,4 e materasso L 160 cm x P 198 cm), con apertura abbattibile e dispositivo di sicurezza che impedisce aperture e chiusure accidentali.

Meccanismo di articolazione con molle a gas e dispositivo di movimento ammortizzato, totalmente incassato nel fianco del mobile mediante tecnologia brevettata e speciale lavorazione.

Il modello realizzato nella profondità 35 cm (con testata letto tessile) e 62,3 cm (con testata letto in legno, contenitore porta guanciali e mensole) si articola nelle versioni Standard, Dining (tavolo), Board (scrittoio maxi), Sofa.

Penelope 2, nella versione Sofa, all'apertura del letto rimuovendo i cuscini di schienale, il divano brevettato con struttura basculante arretra e con movimento traslatorio si posiziona sotto il letto. Il divano è disponibile con due tipi di braccioli di misure diverse (L 4 cm e 16 cm).

Imbottitura seduta in espanso indeformabile a quote differenziate rivestito in falda di dacron accoppiata con tela di cotone. Schienali imbottiti in piumafill rivestiti con tela di cotone. Rivestimento sfoderabile con cucitura pizzicata.

Divano braccioli L cm 4/  
Sofa with armrests 4 cm wide  
cm L 177 x P 87,5 x H 80

Mobile Letto chiuso/  
Plain System with closed bed  
cm L 177 x P 35 x H 220

Mobile Letto chiuso + Divano/  
Plain System with closed bed + Sofa  
cm L 177 x P 122,5 x H 220

—  
Mobile Letto aperto/  
System with open bed  
cm L 177 x P 213,9 x H 220

Double-function transforming system with a tilting double bed featuring the patented CF09 slatted bed base (W 166 cm x D 208,4 cm and mattress W 160 cm x D 198 cm), tilting opening with safety mechanism to stop accidental opening and closing.

Tilting mechanism through gas springs and device that cushions movements, completely contained in the side of the structure, thanks to patented technology and special manufacturing.

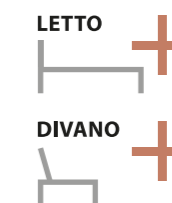
The model, which is produced with depths 35 cm (with fabric bed headboard) or 62,3 cm (with wooden bed headboard, pillow compartment and shelves), is available in the Standard, Dining (table), Board (large desk), Sofa versions.

In the Sofa version of Penelope 2, when the bed is opened and the backrest cushions are removed, the patented sofa with pivoting structure moves back and slides under the bed.

The sofa is available with two types of armrests with differing dimensions (W 4 cm or 16 cm).

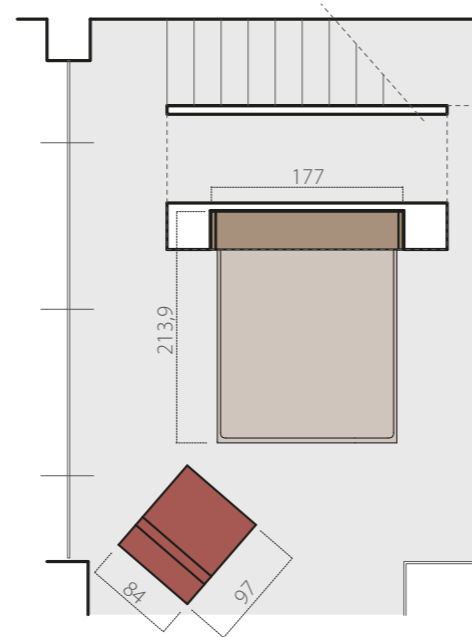
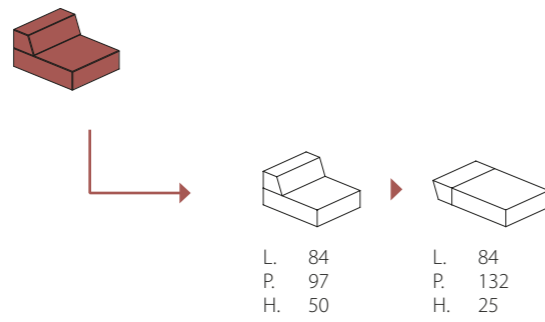
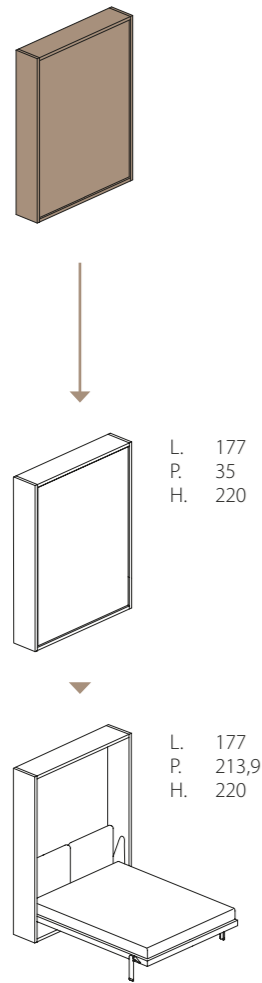
The seat is filled with non-deformable foam in differing densities and is upholstered with a layer of polyethylene terephthalate and pure cotton. The backrests are padded with piumafill and upholstered in pure cotton.

Removable covers with French stitching.



**==** PENELOPE 2  
SOFA - P.35

# Ambiente 15



■ PENELOPE 2 STANDARD - P.35  
■ MIGUEL 84

**PENELOPE 2 STANDARD - P.35**

**Rete CF09.**  
protetta da brevetto  
patent protected



Nelle immagini:  
Penelope in versione Standard  
solo con letto matrimoniale e  
chaise longue mod. Miguel 84.

Pictured:  
Penelope in Standard version  
with double bed and Miguel 84  
chaise longue.





### MIGUEL 84

Chaise longue nelle larghezze 60 cm e 84 cm, con schienale ribaltabile, imbottitura in gomma e rivestimento in tessuto sfoderabile.

Lo schienale ribaltabile si allinea alla seduta e la chaise longue può essere riposta sotto al letto dei sistemi trasformabili Kali e Altea, solo nelle versioni Standard e nei modelli Penelope Standard e Board.

Chiuso/Closed  
cm L 84 x P 97 x H 50

—  
Aperto/Open  
cm L 84 x P 132 x H 25

Chaise longue in width 60 and 84 cm with fold-down backrest, foam padding and removable fabric cover.

The backrest can be folded down to align with the seat and the chaise longue can be stowed under the bed in the Kali and Altea transformable systems, only in the Standard versions and Penelope Standard and Board versions.



### PENELOPE 2 STANDARD - P.35

Penelope 2 Standard è un sistema trasformabile con letto matrimoniale verticale, con rete brevettata CF09 cm L 166 x P 208,4 e materasso cm L 160 x P 198, con apertura abbattibile. Nella versione in P.35 cm, come da foto, il letto è realizzato con testata tessile; nella P.62,3 cm si compone con mensole e vano contenitore retro testata letto.

Penelope 2 Standard is a transforming system with vertical double bed, with patented bed base CF09 cm W 166 x D 208,4 and mattress cm W 160 x D 198, with tilting opening. In the P.35 cm version, pictured, the bed features a fabric headboard. In the P.62,3 cm version, it features shelves and a storage compartment behind the headboard.

Mobile Letto chiuso/Plain System with closed bed  
cm L 177 x P 35 x H 220

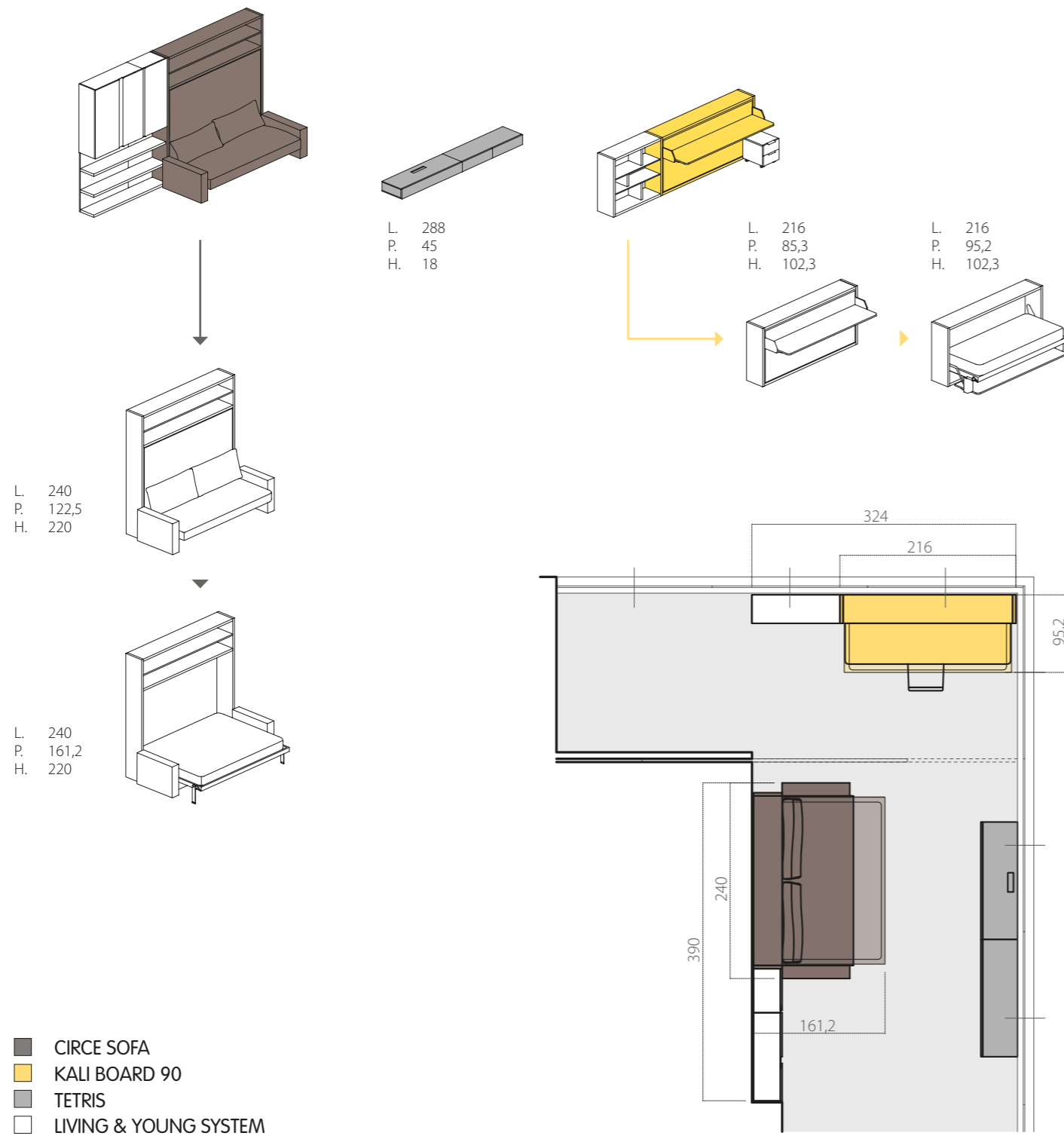
—  
Mobile Letto aperto/System with open bed  
cm L 177 x P 213,9 x H 220

**LETTO  
A SCOMPARSA**



**PENELOPE 2  
STANDARD - P.35**

# Ambiente 16



## CIRCE SOFA

**Rete CF09.**  
protetta da brevetto  
patent protected

**Sofa.**  
protetto da brevetto  
patent protected

## KALI BOARD 90

**Rete CF09.**  
protetta da brevetto  
patent protected

**Board.**  
protetto da brevetto  
patent protected

Nelle immagini:  
parete attrezzata componibile  
dei programmi Living & Young  
System con Circe Sofa ed  
elemento libreria/contenitore  
con anta a gola, coordinato  
con il sistema Kali Board 90 e  
base sospesa Tetris.

Pictured:  
modular configuration  
composed of Living & Young  
System programs featuring  
Circe Sofa and handleless  
cabinet/bookcase, along with  
Kali Board 90 and hung wall  
element Tetris.





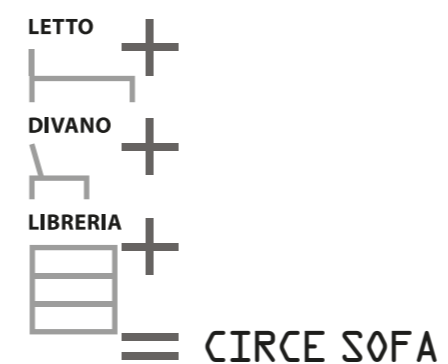




## CIRCE SOFA

Sistema trasformabile, a doppia funzione, con letto matrimoniale orizzontale con rete a doghe CF09 e con divano integrato, entrambi brevettati, che con un semplice movimento si trasforma nella versione notte: rimuovendo i cuscini di schienale all'apertura del letto, il divano, con struttura basculante arretra e con movimento traslatorio si posiziona sotto al letto. Divano con imbottitura della seduta in espanso indeformabile a quote differenziate rivestito in falda di dacron accoppiata con tela di cotone. Schienali imbottiti in piumafill rivestiti con tela di cotone. Rivestimento sfoderabile con cucitura pizzicata. Disponibile con braccioli a scelta nelle larghezze 4 cm e 16 cm. Meccanismo di articolazione con molle a gas e dispositivo di movimento ammortizzato, totalmente incassato nel fianco del mobile mediante tecnologia brevettata e speciale lavorazione. Il sistema trasformabile con letto orizzontale è disponibile anche in versione Standard, senza divano.

Double-function transforming system with horizontal double bed with slatted bed base CF09 and integrated sofa, both patented, that by a simple movement transforms into the night version: by removing the backrest cushions when the bed opens, the sofa with tilting frame and translational movement takes place underneath the bed. The sofa's seat pad is padded with non-deformable foam in differing densities and upholstered with a layer of polyethylene terephthalate and pure cotton. The backrests are padded with piumafill and upholstered in pure cotton. Removable covers with French stitching. Available with armrests of 4 cm or 16 cm wide. Tilting mechanism through gas springs and device that cushions movements, completely contained in the side of the structure, thanks to patented technology and special manufacturing. The transforming system with horizontal bed is also available in the Standard version, with no sofa.

Divano braccioli L cm 16/Sofa with armrests 16 cm wide  
cm L 240 x P 87,5 x H 80  
Mobile Letto chiuso/Plain System with closed bed  
cm L 216 x P 35 x H 220  
Mobile Letto chiuso + Divano/  
Plain System with closed bed + Sofa  
cm L 240 x P 122,5 x H 220  
—  
Mobile Letto aperto/System with open bed  
cm L 240 x P 161,2 x H 220





## KALI BOARD 90

Sistema trasformabile Kali con letto singolo (90 cm) o intermedio (120 cm) a scomparsa, con rete a doghe brevettata CF09, testata tessile reclinabile e scrittoio maxi brevettato. Sistema con apertura abbattibile e dotato del dispositivo di sicurezza che impedisce aperture e chiusure accidentali.

Meccanismo di articolazione con molle a gas e dispositivo di movimento ammortizzato, totalmente incassato nel fianco del mobile mediante tecnologia brevettata e speciale lavorazione.

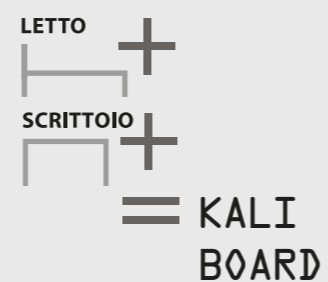
Il sistema trasformabile con un semplice movimento si trasforma nella versione notte senza rimuovere nulla dal grande piano scrittoio che bascula e si posiziona orizzontalmente sotto al letto.

Il sistema trasformabile Kali si articola nelle versioni Standard (con letto orizzontale singolo 90 cm e intermedio 120 cm), Board (letto singolo o intermedio, con scrittoio), Sofa (letto singolo o intermedio, con divano).

Kali transforming system features a tilting single (90 cm) or intermediate (120 cm) bed, with patented CF09 slatted bed base, a reclining fabric headboard and a patented large desk. The tilting opening system is fitted with a safety mechanism preventing accidental opening and closing.

Tilting mechanism through gas springs and device that cushions movements, completely contained in the side of the structure, thanks to patented technology and special manufacturing. The system transforms into the night-time position in one simple movement, without the user having to remove anything from the desk which pivots and slots in horizontally underneath the bed.

Kali transforming system is available in the Standard (horizontal 90 cm single or 120 cm intermediate bed), Board (single or intermediate bed, with desk) and Sofa (single or intermediate bed, with sofa) versions.



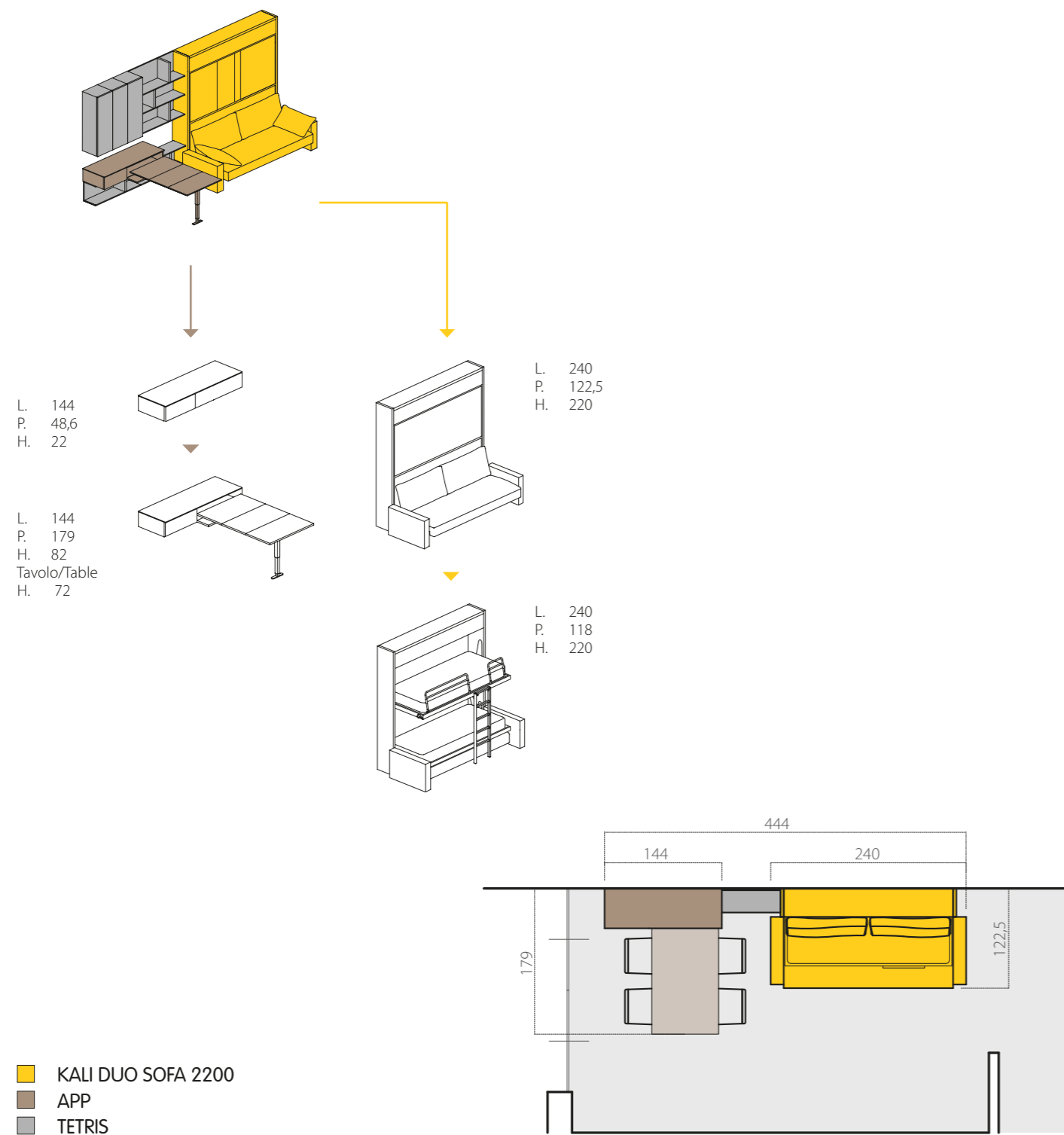
Scrittoio/Desk  
cm L 203,1 x P 50,3 x H 72  
Mobile Letto chiuso/Plain System with closed bed  
cm L 216 x P 35 x H 102,3

Mobile Letto chiuso + scrittoio/  
Plain System with closed bed + Desk  
cm L 216 x P 85,3 x H 102,3

—  
Mobile Letto aperto/System with open bed  
cm L 216 x P 95,2 x H 102,3



# Ambiente 17



## KALI DUO SOFA 2200

**Rete CF09.**  
 protetta da brevetto  
 patent protected

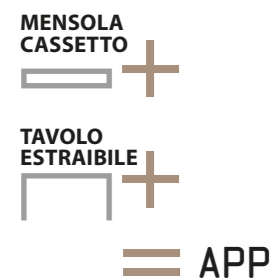
**Sofa.**  
 protetto da brevetto  
 patent protected

**Kali Duo.**  
 protetto da brevetto  
 patent protected

Nelle immagini:  
 composizione multifunzionale  
 con sistema Kali Duo, letti a  
 castello e divano, con Tetris,  
 elementi libreria pensili e con  
 tavolo estraibile mod. App.

Pictured:  
 multi-functional composition  
 featuring Kali Duo system with  
 bunk beds and sofa, Tetris wall  
 units, and App pull-out table.





## APP

App è un tavolo estraibile inserito in un elemento contenitore singolo con anta di chiusura a ribalta, con o senza cassetto laterale, da fissare a muro o su boiserie. Disponibile con cassetto a dx o sx.

App is a pull-out table fitted into a case element with closing flapping door, with or without lateral drawer, to be fixed on the wall or on a boiserie panel. Possibility to join a drawer on right or left side.

Chiuso, con cassetto/Closed, with drawer  
 cm L 144 x P 48,6 x H 22/82 (da terra/from floor)

Aperto/Open  
 cm L 144 x P 179 x H 82

Tavolo/Table  
 cm L 82 x P 130 x H 72

## TETRIS

Sistema modulare componibile con elementi pensili con anta e a giorno, basi sospese e a terra, tutti combinabili tra loro.

Nell'immagine gli elementi Tetris sono integrati con il sistema trasformabile Kali Duo Sofa 2200 e con il tavolo estraibile App con cassetto, in appoggio su base sospesa.

Sectional modular system with wall units (with or without door) and floor units, which can all be combined together.

Pictured: the Tetris elements are integrated with the Kali Duo Sofa 2200 transforming system and with the pull-out App table with a drawer, on a suspended unit.



## KALI DUO SOFA 2200

Kali Duo Sofa è un sistema trasformabile con letti a castello a scomparsa e con rete a doghe brevettata CF09 e con divano brevettato che con un semplice movimento si trasforma nella versione notte: rimuovendo i cuscini di schienale, con l'apertura del letto inferiore, il divano con struttura basculante arretra e con movimento traslatorio si posiziona sotto al letto. Sistema con apertura abbattibile e dotato del dispositivo di sicurezza che impedisce aperture e chiusure accidentali. Meccanismo di articolazione con molle a gas e dispositivo di movimento ammortizzato, totalmente incassato nel fianco del mobile mediante tecnologia brevettata e speciale lavorazione.

Nella posizione con letti a castello, la scaletta in alluminio anodizzato, è fissata ad entrambi i letti e funge anche da ulteriore supporto. Il letto superiore è dotato del meccanismo di inclinazione per facilitarne il rifacimento, le barriere di protezione sono reclinabili, nelle versioni metallo e imbottite. La testata tessile è reclinabile, in base al tipo di barriera utilizzata. Kali Duo ha un sistema luce LED con paracolpi, certificato e conforme alla normativa in materia. Il mobile è realizzato nelle altezze 194,3 e 220 cm; in H 220 cm è completo di elemento contenitore con anta a ribalta. Kali Duo è disponibile anche nelle versioni Standard e Board (scrittoio maxi).

Divano braccioli L cm16/  
Sofa with armrests 16 cm wide  
cm L 240 x P 87,5 x H 80

Mobile Letto chiuso/  
Plain System with closed bed  
cm L 216 x P 35 x H 220

Mobile Letto chiuso + Divano/  
Plain System with closed bed + Sofa  
cm L 240 x P 122,5 x H 220

—

Mobile Letto aperto/  
System with open bed  
cm L 240 x P 118 x H 220

Kali Duo Sofa is a transforming foldaway bunk bed system with the patented CF09 slatted bed base and patented sofa, which transforms into the night-time version with a simple movement: the backrest cushions are removed and as the lower bed is opened, the sofa tilts backwards and slots in underneath the bed.

The system features a fold-down opening mechanism and safety device that prevents accidental opening and closing.

Tilting mechanism with gas springs and device that cushions movements, completely contained in the side of the structure, thanks to patented technology and special manufacturing.

In the bunk bed position, the anodised aluminium ladder is fixed to both the beds and

also acts as an additional support.

The upper bed features a mechanism to pull bed down to make the bed easier, and the protection barriers are reclining in the metal and padded versions.

The fabric headboard reclines, depending on the kind of barrier used.

Kali Duo has a LED light system with a certified anti-shock mechanism in compliance with relevant regulations.

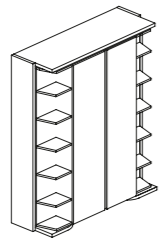
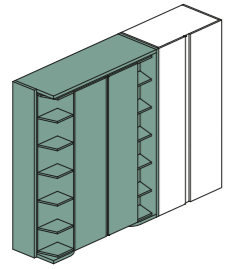
The system is produced 194,3 or 220 cm; high H 220 cm features a storage element with a tilting door. Kali Duo is also available in the Standard and Board (large desk) versions.



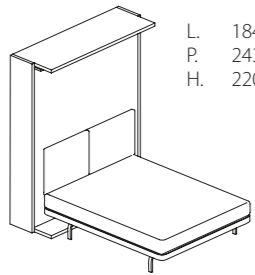
== KALI DUO SOFA



# Ambiente 18

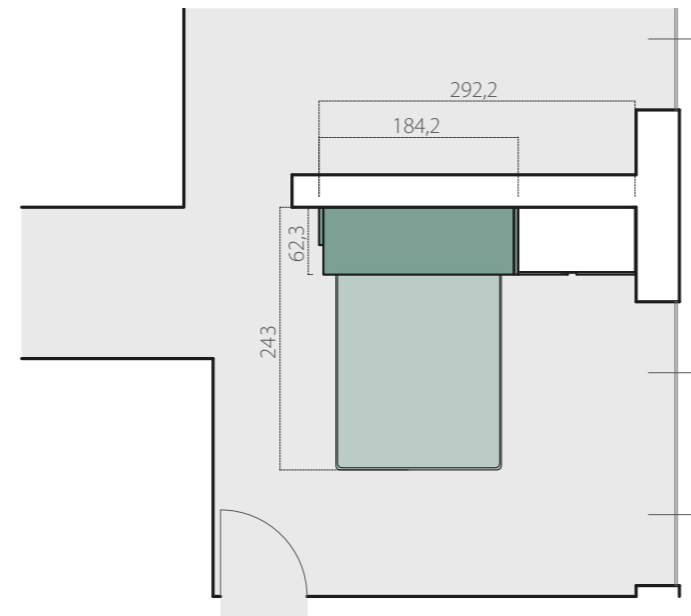


L. 184,2  
P. 62,3  
H. 220



L. 184,2  
P. 243  
H. 220

■ LGM  
□ LIVING & YOUNG SYSTEM



**LGM.**  
protetto da brevetto  
patent protected



Nelle immagini:  
LGM in versione day e night  
con elementi giorno e armadio  
con anta a gola.

Pictured:  
LGM in the day and night-  
time set-ups, with open-faced  
sections and wardrobe with  
handleless doors.









LGM

Mobile trasformabile a doppia funzione. Nella versione giorno, il sistema è componibile con elementi a giorno e con ante; con un semplice movimento rotatorio si trasforma nella versione notte, in un letto matrimoniale sempre pronto, con rete a doghe, e piani di appoggio laterali estraibili.

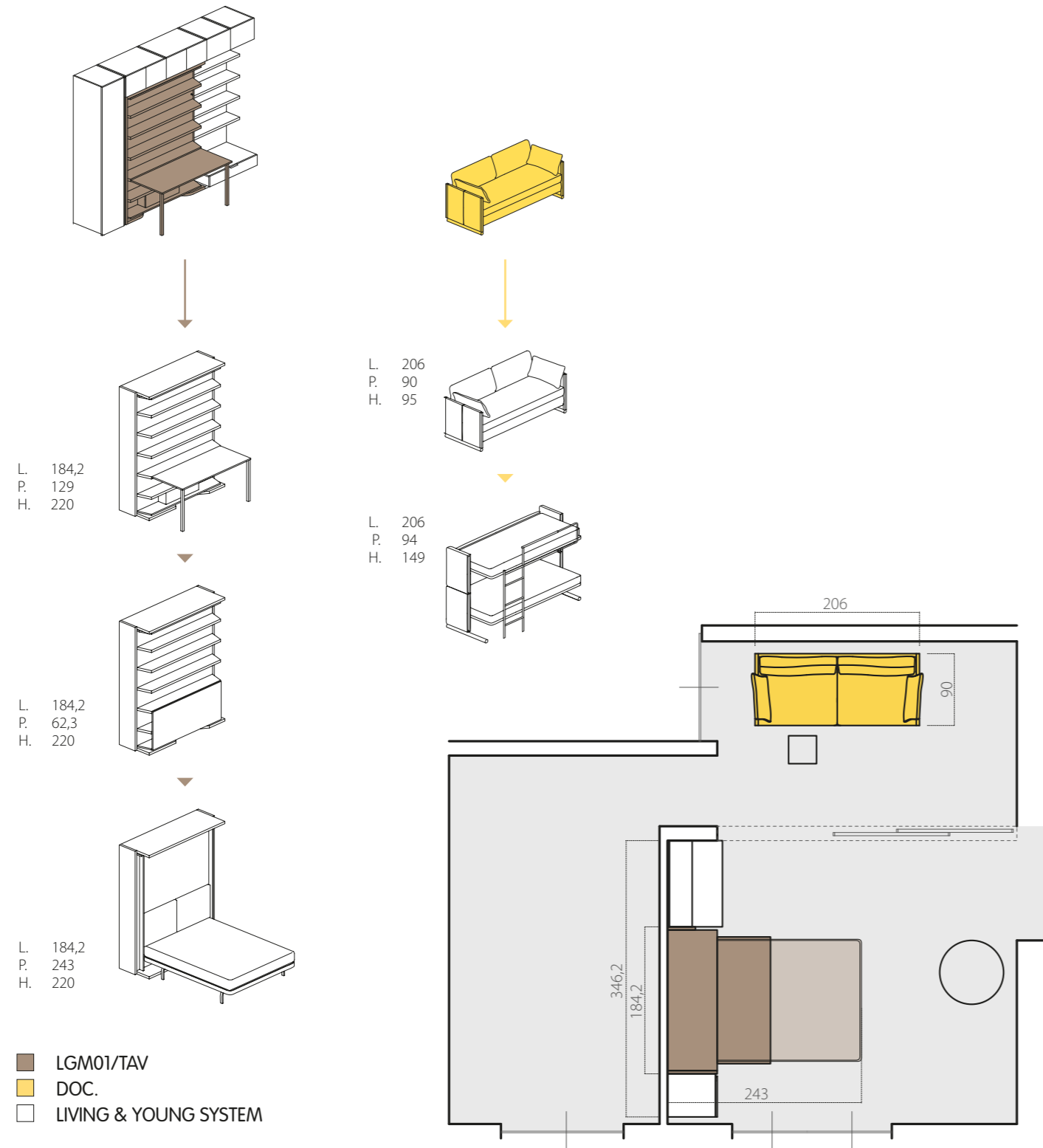
Double-function transforming system. In its day-time set-up, the system features open-faced sections and storage compartments. A simple rotational movement transforms it into the night-time set-up, with a ready-to-use double bed with slatted bed base and extractable side tables on both sides.

- Libreria con contenitore/Bookshelf and storage  
cm L 175 x P 24,9 x H 220
- Mobile Letto chiuso/Plain System with closed bed  
cm L 184,2 x P 35 x H 220
- Mobile Letto chiuso + Libreria/  
Plain System with closed bed + Bookshelf  
cm L 184,2 x P 62,3 x H 220
- 
- Mobile Letto aperto/System with open bed  
cm L 184,2 x P 243 x H 220





# Ambiente 19



**LGM01/TAV.**  
protetto da brevetto  
patent protected

**DOC.**  
protetto da brevetto  
patent protected



Nelle immagini:  
parete attrezzata con  
LGM01/TAV in versione day  
e night con tavolo integrato  
e letto matrimoniale, in un  
ambiente coordinato con il  
divano Doc./letto a castello,  
praticamente quattro posti  
letto in pochi metri quadrati.

Pictured:  
composition with LGM01/TAV  
system in both the day and  
night-time positions, with  
integrated table and double  
bed, coordinated with Doc.  
sofa/bunk bed, creating four  
sleeping places in just a few  
square meters.







## LGMD1/TAV

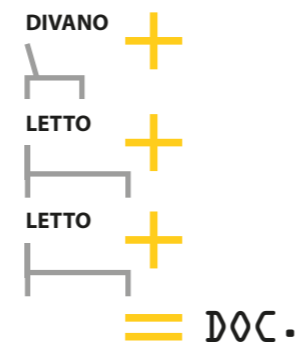
Mobile trasformabile a doppia funzione.  
Nella versione giorno, il sistema componibile con elementi giorno, si completa di un grande tavolo con apertura elevabile e gambe richiudibili all'interno.  
Per la versione notte, il sistema con un semplice movimento rotatorio si trasforma in un letto matrimoniale, sempre pronto, con rete a doghe e piani di appoggio laterali estraibili.

Double-function transforming system.  
In its day-time set-up, the system features open-faced sections and storage compartments and is completed by a large, flip-up table, with legs stored inside the structure.  
A simple rotational movement transforms it into the night-time set-up, with a ready-to-use double bed with slatted bed base and extractable side tables on both sides.

Tavolo aperto/Open Table  
cm L 158,8 x P 66,8 x H 72,5  
Libreria/Bookshelf  
cm L 175 x P 25 x H 220  
Mobile Letto chiuso + Tavolo chiuso/  
Plain System with closed bed + closed Table  
cm L 184,2 x P 62,3 x H 220  
Mobile Letto chiuso + Tavolo aperto/  
Plain System with closed bed + open Table  
cm L 184,2 x P 129 x H 220  
—  
Mobile Letto aperto/System with open bed  
cm L 184,2 x P 243 x H 220







### DOC.

Doc. è un comodo divano che, con un semplice movimento, si trasforma in un pratico letto a castello con reti a doghe.

Il divano Doc./castello è dotato di un sistema combinato scaletta e barra di protezione integrato nella struttura; nella versione castello la scaletta si posiziona verticalmente e ha anche funzione di sostegno.

Rivestimento sfoderabile, imbottitura in piuma bianca con rivestimento in tela di cotone, cuscini con inserto in poliuretano.

Doc. is a comfortable sofa which transforms into a practical bunk bed with slatted bed base in one simple movement.

The Doc. sofa/bunk bed has a combined ladder and safety barrier system integrated in the structure; while in the bunk bed position, the ladder stands vertically and serves as further support.

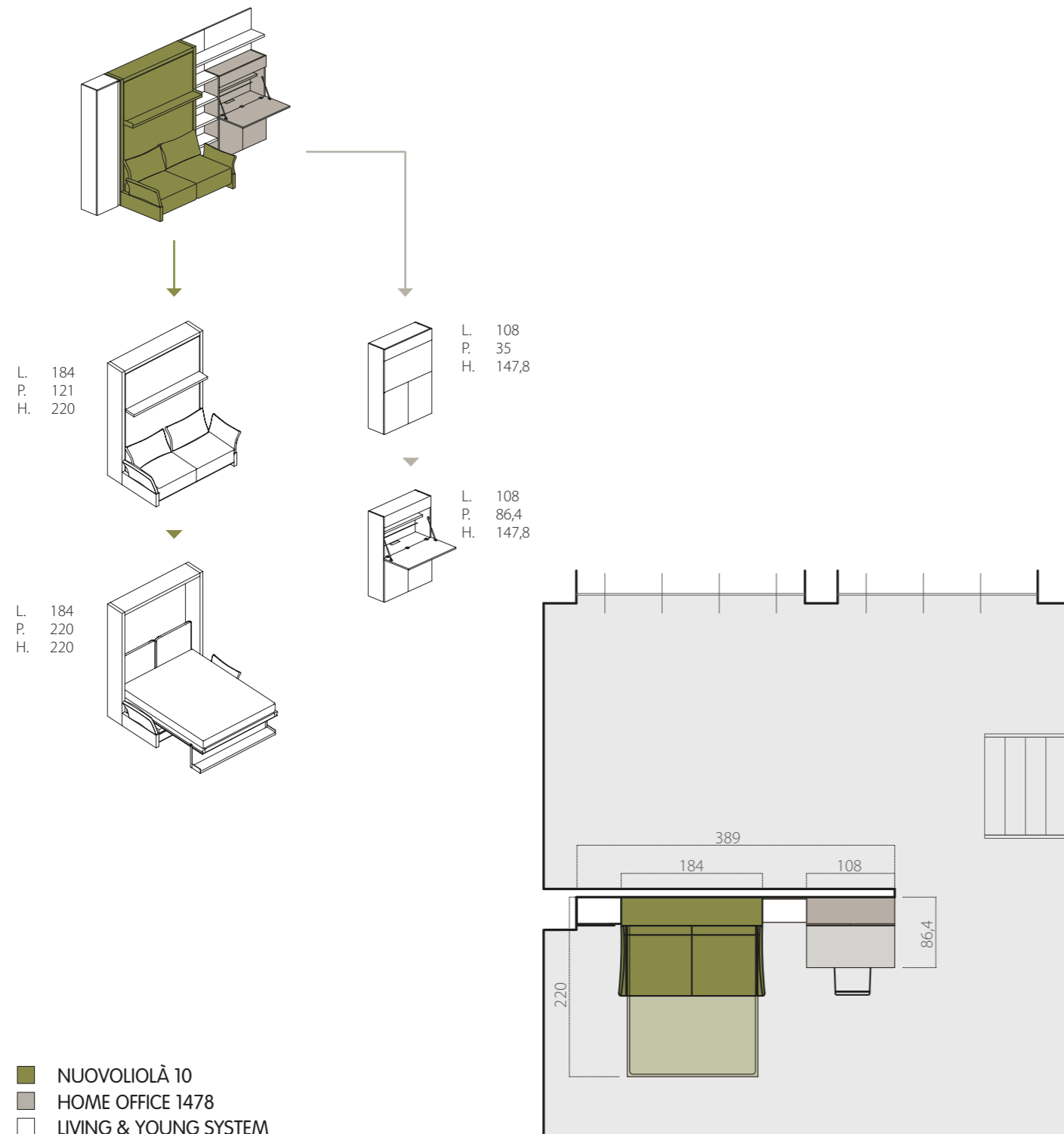
Removable cover, white down padding with pure cotton upholstery, cushions with polyurethane insert.

Chiuso/Closed  
 cm L 206 x P 90 x H 95

Aperto H fianchi laterali/  
 Height of lateral sides, open system  
 cm L 206 x P 94 x H 139

Aperto H barriera/  
 Height of barrier, open system  
 cm L 206 x P 94 x H 149

# Ambiente 20



**LIOLÀ/NUOVOLIOLÀ 10.**  
 protetto da brevetto  
 patent protected



Nelle immagini:  
 composizione Nuovoliola 10,  
 divano/letto matrimoniale.  
 Nelle versioni giorno e notte  
 con Home Office integrato.

Pictured:  
 Nuovoliola 10 system with  
 sofa/double bed.  
 Day and night-time versions,  
 with integrated Home Office.









Nelle immagini:  
dettagli del sistema di apertura e di utilizzo.

Pictured:  
details on opening system and use.



## NUOVOLIOLÀ 10

Sistema trasformabile, a doppia funzione, con letto matrimoniale a scomparsa ad apertura abbattibile e con divano con vano contenitore e mensola libreria.

Il divano disponibile con o senza braccioli è composto da un cuscino intero di seduta, due cuscini di schienale e due cuscinetti laterali optional. Con l'apertura del letto gli schienali vengono riposti nel vano contenitore sottostante la seduta.

Rivestimento completamente sfoderabile. Imbottitura seduta in poliuretano espanso e cuscini schienale in piumafill rivestiti in tela di cotone.

Il letto matrimoniale, sempre pronto, realizzato con l'innovativa rete a doghe CF97, con telaio in estruso di alluminio e sistema di regolazione integrato. Apertura e chiusura mediante maniglia fissa o estensibile posizionata sulla mensola frontale. Con l'apertura, la mensola bascula e diventa il supporto del letto a terra; il sistema consente di non rimuovere gli oggetti riposti sulla stessa. Nuovoliola 10 è totalmente integrabile nei programmi Living & Young System.

Double-function transforming system with tilting double bed and sofa with storage compartment and bookshelf.

The sofa is available with or without armrests and features a full-size seat pad, two backrest cushions and two optional lateral loose cushions.

When the bed is open, the backrests are placed in the compartment underneath the seat pad. Fully removable covers.

Seat pad filled with expanded polyurethane, while the backrest cushions are padded with piumafill and upholstered in pure cotton. The ready-to-use double bed features the innovative CF97 slatted bed base. The structure is made from aluminium extrusions, with the bed fitted with an integrated adjustment system.

The bed is opened and closed by a handle - which is either fixed or extendible - positioned in the front shelf. When opened, this front shelf pivots to become a support for the bed; the opening system means that objects on the shelf do not have to be removed.

Nuovoliola 10 can be fully integrated into all Living & Young System programs.

Divano/Sofa  
cm L 184 x P 86 x H 82

Mobile Letto chiuso/Plain System with closed bed  
cm L 173 x P 35 x H 220

Mobile Letto chiuso + Divano/  
Plain System with closed bed + Sofa  
cm L 184 x P 121 x H 220

—  
Mobile Letto aperto/System with open bed  
cm L 184 x P 220 x H 220



HOME OFFICE 1478  
HOME OFFICE 2200

Mobile contenitore con ante battenti/chiusura a pressione, con postazione lavoro disponibile in 2 altezze: 147,8 cm e 220 cm e integrabile con i programmi Living & Young System. In entrambe le versioni l'anta centrale con apertura a ribalta diventa un piano scrittoio autoportante e il vano giorno è corredato da mensola in lamiera microforata, passacavi, illuminazione LED e ribaltina superiore. La versione bassa, 147,8 cm, si completa con un elemento inferiore per contenimento mentre la versione alta, 220 cm, presenta due elementi contenitori.

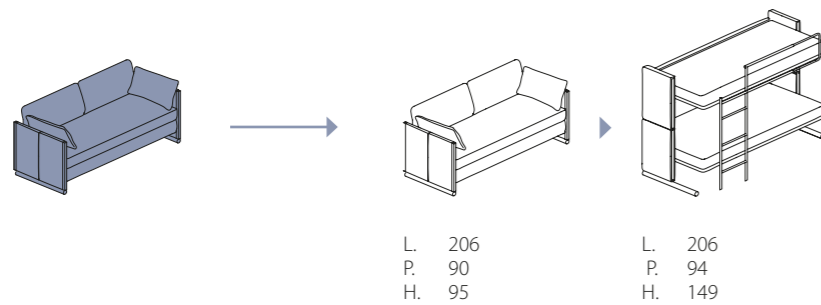
Cabinet with hinged doors with touch latch system and equipped with a working station, available in two heights: 147,8 cm and 220 cm; it can be integrated into the Living & Young System programs. In both height configurations the central tilting door becomes a self-supporting desk; the open compartment is equipped with a shelf made of micro-perforated metal sheet, with cable gland, LED lighting and upper flapping door. The short version - 147,8 cm high - features a lower storage compartment, while the tall version - 220 cm high - has two storage compartments.

Chiuso/Closed  
cm L 108 x P 35 x H 147,8/220  
—  
Aperto/Open  
cm L 108 x P 86,4 x H 147,8/220



# Doc.

**DOC.**  
 protetto da brevetto  
 patent protected



## DOC. presentazione tecnica technical presentation

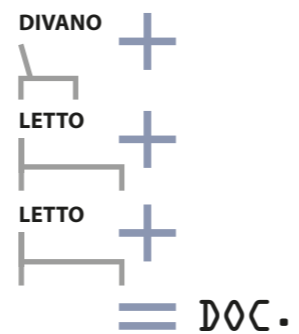
Doc. è un comodo divano che, con un semplice movimento, si trasforma in un pratico letto a castello con reti a doghe.  
 Il divano Doc./castello è dotato di un sistema combinato scaletta e barra di protezione integrato nella struttura; nella versione castello la scaletta si posiziona verticalmente e ha anche funzione di sostegno.  
 Rivestimento sfoderabile, imbottitura in piuma bianca con rivestimento in tela di cotone, cuscini con inserto in poliuretano.

Doc. is a comfortable sofa which transforms into a practical bunk bed with slatted bed base in one simple movement.  
 The Doc. sofa/bunk bed has a combined ladder and safety barrier system integrated in the structure; while in the bunk bed position, the ladder stands vertically and serves as further support. Removable cover, white down padding with pure cotton upholstery, cushions with polyurethane insert.

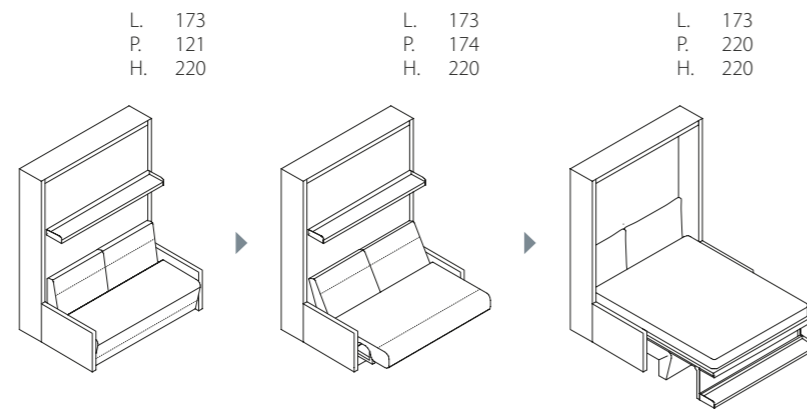
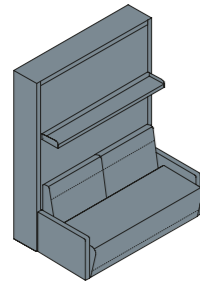
Chiuso/Closed  
 cm L 206 x P 90 x H 95

Aperto H fianchi laterali/  
 Height of lateral sides, open system  
 cm L 206 x P 94 x H 139

Aperto H barriera/  
 Height of barrier, open system  
 cm L 206 x P 94 x H 149



# Ito 016



## Ito 016 presentazione tecnica technical presentation

Divano/Sofa  
cm L 173 x P 86/139 x H 83

Mobile Letto chiuso/  
Plain System with closed bed  
cm L 173 x P 35 x H 220

Mobile Letto chiuso + Divano/  
Plain System with closed bed + Sofa  
cm L 173 x P 121/174 x H 220

Mobile Letto aperto/  
System with open bed  
cm L 173 x P 220 x H 220

Sistema trasformabile, a doppia funzione, con letto matrimoniale a scomparsa e apertura abbattibile e divano con seduta scorrevole e reclinabile, con poggiatesta integrato estraibile. Con l'apertura del letto la seduta avanza, lo schienale si reclinava e si posiziona automaticamente sotto al letto.

Rivestimento completamente sfoderabile.

Imbottitura in poliuretano espanso a quote differenziate e bombatura a fibra sintetica. Il letto matrimoniale, sempre pronto, realizzato con l'innovativa rete a doghe CF97, con telaio in estruso di alluminio e sistema di regolazione integrato.

Apertura e chiusura mediante maniglia fissa o estensibile posizionata sulla mensola frontale. Con l'apertura, la mensola bascula e diventa supporto del letto a terra; il sistema consente di non rimuovere gli oggetti riposti sulla stessa.

Dual-function transforming system with a foldaway double bed, a fold-down opening mechanism and a sliding, reclining seat, with an integrated retractable footrest. Opening the bed, the seat moves forward and the backrest reclines, automatically positioning beneath the bed.

Fully removable covers.

Padded with graduated polyurethane foam and synthetic fibre rounded edges.

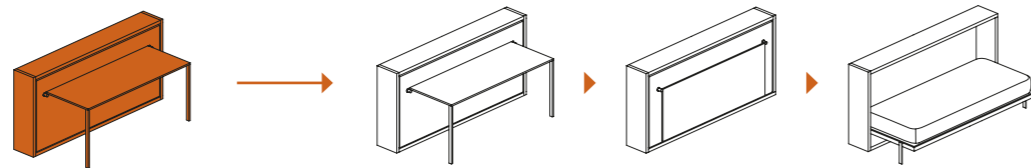
The double bed is always ready for use and features the innovative CF97 slatted bed base with an extruded aluminium frame and integrated adjustment system.

The bed is opened and closed with a fixed or extendable handle positioned on the front shelf. When the bed is opened, the shelf tilts to provide a support for the bed on the ground; due to this tilting system, there is no need to remove objects placed on the shelf.





# Poppi 90 + Desk



L. 216  
P. 97,3  
H. 102,3

L. 216  
P. 36,5  
H. 102,3

L. 216  
P. 100,5  
H. 102,3

## POPPI 90 + DESK presentazione tecnica technical presentation

Sistema trasformabile con letto singolo o intermedio orizzontale a scomparsa, apertura abbattibile e con piano tavolo a ribalta con gambe richiudibili.

Il sistema è disponibile anche nelle versioni senza tavolo (letto singolo, Poppi 90, e letto intermedio, Poppi 120) e può essere autonomo o integrato con gli elementi dei programmi Living & Young System.

Transforming system with a foldaway horizontal single or intermediate bed, fold-down opening mechanism and with a flap desk with folding legs.

The system is also available in the versions without table (single bed, Poppi 90, and intermediate bed, Poppi 120) and can be free-standing or integrated with elements in the Living & Young System programs.

Tavolo aperto/Open Table  
cm L 170 x P 66 x H 75,8

Mobile Letto chiuso/Plain System with closed bed  
cm L 216 x P 31 x H 102,3

Mobile Letto chiuso + Tavolo chiuso/  
Plain System with closed bed + closed Table  
cm L 216 x P 36,5 x H 102,3

Mobile Letto chiuso + Tavolo aperto/  
Plain System with closed bed + open Table  
cm L 216 x P 97,3 x H 102,3

—  
Mobile Letto aperto/System with open bed  
cm L 216 x P 100,5 x H 102,3



LETTO



TAVOLO



POPPI +  
DESK



LACCATURE, ESSENZE, MELAMINICI, DIALUX, VETRI,  
STAMPE, TESSUTI...

LACQUERS, WOOD VENEERS, MELAMINES, DIALUX,  
GLASSES, DECORATIONS, FABRICS...



## CLEI COLOUR SYSTEM: TOTALE LIBERTÀ DI SCELTA/ TOTAL FREEDOM OF CHOICE

Liberi di scegliere nella vasta gamma dei campionari dei materiali, finiture e tessuti per progettare e personalizzare l'ambiente domestico con molteplici combinazioni di toni e materiali.

You are free to choose from the vast range of samples of materials, finishes and fabrics to design and personalise your home environment with multiple combinations of tones and materials.

I campioni di colori e materiali hanno valore indicativo.  
The color and material samples are purely indicative.

# TEC - HNI - CAL - FILES

## SCHEDE TECNICHE

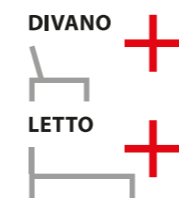
### TECHNICAL FILES

In queste pagine una panoramica sintetica dei diversi modelli che compongono le varie famiglie dei prodotti.


La gamma completa dei programmi Living & Young System con le caratteristiche tecniche dettagliate dei prodotti e delle loro possibilità di combinazione sono rappresentate sul listino di vendita.

These pages provide a brief overview of the different models that make up the various product families.

The complete Living & Young System range with detailed technical characteristics of the products and their possible combinations is outlined in the sales list.



= TANGO



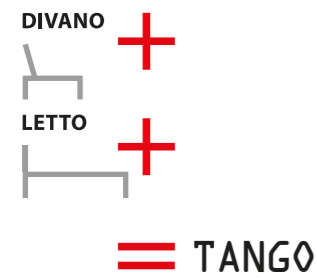
#### TANGO COMPONIBILE 198

Tango è un divano realizzato nelle versioni fisso (L 223 cm e 270 cm) e componibile, integrato al sistema trasformabile, a doppia funzione, con letto matrimoniale a scomparsa ad apertura abbattibile. Il modello Tango con le sedute fisse e scorrevoli in entrambe le versioni (avanzamento sedute 20 cm) si compone con elementi modulari con e senza braccioli, angolari con contenitore, terminali con braccioli reclinabili e penisole di varie dimensioni. Il divano viene realizzato anche in versione autonoma, svincolato dal sistema letto trasformabile, nelle misure L 190 - 223 - 270 cm. Sedute in piuma naturale con inserto in espanso indeformabile a quote differenziate, schienale imbottito in piumafill, fodere di rivestimento interno in cotone, rullo posteriore in espanso indeformabile. Rivestimento completamente sfoderabile. Il letto matrimoniale, sempre pronto, realizzato con l'innovativa rete a doghe CF97, con telaio in estruso di alluminio e sistema di regolazione integrato. Apertura e chiusura mediante maniglia fissa o estensibile posizionata sulla mensola frontale. Con l'apertura, la mensola bascula e diventa il supporto del letto a terra; il sistema consente di non rimuovere gli oggetti riposti sulla stessa.

Tango is a sofa produced in both fixed (W 223 cm or 270 cm) and modular versions. It has a double-function transforming system, with retractable, foldaway double bed. Both versions of Tango have either fixed or sliding seats (which move forward by 20 cm). The model is made up of modular elements both with and without armrests, corner components with built-in storage compartments, end components with movable armrests and chaise longues of varying dimensions. The sofa is also produced without the convertible bed system in the sizes W 190 - 223 - 270 cm. The seat cushions are filled with natural down and feature non-deformable foam inserts in differing densities. The back rests are filled with piumafill and have an internal lining in cotton, while the rear roll is padded with non-deformable foam. All covers can be removed. The double bed is always ready to use and features the innovative CF97 slatted bed base. The structure is made from aluminium extrusions, with the bed fitted with an integrated adjustment system. The bed is opened and closed using a handle - which is either fixed or extendible - positioned on the front shelf. When opened, this front shelf pivots to become the support for the bed; the opening system means that objects on the shelf do not have to be removed.





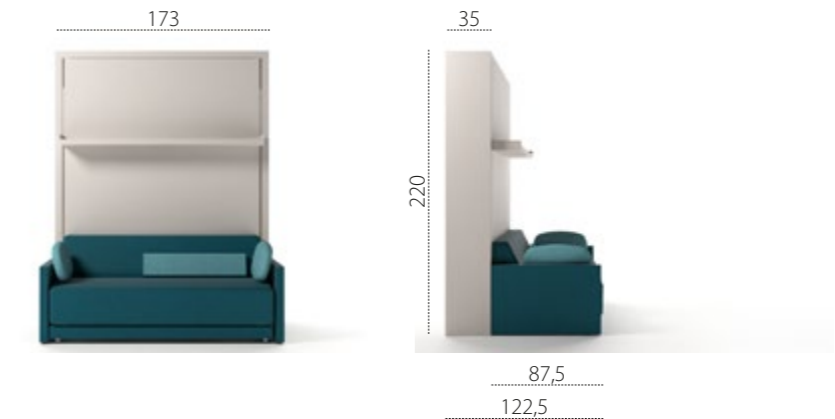
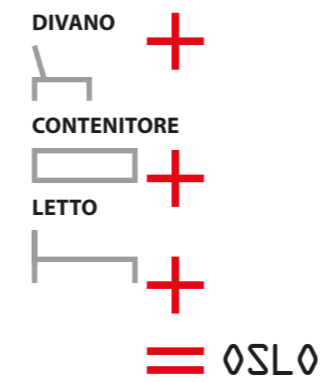


### TANGO DIVANO 270

Tango è un divano realizzato nelle versioni fisso (L 223 cm e 270 cm) e componibile, integrato al sistema trasformabile, a doppia funzione, con letto matrimoniale a scomparsa ad apertura abbattibile. Il modello Tango con le sedute fisse e scorrevoli in entrambe le versioni (avanzamento sedute 20 cm) si compone con elementi modulari con e senza braccioli, angolari con contenitore, terminali con bracciolo reclinabile e penisole di varie dimensioni. Il divano viene realizzato anche in versione autonoma, svincolato dal sistema letto trasformabile, nelle misure L 190 - 223 - 270 cm. Sedute in piuma naturale con inserto in espanso indeformabile a quote differenziate, schienale imbottito in piumafill, fodere di rivestimento interno in cotone, rullo posteriore in espanso indeformabile. Rivestimento completamente sfoderabile. Il letto matrimoniale, sempre pronto, realizzato con l'innovativa rete a doghe CF97, con telaio in estruso di alluminio e sistema di regolazione integrato. Apertura e chiusura mediante maniglia fissa o estensibile posizionata sulla mensola frontale. Con l'apertura, la mensola bascula e diventa il supporto del letto a terra; il sistema consente di non rimuovere gli oggetti riposti sulla stessa.

Tango is a sofa produced in both fixed (W 223 cm or 270 cm) and modular versions. It has a double-function transforming system, with retractable, foldaway double bed. Both versions of Tango have either fixed or sliding seats (which move forward by 20 cm). The model is made up of modular elements both with and without armrests, corner components with built-in storage compartments, end components with movable armrests and chaise longues of varying dimensions.

The sofa is also produced without the convertible bed system in the sizes W 190 - 223 - 270 cm. The seat cushions are filled with natural down and feature non-deformable foam inserts in differing densities. The back rests are filled with piumafill and have an internal lining in cotton, while the rear roll is padded with non-deformable foam. All covers can be removed. The double bed is always ready to use and features the innovative CF97 slatted bed base. The structure is made from aluminium extrusions, with the bed fitted with an integrated adjustment system. The bed is opened and closed using a handle - which is either fixed or extendible - positioned on the front shelf. When opened, this front shelf pivots to become the support for the bed; the opening system means that objects on the shelf do not have to be removed.



### OSLO DIVANO 173

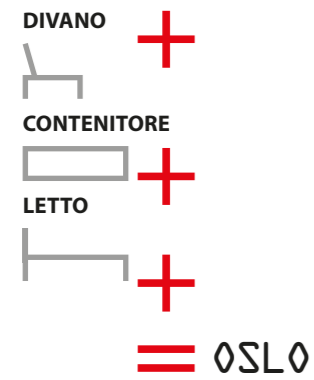
Oslo è un divano composto da un elemento maxi con cuscineria di seduta intera e bracciolo ed un elemento poltrona con bracciolo, integrato al sistema trasformabile, a doppia funzione, con letto matrimoniale a scomparsa ad apertura abbattibile, e con rete a doghe CF97 (vedi specifiche anche a pag.18).

Il divano è realizzato in due versioni, entrambe con contenitore porta guanciali sotto la seduta: nella larghezza 301 cm con braccioli L 27 cm e in larghezza 173 cm con braccioli L 6 cm. Sia l'elemento maxi con bracciolo di 27 cm che il divano completo nella versione 173 sono perfettamente allineati al sistema trasformabile a scomparsa retrostante.

Con l'apertura del letto automaticamente la seduta avanza e lo schienale si ripone. Seduta e schienale realizzati in espanso indeformabile a quote differenziate, rivestiti in dacron resinato. Rivestimento completamente sfoderabile. Il modello si completa con cuscini poggiatesta di forma rettangolare e ovale, e con pouf che può essere alloggiato sotto al letto.

Oslo is a sofa composed of a large section with full-size seat pad cushion and armrest and another armchair section with armrest, integrated to the double-function transforming double bed system, with tilting opening and with CF97 slatted bed base (for more details, see pg.18). The sofa is produced in two versions, both of which have a pillow compartment underneath the seat part. The W 301 cm version features W 27 cm armrests, while the W 173 cm has W 6 cm armrests. Both the large section with 27 cm armrest and full W 173 sofa are perfectly aligned with the tilting transforming bed system positioned behind it. Opening the bed, automatically the seat slides forward and the backrest flattens out. Both the seat pad and backrest are made from non-deformable foam in differing densities and upholstered in polyethylene terephthalate resin. All covers can be removed. The model also features rectangular and oval loose cushions and a pouf which can be tucked away under the open bed.





**OSLO DIVANO 301**

Oslo è un divano composto da un elemento maxi con cuscineria di seduta intera e bracciolo ed un elemento poltrona con bracciolo, integrato al sistema trasformabile, a doppia funzione, con letto matrimoniale a scomparsa ad apertura abbattibile, e con rete a doghe CF97 (vedi specifiche anche a pag.18).

Il divano è realizzato in due versioni, entrambe con contenitore porta guanciali sotto la seduta: nella larghezza 301 cm con braccioli L 27 cm e in larghezza 173 cm con braccioli L 6 cm.

Sia l'elemento maxi con bracciolo di 27 cm che il divano completo nella versione 173 sono perfettamente allineati al sistema trasformabile a scomparsa retrostante.

Con l'apertura del letto automaticamente la seduta avanza e lo schienale si ripone.

Seduta e schienale realizzati in espanso indeformabile a quote differenziate, rivestiti in dacron resinato. Rivestimento completamente sfoderabile.

Il modello si completa con cuscini poggiatesta di forma rettangolare e ovale, e con pouf che può essere alloggiato sotto al letto.


Oslo is a sofa composed of a large section with full-size seat pad cushion and armrest and another armchair section with armrest, integrated to the double-function transforming double bed system, with tilting opening and with CF97 slatted bed base (for more details, see pg.18).

The sofa is produced in two versions, both of which have a pillow compartment underneath the seat part. The W 301 cm version features W 27 cm armrests, while the W 173 cm has W 6 cm armrests. Both the large section with 27 cm armrest and full W 173 sofa are perfectly aligned with the tilting transforming bed system positioned behind it.

Opening the bed, automatically the seat slides forward and the backrest flattens out.

Both the seat pad and backrest are made from non-deformable foam in differing densities and upholstered in polyethylene terephthalate resin. All covers can be removed.

The model also features rectangular and oval loose cushions and a pouf which can be tucked away under the open bed.




**SWING**

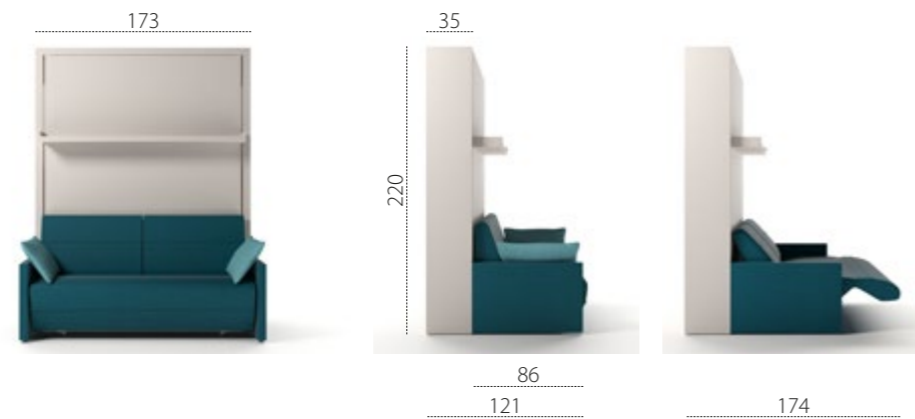
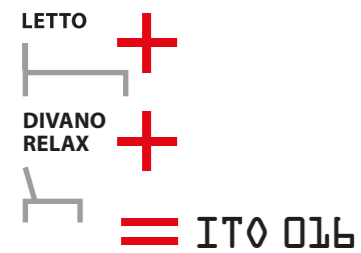
Divano con uno o due braccioli, con elemento penisola relax scorrevole in tre posizioni, schienale comfort reclinabile e con contenitore sotto la seduta. Imbottitura seduta in poliuretano ad alta densità e quote differenziate con bombatura in fibra sintetica, e schienali in piumafill rivestiti in tela di cotone 100%. Il divano Swing è integrato al sistema trasformabile, a doppia funzione, a scomparsa con apertura abbattibile.

Il letto, sempre pronto, è realizzato con l'innovativa rete a doghe CF97, con telaio in estruso di alluminio e sistema di regolazione integrato.

This sofa features one or two armrests, a sliding chaise end with three positions, a reclining comfortable backrest and under-seat compartment. The seat is padded with high-density polyurethane in differing densities and rounded edges in synthetic fibre, while the backrest is padded with piumafill and upholstered in 100% pure cotton. The Swing sofa is fitted with the double-function transforming system, with tilting opening double bed.

The bed is always ready to use and features the innovative CF97 slatted bed base. The structure is made from aluminium extrusions, with the bed fitted with an integrated adjustment system.

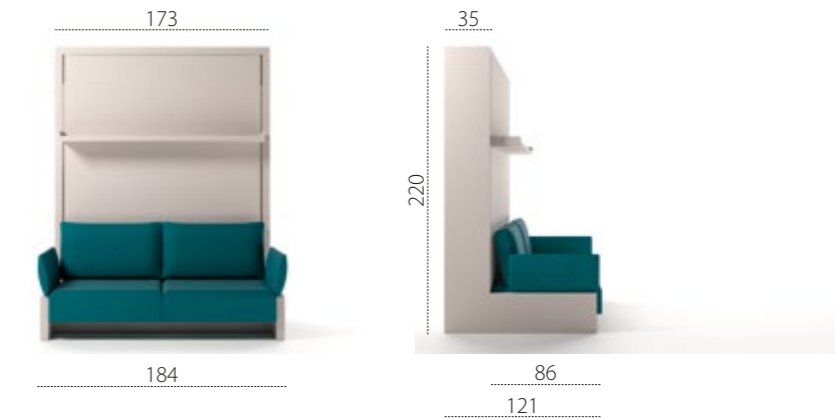
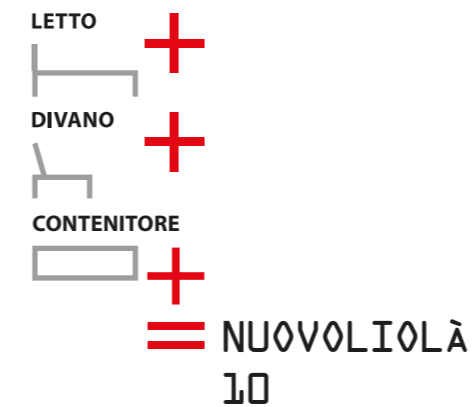




**ITO 016**

Sistema trasformabile, a doppia funzione, con letto matrimoniale a scomparsa e apertura abbattibile e divano con seduta scorrevole e reclinabile, con poggiatesta integrato estraibile. Con l'apertura del letto il divano si posiziona automaticamente sotto allo stesso. Rivestimento completamente sfoderabile. Imbottitura in poliuretano espanso a quote differenziate e bombatura a fibra sintetica. Il letto matrimoniale, sempre pronto, realizzato con l'innovativa rete a doghe CF97, con telaio in estruso di alluminio e sistema di regolazione integrato. Apertura e chiusura mediante maniglia fissa o estensibile posizionata sulla mensola frontale. Con l'apertura del letto la seduta avanza, lo schienale si reclinare e si posiziona automaticamente sotto al letto; il sistema consente di non rimuovere gli oggetti riposti sulla stessa.

Dual-function transforming system with a foldaway double bed, a fold-down opening mechanism and a sliding, reclining seat, with an integrated retractable footrest. Opening the bed, the seat moves forward and the backrest reclines, automatically positioning beneath the bed. Fully removable covers. Padded with graduated polyurethane foam and synthetic fibre rounded edges. The double bed is always ready for use and features the innovative CF97 slatted bed base with an extruded aluminium frame and integrated adjustment system. The bed is opened and closed with a fixed or extendable handle positioned on the front shelf. When the bed is opened, the shelf tilts to provide a support for the bed on the ground; due to this tilting system, there is no need to remove objects placed on the shelf.



**NUOVOLIOLÀ 10**

Sistema trasformabile, a doppia funzione, con letto matrimoniale a scomparsa ad apertura abbattibile e con divano con vano contenitore e mensola libreria. Il divano disponibile con o senza braccioli è composto da un cuscino intero di seduta, due cuscini di schienale e due cuscini laterali optional. Con l'apertura del letto gli schienali vengono riposti nel vano contenitore sottostante la seduta. Rivestimento completamente sfoderabile. Imbottitura seduta in poliuretano espanso e cuscini schienale in piumafill rivestiti in tela di cotone. Il letto matrimoniale, sempre pronto, realizzato con l'innovativa rete a doghe CF97, con telaio in estruso di alluminio e sistema di regolazione integrato. Apertura e chiusura mediante maniglia fissa o estensibile posizionata sulla mensola frontale. Con l'apertura, la mensola bascula e diventa il supporto del letto a terra; il sistema consente di non rimuovere gli oggetti riposti sulla stessa. Nuovoliolà 10 è totalmente integrabile nei programmi Living & Young System.

Double-function transforming system with tilting double bed and sofa with storage compartment and bookshelf. The sofa is available with or without armrests and features a full-size seat pad, two backrest cushions and two optional lateral loose cushions. When the bed is open, the backrests are placed in the compartment underneath the seat pad. Fully removable covers. Seat pad filled with expanded polyurethane, while the backrest cushions are padded with piumafill and upholstered in pure cotton. The ready-to-use double bed features the innovative CF97 slatted bed base. The structure is made from aluminium extrusions, with the bed fitted with an integrated adjustment system. The bed is opened and closed by a handle - which is either fixed or extendable - positioned in the front shelf. When opened, this front shelf pivots to become a support for the bed; the opening system means that objects on the shelf do not have to be removed.




LIOLÀ/NUOVOLIOLÀ 10  
 protetto da brevetto  
 patent protected

**LETTO  
A SCOMPARSA**



**PENELOPE 2  
STANDARD - P. 35**



Rete CF09.  
protetta da brevetto  
patent protected

**PENELOPE 2 STANDARD - P. 35**

Penelope 2 Standard è un sistema trasformabile con letto matrimoniale verticale, con rete brevettata CF09 cm L 166 x P 208,4 e materasso cm L 160 x P 198 con apertura abbattibile.

Nella versione in P.35 cm, come da foto, il letto è realizzato con testata tessile; nella P.62,3 cm si compone con mensole e vano contenitore retro testata letto.

Penelope 2 Standard is a transforming system with vertical double bed, with patented bed base CF09 cm W 166 x D 208,4 and mattress cm W 160 x D 198, with tilting opening.

In the P.35 cm version, pictured, the bed features a fabric headboard. In the P.62,3 cm version, it features shelves and a storage compartment behind the headboard.



**LETTO**



**DIVANO**



**PENELOPE 2  
SOFA - P. 35**



Rete CF09.  
protetta da brevetto  
patent protected

**Sofa.**  
protetto da brevetto  
patent protected

**PENELOPE 2 SOFA - P. 35**

Sistema trasformabile, a doppia funzione, con letto matrimoniale a scomparsa con rete a doghe brevettata CF09 (L 166 cm x P 208,4 e materasso L 160 cm x P 198 cm), con apertura abbattibile e dispositivo di sicurezza che impedisce aperture e chiusure accidentali.

Meccanismo di articolazione con molle a gas e dispositivo di movimento ammortizzato, totalmente incassato nel fianco del mobile mediante tecnologia brevettata e speciale lavorazione.

Il modello realizzato nella profondità 35 cm (con testata letto tessile) e 62,3 cm (con testata letto in legno, contenitore porta guanciali e mensole) si articola nelle versioni Standard, Dining (tavolo), Board (scrittoio maxi), Sofa.

Penelope 2, nella versione Sofa, all'apertura del letto rimuovendo i cuscini di schienale, il divano brevettato con struttura basculante arretra e con movimento traslatorio si posiziona sotto il letto. Il divano è disponibile con due tipi di braccioli di misure diverse (L 4 cm e 16 cm).

Imbottitura seduta in espanso indeformabile a quote differenziate rivestito in falda di dacron accoppiata con tela di cotone. Schienali imbottiti in piumafill rivestiti con tela di cotone. Rivestimento sfoderabile con cucitura pizzicata.

Double-function transforming system with a tilting double bed featuring the patented CF09 slatted bed base (W 166 cm x D 208,4 cm and mattress W 160 cm x D 198 cm), tilting opening with safety mechanism to stop accidental opening and closing. Tilting mechanism through gas springs and device that cushions movements, completely contained in the side of the structure, thanks to patented technology and special manufacturing.

The model, which is produced with depths 35 cm (with fabric bed headboard) or 62,3 cm (with wooden bed headboard, pillow compartment and shelves), is available in the Standard, Dining (table), Board (large desk), Sofa versions.

In the Sofa version of Penelope 2, when the bed is opened and the backrest cushions are removed, the patented sofa with pivoting structure moves back and slides under the bed.

The sofa is available with two types of armrests with differing dimensions (W 4 cm or 16 cm).

The seat is filled with non-deformable foam in differing densities and is upholstered with a layer of polyethylene terephthalate and pure cotton. The backrests are padded with piumafill and upholstered in pure cotton.

Removable covers with French stitching.





LETTO +



TESTATA  
ATTREZZATA +



DIVANO +

**PENELOPE 2  
SOFA - P.62-3**



Rete CF09.  
protetta da brevetto  
patent protected

Sofa.  
protetto da brevetto  
patent protected

**PENELOPE 2 SOFA - P.62-3**

Sistema trasformabile, a doppia funzione, con letto matrimoniale a scomparsa con rete a doghe brevettata CF09 (L 166 cm x P 208,4 e materasso L 160 cm x P 198 cm), con apertura abbattibile e dispositivo di sicurezza che impedisce aperture e chiusure accidentali.

Meccanismo di articolazione con molle a gas e dispositivo di movimento ammortizzato, totalmente incassato nel fianco del mobile mediante tecnologia brevettata e speciale lavorazione.

Il modello realizzato nella profondità 35 cm (con testata letto tessile) e 62,3 cm (con testata letto in legno, contenitore porta guanciali e mensole) si articola nelle versioni Standard, Dining (tavolo), Board (scrittoio maxi), Sofa.

Penelope 2, nella versione Sofa, all'apertura del letto rimuovendo i cuscini di schienale, il divano brevettato con struttura basculante arretra e con movimento traslatorio si posiziona sotto il letto. Il divano è disponibile con due tipi di braccioli di misure diverse (L 4 cm e 16 cm).

Imbottitura seduta in espanso indeformabile a quote differenziate rivestito in falda di dacron accoppiata con tela di cotone. Schienali imbottiti in piumafill rivestiti con tela di cotone.

Rivestimento sfoderabile con cucitura pizzicata.

Double-function transforming system with a tilting double bed featuring the patented CF09 slatted bed base (W 166 cm x D 208,4 cm and mattress W 160 cm x D 198 cm), tilting opening with safety mechanism to stop accidental opening and closing. Tilting mechanism through gas springs and device that cushions movements, completely contained in the side of the structure, thanks to patented technology and special manufacturing.

The model, which is produced with depths 35 cm (with fabric bed headboard) or 62,3 cm (with wooden bed headboard, pillow compartment and shelves), is available in the Standard, Dining (table), Board (large desk), Sofa versions.

In the Sofa version of Penelope 2, when the bed is opened and the backrest cushions are removed, the patented sofa with pivoting structure moves back and slides under the bed.

The sofa is available with two types of armrests with differing dimensions (W 4 cm or 16 cm).

The seat is filled with non-deformable foam in differing densities and is upholstered with a layer of polyethylene terephthalate and pure cotton. The backrests are padded with piumafill and upholstered in pure cotton.

Removable covers with French stitching.



LETTO +



TESTATA  
ATTREZZATA +



TAVOLO +

**PENELOPE 2  
DINING - P.62-3**



Rete CF09.  
protetta da brevetto  
patent protected

Dining.  
protetto da brevetto  
patent protected

**PENELOPE 2 DINING - P.62-3**

Sistema trasformabile, a doppia funzione, con letto matrimoniale a scomparsa con rete a doghe brevettata CF09 (L 166 cm x P 208,4 e materasso L 160 cm x P 198 cm), con apertura abbattibile e dispositivo di sicurezza che impedisce aperture e chiusure accidentali.

Meccanismo di articolazione con molle a gas e dispositivo di movimento ammortizzato, totalmente incassato nel fianco del mobile mediante tecnologia brevettata e speciale lavorazione.

Il modello realizzato nelle profondità cm 35 (con testata letto tessile) e cm 62,3 (con testata letto in legno, contenitore porta guanciali e mensole) si articola nelle versioni Standard, Dining (tavolo), Board (scrittoio maxi), Sofa.

Penelope 2, nella versione Dining, è caratterizzato da un tavolo meccanizzato (L 70 cm x P 120 cm x H 72 cm) per specifiche funzioni: apertura abbattibile per la funzione tavolo, chiusura verticale parallela alla facciata del mobile per ridurre l'ingombro, e movimento basculante per posizionamento sotto alla rete del letto nella versione notte.

Double-function transforming system with a tilting double bed featuring the patented CF09 slatted bed base (W 166 cm x D 208,4 cm and mattress W 160 cm x D 198 cm), tilting opening with safety mechanism to stop accidental opening and closing. Tilting mechanism through gas springs and device that cushions movements, completely contained in the side of the structure, thanks to patented technology and special manufacturing.

The model, which is produced with depths 35 cm (with fabric bed headboard) or 62,3 cm (with wooden bed headboard, pillow compartment and shelves), is available in the Standard, Dining (table), Board (large desk), Sofa versions.

In the Dining version, Penelope 2 features a mechanised table (W 70 cm x D 120 cm x H 72 cm) which can perform a series of specific functions: tilting opening for the table function, vertical closing flushing against the wall to free up space and pivot function to enable it to be stored under the bedframe in the night-time position.






LETTO +

TESTATA  
ATTREZZATA +



SCRITTOIO +

**PENELOPE 2  
BOARD - P.62-3**



Rete CF09.  
protetta da brevetto  
patent protected

Board.  
protetto da brevetto  
patent protected

**PENELOPE 2 BOARD - P.62-3**

Sistema trasformabile, a doppia funzione, con letto matrimoniale a scomparsa con rete a doghe brevettata CF09 (L 166 cm x P 208,4 e materasso L 160 cm x P 198 cm), con apertura abbattibile e dispositivo di sicurezza che impedisce aperture e chiusure accidentali.

Meccanismo di articolazione con molle a gas e dispositivo di movimento ammortizzato, totalmente incassato nel fianco del mobile mediante tecnologia brevettata e speciale lavorazione.

Il modello realizzato nella profondità 35 cm (con testata letto tessile) e 62,3 cm (con testata letto in legno, contenitore porta guanciali e mensole) si articola nelle versioni Standard, Dining (tavolo), Board (scrittoio maxi), Sofa.

Penelope 2 Board è caratterizzato da un piano scrittoio maxi, brevettato, che per la versione notte con movimento basculante si posiziona orizzontalmente sotto al letto senza necessità di rimuovere gli oggetti riposti sullo stesso.

Double-function transforming system with a tilting double bed featuring the patented CF09 slatted bed base (W 166 cm x D 208,4 cm and mattress W 160 cm x D 198 cm), tilting opening with safety mechanism to stop accidental opening and closing. Tilting mechanism through gas springs and device that cushions movements, completely contained in the side of the structure, thanks to patented technology and special manufacturing.

The model, which is produced with depths 35 cm (with fabric bed headboard) or 62,3 cm (with wooden bed headboard, pillow compartment and shelves), is available in the Standard, Dining (table), Board (large desk), Sofa versions.

Penelope 2 features a large patented writing desk which uses a pivot movement to set horizontally under the bed in the night-time position, without the need to remove any objects from the desk.




LETTO +

DIVANO +



LIBRERIA +

**CIRCE  
SOFA**



Rete CF09.  
protetta da brevetto  
patent protected

Sofa.  
protetto da brevetto  
patent protected

**CIRCE SOFA**

Sistema trasformabile, a doppia funzione, con letto matrimoniale orizzontale con rete a doghe CF09 e con divano integrato, entrambi brevettati, che con un semplice movimento si trasforma nella versione notte: rimuovendo i cuscini di schienale all'apertura del letto, il divano, con struttura basculante arretra e con movimento traslatorio si posiziona sotto al letto.

Divano con imbottitura della seduta in espanso indeformabile a quote differenziate rivestito in falda di dacron accoppiata con tela di cotone. Schienali imbottiti in piumafill rivestiti con tela di cotone. Rivestimento sfoderabile con cucitura pizzicata. Disponibile con braccioli a scelta nelle larghezze 4 cm e 16 cm.

Meccanismo di articolazione con molle a gas e dispositivo di movimento ammortizzato, totalmente incassato nel fianco del mobile mediante tecnologia brevettata e speciale lavorazione.

Il sistema trasformabile con letto orizzontale è disponibile anche in versione Standard, senza divano.

Double-function transforming system with horizontal double bed with slatted bed base CF09 and integrated sofa, both patented, that by a simple movement transforms into the night version: by removing the backrest cushions when the bed opens, the sofa with tilting frame and translational movement takes place underneath the bed.

The sofa's seat pad is padded with non-deformable foam in differing densities and upholstered with a layer of polyethylene terephthalate and pure cotton. The backrests are padded with piumafill and upholstered in pure cotton.

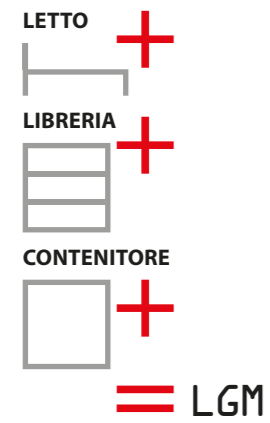
Removable covers with French stitching.

Available with armrests of 4 cm or 16 cm wide.

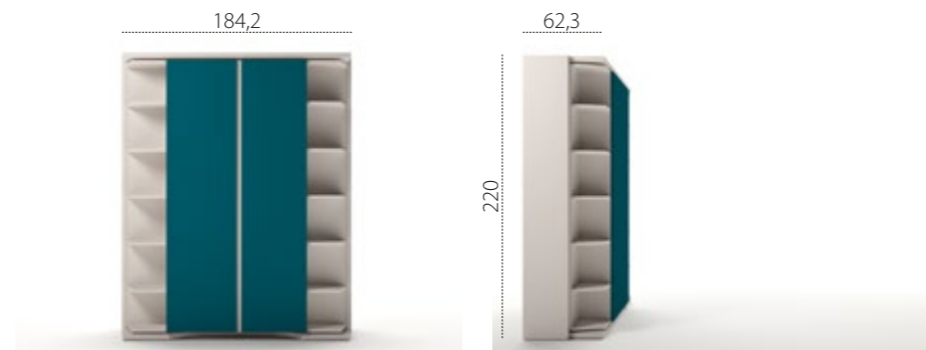
Tilting mechanism through gas springs and device that cushions movements, completely contained in the side of the structure, thanks to patented technology and special manufacturing.

The transforming system with horizontal bed is also available in the Standard version, with no sofa.





LGM.  
 protetto da brevetto  
 patent protected




**LGM**

Mobile trasformabile a doppia funzione.  
 Nella versione giorno, il sistema è componibile con elementi a giorno e con ante; con un semplice movimento rotatorio si trasforma nella versione notte, in un letto matrimoniale sempre pronto, con rete a doghe, e piani di appoggio laterali estraibili.

Double-function transforming system.  
 In its day-time set-up, the system features open-faced sections and storage compartments. A simple rotational movement transforms it into the night-time set-up, with a ready-to-use double bed with slatted bed base and extractable side tables on both sides.



LGM01/TAV.  
 protetto da brevetto  
 patent protected





**LGM01/TAV**

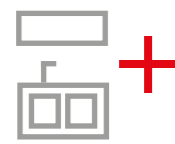
Mobile trasformabile a doppia funzione.  
 Nella versione giorno, il sistema componibile con elementi giorno, si completa di un grande tavolo con apertura elevabile e gambe richiudibili all'interno.

Per la versione notte, il sistema con un semplice movimento rotatorio si trasforma in un letto matrimoniale, sempre pronto, con rete a doghe e piani di appoggio laterali estraibili.

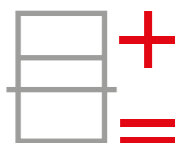
Double-function transforming system.  
 In its day-time set-up, the system features open-faced sections and storage compartments and is completed by a large, flip-up table, with legs stored inside the structure. A simple rotational movement transforms it into the night-time set-up, with a ready-to-use double bed with slatted bed base and extractable side tables on both sides.



**MONOBLOCCO CUCINA**



**ANTA ATTREZZATA GIREVOLE**




**KITCHEN BOX**

**KITCHEN BOX**

Kitchen Box è una minicucina trasformabile e integrabile nei programmi Living & Young System per ambienti dinamici e multifunzionali. La cucina a scomparsa nelle versioni Basic e Plus, con finiture melaminico e laccato, si compone con un mobile monoblocco lineare e componibile, collegato ad un'anta attrezzata girevole con apertura a libro, che funge anche da sistema di chiusura per nascondere la cucina all'occorrenza. L'anta attrezzata girevole, con apertura dx o sx, è organizzata a dispensa e con un piano tavolo integrato a ribalta, che all'apertura si allinea con il top del monoblocco, raddoppiando così lo spazio utile come piano di lavoro. Il piano tavolo integrato può essere aperto e utilizzato anche quando l'anta attrezzata è chiusa. Entrambe le versioni sono realizzate con materiali idrorepellenti, top e piano tavolo in Fenix anti impronta e resistente ai graffi, sono complete di elettrodomestici e accessori, e vengono realizzate con configurazioni standard fisse come da listino. La cucina è predisposta per l'inserimento di un dispositivo che disattiva piano cottura e forno quando questa è chiusa. Con l'apertura dell'anta l'alimentazione si riattiva.

Kitchen Box is a transforming mini-kitchen that can be integrated into the Living & Young System for dynamic and multi-functional rooms. The foldaway kitchenette in the Basic and Plus versions, with melamine and lacquered finishes, consists of a linear, modular kitchen unit connected to a fully-equipped revolving door that opens like a book and serves as a closure system for hiding the kitchen when necessary. The equipped, revolving door, which can open right or left, is organised as a pantry with an integrated flap table, which, when opened, is aligned with the worktop in the kitchen unit, thus doubling the space that can be used as a work surface. The integrated table top can be opened and used even when the equipped door is closed. Both versions are made with water-repellent materials, while the worktop and table top are made of fingerprint-resistant and scratch-resistant Fenix. Both versions are equipped with appliances and accessories and are produced with fixed standard configurations as specified in the price list. The kitchen is designed to accommodate a device that deactivates the hob and oven when the door is closed. When the door is opened, the power supply is reactivated.



**LETTO**



**DIVANO**



**ALTEA SOFA - P.35**


**ALTEA 120 SOFA - P.35**

Altea 120 Sofa - P.35 è un sistema trasformabile a doppia funzione con letto intermedio a scomparsa, disponibile anche con letto singolo, con rete a doghe brevettata CF09 e con divano brevettato che con un semplice movimento si trasforma nella versione notte: rimuovendo i cuscini di schienale all'apertura del letto, il divano, con struttura basculante arretra e con movimento traslatorio si posiziona sotto al letto. Sistema con apertura abbattibile e dotato del dispositivo di sicurezza che impedisce aperture e chiusure accidentali. Meccanismo di articolazione con molle a gas e dispositivo di movimento ammortizzato, totalmente incassato nel fianco del mobile mediante tecnologia brevettata e speciale lavorazione. Divano con imbottitura della seduta in espanso indeformabile a quote differenziate rivestito in falda di dacron accoppiata con tela di cotone. Schienali imbottiti in piumafill rivestiti con tela di cotone. Rivestimento sfoderabile con cucitura pizzicata. Disponibile con due tipi di braccioli di misure diverse (L 4 cm e 16 cm).

Altea 120 Sofa - P.35 is a dual-function transforming system with a foldaway intermediate bed, also available with a single bed, with the patented CF09 slatted bed base and patented sofa, which transforms into the night-time version with a simple movement: the backrest cushions are removed and as the bed is opened, the sofa tilts backwards and slots in underneath the bed. The system features a fold-down opening mechanism and safety device that prevents accidental opening and closing. Tilting mechanism with gas springs and device that cushions movements, completely contained in the side of the structure, thanks to patented technology and special manufacturing. The sofa features seat padding made of graduated non-deformable foam upholstered with dacron bonded with cotton cloth. The backrests are padded with piumafill and upholstered with cotton cloth. Removable covers with French stitching. Available with two types of armrest in different sizes (W 4 cm and 16 cm).

**Rete CF09.**  
protetta da brevetto  
patent protected

**Sofa.**  
protetto da brevetto  
patent protected

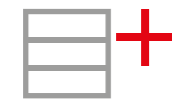






LETTO +

TESTATA  
ATTREZZATA



**ALTEA BOOK  
STANDARD - P.62,3**



Rete CF09.  
protetta da brevetto  
patent protected

**ALTEA BOOK 90 STANDARD - P.62,3**

Mobile trasformabile con letto singolo o intermedio a scomparsa, rete a doghe brevettata CF09, con apertura abbattibile e dispositivo di sicurezza che impedisce aperture e chiusure accidentali.

Meccanismo di articolazione con molle a gas e dispositivo di movimento ammortizzato, totalmente incassato nel fianco del mobile mediante tecnologia brevettata e speciale lavorazione.

Il modello è realizzato nelle profondità 35 cm (con testata letto tessile) e 62,3 cm (con testata letto legno, contenitore porta guanciali e mensola) e si articola nelle versioni Standard, Work (tavolo), Board (scrivitoio maxi), Sofa.

Transforming system with a foldaway single or intermediate bed, patented CF09 slatted bed base, with a fold-down opening mechanism and safety device that prevents accidental opening and closing. Tilting mechanism with gas springs and device that cushions movements, completely contained in the side of the structure, thanks to patented technology and special manufacturing.

The model is produced with depth 35 cm (with fabric headboard) and 62,3 cm (with wooden headboard, pillow compartment and shelves) and it is available in the Standard, Work (table), Board (large desk), Sofa versions.



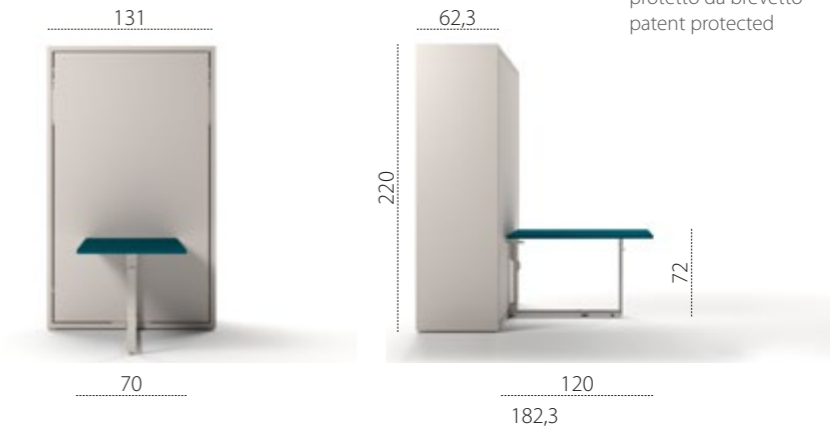
LETTO +

TESTATA  
ATTREZZATA



TAVOLO +

**ALTEA BOOK  
WORK - P.62,3**



Rete CF09.  
protetta da brevetto  
patent protected

Work.  
protetto da brevetto  
patent protected

**ALTEA BOOK 120 WORK - P.62,3**

Altea Book 120 Work è un sistema trasformabile a doppia funzione con letto intermedio a scomparsa, disponibile anche con letto singolo, con rete a doghe CF09 e tavolo Work, entrambi brevettati.

Letto con apertura abbattibile e dotato del dispositivo di sicurezza che impedisce aperture e chiusure accidentali e meccanismo di articolazione con molle a gas e dispositivo di movimento ammortizzato, totalmente incassato nel fianco del mobile mediante tecnologia brevettata e speciale lavorazione.

Il modello realizzato nella profondità 35 cm (con testata letto tessile) e 62,3 cm (con testata letto in legno, contenitore porta guanciali e mensole) si articola nelle versioni Standard, Work (tavolo), Board (scrivitoio maxi), Sofa.

Altea Book 120, nella versione Work, è caratterizzato da un tavolo meccanizzato (L 70 cm x P 120 cm x H 72 cm) per specifiche funzioni: apertura abbattibile per la funzione tavolo, chiusura verticale parallela alla facciata del mobile per ridurre l'ingombro, e movimento basculante per posizionamento sotto alla rete del letto nella versione notte.

Altea Book 120 Work is a dual-function transforming system with a foldaway intermediate bed, also available with a single bed, with the CF09 slatted bed base and Work table, which are both patented. Bed with a fold-down opening mechanism, safety mechanism that prevents accidental opening and closing and tilting mechanism with gas springs and device that cushions movements, completely contained in the side of the structure, thanks to patented technology and special manufacturing. The model is produced with depth 35 cm (with fabric headboard) and 62,3 cm (with wooden headboard, pillow compartment and shelves) and it is available in the Standard, Work (table), Board (large desk), Sofa versions.

In the Work version, Altea Book 120 features a mechanised table (W 70 cm x D 120 cm x H 72 cm) for specific functions: fold-down opening for the table function, vertical closing flush to front of the system to free up space and tilting movement so that it slots in underneath the bed base in the night-time position.





LETTO +


TESTATA  
ATTREZZATA +



SCRITTOIO +



## ALTEA BOOK BOARD - P.62-3



Rete CF09.  
protetta da brevetto  
patent protected

Board.  
protetto da brevetto  
patent protected

### ALTEA BOOK 120 BOARD - P.62-3

Mobile trasformabile con letto singolo o intermedio, con rete a doghe CF09 e con scrittoio maxi, entrambi brevettati. Letto con apertura abbattibile e dotato del dispositivo di sicurezza che impedisce aperture e chiusure accidentali. Meccanismo di articolazione con molle a gas e dispositivo di movimento ammortizzato, totalmente incassato nel fianco del mobile mediante tecnologia brevettata e speciale lavorazione. Il sistema trasformabile con un semplice movimento si trasforma nella versione notte senza rimuovere nulla dal grande piano scrittoio che bascula e si posiziona orizzontalmente sotto al letto. Il modello realizzato nella profondità 35 cm (con testata letto tessile) e 62,3 cm (con testata letto in legno, contenitore porta guanciali e mensole) si articola nelle versioni Standard, Board (scrittoio maxi), Work (tavolo), Sofa.

Transforming system with single or intermediate bed, with CF09 slatted bed base and large desk, which are both patented.

The bed features a fold-down opening mechanism and safety device that prevents accidental opening and closing.

Tilting mechanism with gas springs and device that cushions movements, completely contained in the side of the structure, thanks to patented technology and special manufacturing.

With a simple movement, the system transforms into the night-time version without the need to remove anything from the large desk that tilts and slots in horizontally underneath the bed.

The model is produced with depth 35 cm (with fabric headboard) and 62,3 cm (with wooden headboard, pillow compartment and shelves) and it is available in the Standard, Board (large desk), Work (table), Sofa versions.



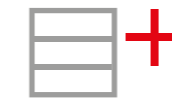
120

241,2



LETTO +


TESTATA  
ATTREZZATA +



DIVANO +



## ALTEA BOOK SOFA - P.62-3



Rete CF09.  
protetta da brevetto  
patent protected

Sofa.  
protetto da brevetto  
patent protected

### ALTEA BOOK 120 SOFA - P.62-3

Altea Book è un mobile trasformabile con letto singolo o intermedio, rete a doghe CF09 e con divano, entrambi brevettati. Letto con apertura abbattibile e dotato del dispositivo di sicurezza che impedisce aperture e chiusure accidentali. Meccanismo di articolazione con molle a gas e dispositivo di movimento ammortizzato, totalmente incassato nel fianco del mobile mediante tecnologia brevettata e speciale lavorazione. Altea Book nella versione Sofa: all'apertura del letto, rimuovendo i cuscini di schienale, il divano con struttura basculante arretra e con movimento traslatorio si posiziona sotto il letto. Il divano è disponibile con due tipi di braccioli di misure diverse (L 4 cm e 16 cm). Imbottitura seduta in espanso indeformabile a quote differenziate rivestito in falda di dacron accoppiata con tela di cotone. Schienali imbottiti in piumafill rivestiti con tela di cotone. Rivestimento sfoderabile con cucitura pizzicata. Il modello realizzato nella profondità 35 cm (con testata letto tessile) e 62,3 cm (con testata letto in legno, contenitore porta guanciali e mensole) si articola nelle versioni Standard, Work (tavolo), Board (scrittoio maxi), Sofa.

Altea Book is a transforming system with single or intermediate bed, with a CF09 slatted bed base and sofa, which are both patented.

The bed features a fold-down opening mechanism and safety device that prevents accidental opening and closing.

Tilting mechanism with gas springs and device that cushions movements, completely contained in the side of the structure, thanks to patented technology and special manufacturing.

Altea Book in the Sofa version: the backrest cushions are removed and as the bed is opened, the sofa tilts backwards and slots in underneath the bed.

The sofa is available with two types of armrest in different sizes (W 4 cm and 16 cm).

Seat padding made of graduated non-deformable foam covered with dacron bonded with cotton cloth. The backrests are padded with piumafill and upholstered with cotton cloth.

Removable covers with French stitching.

The model is produced with depth 35 cm (with fabric headboard) and 62,3 cm (with wooden headboard, pillow compartment and shelves) and it is available in the Standard, Work (table), Board (large desk), Sofa versions.



120


241,2

**LETTO  
A SCOMPARSA**



**KALI  
STANDARD**

**Rete CF09.**  
protetta da brevetto  
patent protected





**KALI STANDARD 90**

Sistema trasformabile Kali in versione Standard: letto orizzontale singolo (90 cm) o intermedio (120 cm) con rete a doghe brevettata CF09 e testata tessile reclinabile, con apertura abbattibile e dotato del dispositivo di sicurezza che impedisce aperture e chiusure accidentali. Meccanismo di articolazione con molle a gas e dispositivo di movimento ammortizzato, totalmente incassato nel fianco del mobile mediante tecnologia brevettata e speciale lavorazione.

Kali transforming system in the Standard version: horizontal single (90 cm) or intermediate bed (120 cm) with patented CF09 slatted bed base and reclining fabric headboard, features a fold-down opening mechanism and safety device that prevents accidental opening and closing. Tilting mechanism with gas springs and device that cushions movements, completely contained in the side of the structure, thanks to patented technology and special manufacturing.




**LETTO  
+  
SCRITTOIO**

**KALI  
BOARD**

**Rete CF09.**  
protetta da brevetto  
patent protected

**Board.**  
protetto da brevetto  
patent protected



**KALI BOARD 90**

Sistema trasformabile Kali con letto singolo (90 cm) o intermedio (120 cm) a scomparsa, con rete a doghe brevettata CF09, testata tessile reclinabile e scrittoio maxi brevettato.

Sistema con apertura abbattibile e dotato del dispositivo di sicurezza che impedisce aperture e chiusure accidentali.

Meccanismo di articolazione con molle a gas e dispositivo di movimento ammortizzato, totalmente incassato nel fianco del mobile mediante tecnologia brevettata e speciale lavorazione.

Il sistema trasformabile con un semplice movimento si trasforma nella versione notte senza rimuovere nulla dal grande piano scrittoio che bascula e si posiziona orizzontalmente sotto al letto.

Il sistema trasformabile Kali si articola nelle versioni Standard (con letto orizzontale singolo 90 cm e intermedio 120 cm), Board (letto singolo o intermedio, con scrittoio), Sofa (letto singolo o intermedio, con divano).

Kali transforming system features a tilting single (90 cm) or intermediate (120 cm) bed, with patented CF09 slatted bed base, a reclining fabric headboard and a patented large desk.


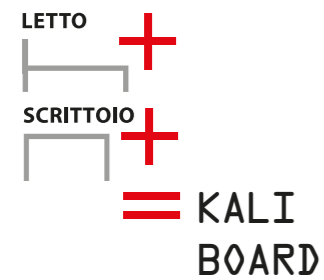
The tilting opening system is fitted with a safety mechanism preventing accidental opening and closing.

Tilting mechanism through gas springs and device that cushions movements, completely contained in the side of the structure, thanks to patented technology and special manufacturing.

The system transforms into the night-time position in one simple movement, without the user having to remove anything from the desk which pivots and slots in horizontally underneath the bed.

Kali transforming system is available in the Standard (horizontal 90 cm single or 120 cm intermediate bed), Board (single or intermediate bed, with desk) and Sofa (single or intermediate bed, with sofa) versions.





Rete CF09.  
protetta da brevetto  
patent protected

Board.  
protetto da brevetto  
patent protected

### KALI BOARD 120

Sistema trasformabile Kali con letto singolo (90 cm) o intermedio (120 cm) a scomparsa, con rete a doghe brevettata CF09, testata tessile reclinabile e scrittoio maxi brevettato.

Sistema con apertura abbattibile e dotato del dispositivo di sicurezza che impedisce aperture e chiusure accidentali.

Meccanismo di articolazione con molle a gas e dispositivo di movimento ammortizzato, totalmente incassato nel fianco del mobile mediante tecnologia brevettata e speciale lavorazione.

Il sistema trasformabile con un semplice movimento si trasforma nella versione notte senza rimuovere nulla dal grande piano scrittoio che bascula e si posiziona orizzontalmente sotto al letto.

Il sistema trasformabile Kali si articola nelle versioni Standard (con letto orizzontale singolo 90 cm e intermedio 120 cm), Board (letto singolo o intermedio, con scrittoio), Sofa (letto singolo o intermedio, con divano).


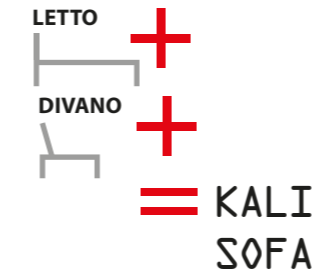
Kali transforming system features a tilting single (90 cm) or intermediate (120 cm) bed, with patented CF09 slatted bed base, a reclining fabric headboard and a patented large desk.

The tilting opening system is fitted with a safety mechanism preventing accidental opening and closing.

Tilting mechanism through gas springs and device that cushions movements, completely contained in the side of the structure, thanks to patented technology and special manufacturing.

The system transforms into the night-time position in one simple movement, without the user having to remove anything from the desk which pivots and slots in horizontally underneath the bed.

Kali transforming system is available in the Standard (horizontal 90 cm single or 120 cm intermediate bed), Board (single or intermediate bed, with desk) and Sofa (single or intermediate bed, with sofa) versions.



Rete CF09.  
protetta da brevetto  
patent protected

Sofa.  
protetto da brevetto  
patent protected

### KALI SOFA 120

Kali con letto orizzontale singolo o intermedio (90 e 120 cm), con rete a doghe CF09 e divano, entrambi brevettati, che con un semplice movimento si trasforma nella versione notte:

rimuovendo i cuscini di schienale, all'apertura del letto, il divano, con struttura basculante arretra e con movimento traslatorio si posiziona sotto il letto.

Divano con rivestimento sfoderabile. Disponibile con braccioli a scelta nella larghezza 4 cm e 16 cm e con cucitura pizzicata.

Imbottitura seduta in espanso indeformabile a quote differenziate, rivestito in falda di dacron accoppiato con tela di cotone.

Letto a scomparsa con apertura abbattibile e dispositivo di sicurezza che impedisce aperture e chiusure accidentali.


Meccanismo di articolazione con molle a gas e dispositivo di movimento ammortizzato, totalmente incassato nel fianco del mobile mediante tecnologia brevettata e speciale lavorazione.

Kali with a horizontal single or intermediate (90 and 120 cm) bed with the CF09 bed base and sofa, both patented, which transforms into the night-time version with a simple movement: the backrest cushions are removed and as the lower bed is opened, the sofa tilts backwards and slots in underneath the bed.

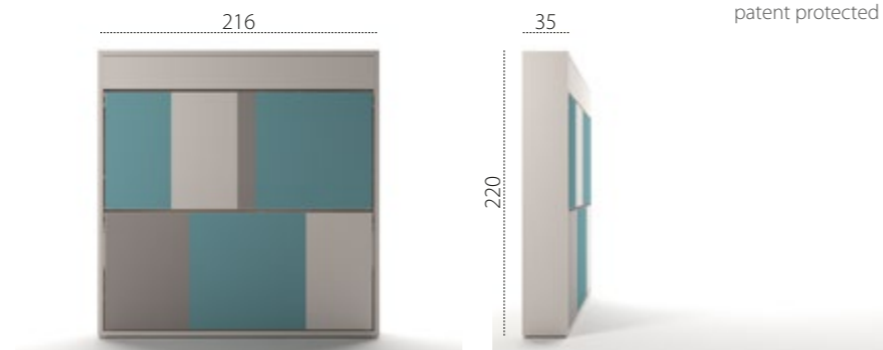
Sofa with removable covers. Available with a choice of armrests 4 cm or 16 cm wide and with French stitching.

Seat padding made of graduated non-deformable foam covered with dacron bonded with cotton cloth. Foldaway bed with a fold-down opening mechanism and safety device that prevents accidental opening and closing.

Tilting mechanism with gas springs and device that cushions movements, completely contained in the side of the structure, thanks to patented technology and special manufacturing.



LETTO +  
LETTO +  
= **KALI DUO STANDARD**



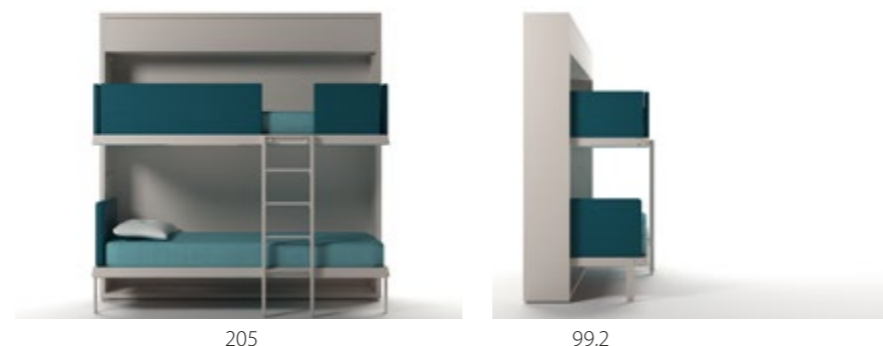

Rete CF09.  
protetta da brevetto  
patent protected

Kali Duo.  
protetto da brevetto  
patent protected

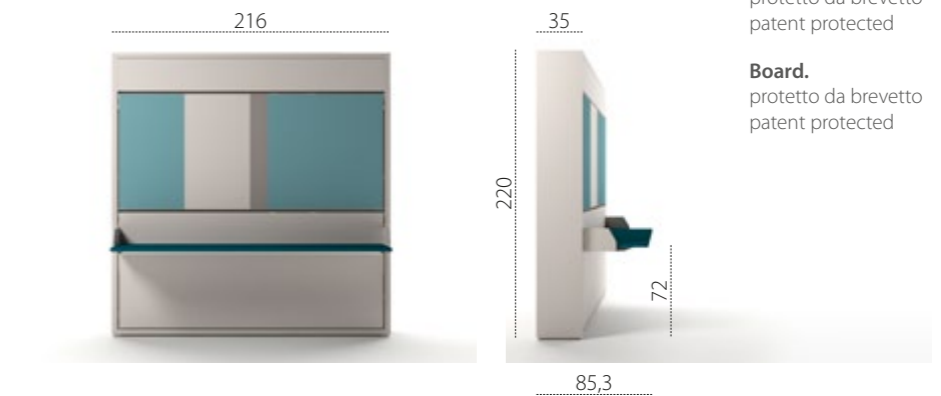
**KALI DUO STANDARD 2200**

Kali Duo in versione Standard con o senza elemento contenitore (H 220 cm e 194,3 cm) è un sistema trasformabile con letti a castello orizzontali a scomparsa, con rete a doghe brevettata CF09, apertura abbattibile e sistema di sicurezza per impedire aperture e chiusure accidentali. Il meccanismo di articolazione con molle a gas e dispositivo di movimento ammortizzato è totalmente incassato nel fianco del mobile, con tecnologia brevettata e speciale lavorazione. Il sistema nella posizione a castello si compone con scaletta in alluminio anodizzato fissata ad entrambi i letti che ha anche funzione di ulteriore supporto portante. Barriere di protezione reclinabili nelle versioni metallo e imbottite. Testata imbottita reclinabile in base al tipo di barriera utilizzata, meccanismo di inclinazione integrato nel letto superiore per facilitarne il rifacimento, e sistema luce LED con paracolpi certificato e conforme alla normativa in materia. Kali Duo è disponibile nelle versioni Standard, Board (scrittoio maxi), Sofa.

Kali Duo in the Standard version with or without a container element (H 220 cm and 194,3 cm) is a transforming system with foldaway horizontal bunk beds, with the patented CF09 slatted bed base, folding opening and a safety system to prevent accidental opening and closing. Tilting mechanism through gas springs and device that cushions movements, completely contained in the side of the structure, thanks to patented technology and special manufacturing. When the bunk beds are out, an anodised aluminium ladder is fixed to both beds and acts as an additional supporting element. Reclining safety barriers are available in metal or upholstered versions. Reclining, padded headboard depending on type of barrier used, integrated mechanism to pull upper bed down to make easier the bed, LED light system with certified anti-shock mechanism complying with relevant regulations. Kali Duo is available in the Standard, Board (large desk), Sofa versions.



LETTO +  
LETTO +  
SCRITTOIO +  
= **KALI DUO BOARD**



Rete CF09.  
protetta da brevetto  
patent protected

Kali Duo.  
protetto da brevetto  
patent protected


Board.  
protetto da brevetto  
patent protected

**KALI DUO BOARD 2200**

Kali Duo Board è un sistema trasformabile letti a castello a scomparsa con rete a doghe CF09 scrittoio maxi, entrambi brevettati, che con un semplice movimento si trasforma nella versione notte senza rimuovere nulla dal piano scrittoio che bascula e si posiziona orizzontalmente sotto il letto inferiore. Sistema con apertura abbattibile e dotato del dispositivo di sicurezza che impedisce aperture e chiusure accidentali. Meccanismo di articolazione con molle a gas e dispositivo di movimento ammortizzato, totalmente incassato nel fianco del mobile mediante tecnologia brevettata e speciale lavorazione. Nella posizione con letti a castello, la scaletta in alluminio anodizzato, è fissata ad entrambi i letti e funge anche da ulteriore supporto. Il letto superiore è dotato del meccanismo di inclinazione per facilitarne il rifacimento, e le barriere di protezione sono reclinabili nelle versioni metallo e imbottite. La testata tessile è reclinabile, in base al tipo di barriera utilizzata. Kali Duo ha un sistema luce LED con paracolpi, certificato e conforme alla normativa in materia. Il mobile è realizzato nelle altezze 194,3 e 220 cm; in H 220 cm è completo di elemento contenitore con anta a scomparsa. Kali Duo è disponibile nelle versioni Standard, Board (scrittoio maxi), Sofa.

Kali Duo Board is a transforming foldaway bunk bed system with the CF09 slatted bed base and large desk, both patented, which transforms into the night-time version with a simple movement without the need to remove anything from the large desk that tilts and slots in horizontally underneath the bed. The system features a fold-down opening mechanism and safety device that prevents accidental opening and closing. Tilting mechanism with gas springs and device that cushions movements, completely contained in the side of the structure, thanks to patented technology and special manufacturing. In the bunk bed position, the anodised aluminium ladder is fixed to both the beds and also acts as an additional support. The upper bed features a mechanism to pull upper bed down to make bed easier and the protection barriers are reclining in the metal and padded versions. The fabric headboard reclines, depending on the kind of barrier used. Kali Duo has a LED light system with a certified anti-shock mechanism in compliance with relevant regulations. The system is produced 194,3 or 220 cm; high H 220 cm features a storage element with a tilting door. Kali Duo is available in the Standard, Board (large desk), Sofa versions.





216-240  
braccioli/armrests cm 4-16



87,5  
122,5

Rete CF09.  
protetta da brevetto  
patent protected

Kali Duo.  
protetto da brevetto  
patent protected

Sofa.  
protetto da brevetto  
patent protected

**KALI DUO SOFA 2200**

Kali Duo Sofa è un sistema trasformabile con letti a castello a scomparsa e con rete a doghe brevettata CF09 e con divano brevettato che con un semplice movimento si trasforma nella versione notte: rimuovendo i cuscini di schienale, con l'apertura del letto inferiore, il divano con struttura basculante arretra e con movimento traslatorio si posiziona sotto al letto.

Sistema con apertura abbattibile e dotato del dispositivo di sicurezza che impedisce aperture e chiusure accidentali. Meccanismo di articolazione con molle a gas e dispositivo di movimento ammortizzato, totalmente incassato nel fianco del mobile mediante tecnologia brevettata e speciale lavorazione.

Nella posizione con letti a castello, la scaletta in alluminio anodizzato, è fissata ad entrambi i letti e funge anche da ulteriore supporto.

Il letto superiore è dotato del meccanismo di inclinazione per facilitarne il rifacimento, le barriere di protezione sono reclinabili, nelle versioni metallo e imbottite. La testata tessile è reclinabile, in base al tipo di barriera utilizzata.

Kali Duo ha un sistema luce LED con paracolpi, certificato e conforme alla normativa in materia.

Il mobile è realizzato nelle altezze 194,3 e 220 cm; in H 220 cm è completo di elemento contenitore con anta a ribalta. Kali Duo è disponibile anche nelle versioni Standard e Board (scrittoio maxi).

Kali Duo Sofa is a transforming foldaway bunk bed system with the patented CF09 slatted bed base and patented sofa, which transforms into the night-time version with a simple movement: the backrest cushions are removed and as the lower bed is opened, the sofa tilts backwards and slots in underneath the bed.

The system features a fold-down opening mechanism and safety device that prevents accidental opening and closing.

Tilting mechanism with gas springs and device that cushions movements, completely contained in the side of the structure, thanks to patented technology and special manufacturing.

In the bunk bed position, the anodised aluminium ladder is fixed to both the beds and also acts as an additional support.

The upper bed features a mechanism to pull bed down to make the bed easier, and the protection barriers are reclining in the metal and padded versions.

The fabric headboard reclines, depending on the kind of barrier used.

Kali Duo has a LED light system with a certified anti-shock mechanism in compliance with relevant regulations.

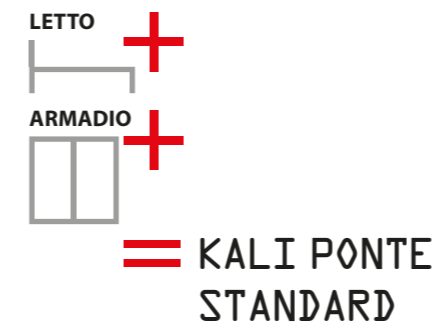
The system is produced 194,3 or 220 cm; high H 220 cm features a storage element with a tilting door. Kali Duo is also available in the Standard and Board (large desk) versions.



205



118



216



62,3

Rete CF09.  
protetta da brevetto  
patent protected

**KALI PONTE STANDARD 2561**

Kali ponte in versione Standard, con armadio a ponte con ante scorrevoli, nelle altezze cm 220 e 256,1 è un sistema componibile trasformabile con letto singolo orizzontale a scomparsa, apertura abbattibile, testata tessile reclinabile, rete a doghe brevettata CF09 e dispositivo di sicurezza che impedisce aperture e chiusure accidentali.

Meccanismo di articolazione con molle a gas e dispositivo di movimento ammortizzato, totalmente incassato nel fianco del mobile mediante tecnologia brevettata e speciale lavorazione.

Kali Ponte è disponibile anche nelle versioni Board (scrittoio maxi), Sofa.

Kali Ponte in the Standard version with a bridge wardrobe with sliding doors, 220 and 256,1 cm high. It is a transforming modular system with a foldaway horizontal single bed, fold-down opening mechanism, reclining fabric headboard, patented CF09 slatted bed base and safety mechanism that prevents accidental opening and closing.

Tilting mechanism with gas springs and device that cushions movements, completely contained in the side of the structure, thanks to patented technology and special manufacturing.

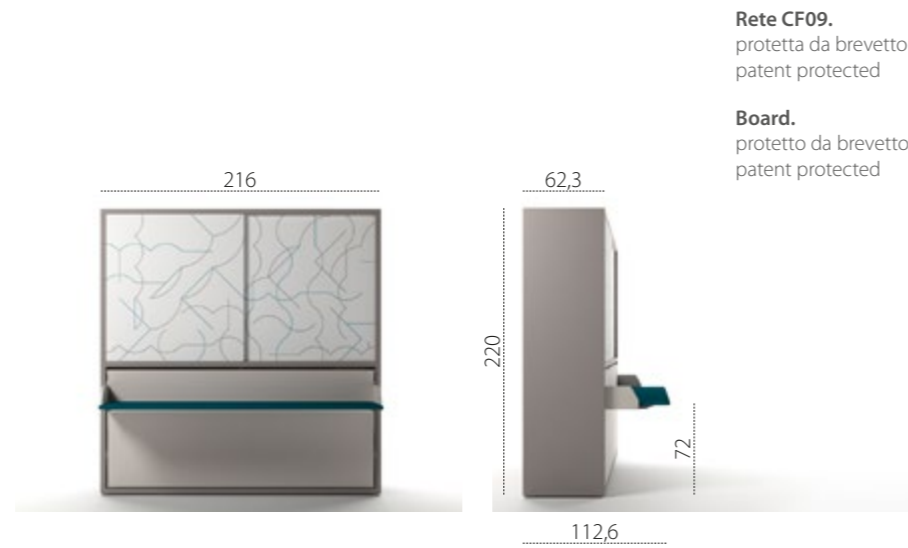
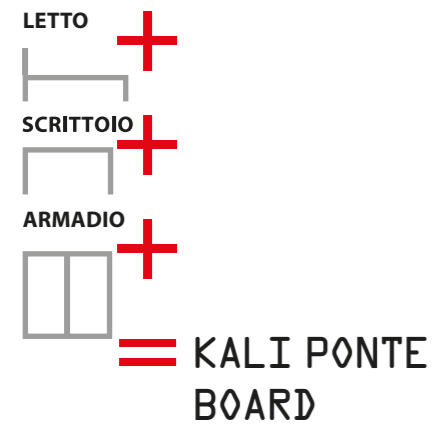
Kali Ponte is also available in the Board (large desk), Sofa versions.



205



122,5



Rete CF09.  
protetta da brevetto  
patent protected

Board.  
protetto da brevetto  
patent protected

### KALI PONTE BOARD 2200

Sistema componibile trasformabile con letto singolo orizzontale a scomparsa, con rete a doghe brevettata CF09, testata reclinabile e scrittoio maxi brevettato, integrato con elemento armadio ponte, ad ante scorrevoli, disponibile nelle altezze cm 220 e 256,1.

Sistema con apertura abbattibile e dotato del dispositivo di sicurezza che impedisce aperture e chiusure accidentali.

Meccanismo di articolazione con molle a gas e dispositivo di movimento ammortizzato, totalmente incassato nel fianco del mobile mediante tecnologia brevettata e speciale lavorazione.

Il sistema trasformabile con un semplice movimento si trasforma nella versione notte senza rimuovere nulla dal grande piano scrittoio che bascula e si posiziona orizzontalmente sotto al letto.

Transforming modular system with horizontal foldaway single bed with patented CF09 slatted bed base, reclining headboard and large patented desk, integrated with bridge wardrobe element with sliding doors, available 220 and 256,1 cm high.

The system features a fold-down opening mechanism and safety device that prevents accidental opening and closing.

Tilting mechanism with gas springs and device that cushions movements, completely contained in the side of the structure, thanks to patented technology and special manufacturing.

With a simple movement, the system transforms into the night-time version without the need to remove anything from the large desk that tilts and slots in horizontally underneath the bed.



Rete CF09.  
protetta da brevetto  
patent protected

Sofa.  
protetto da brevetto  
patent protected

### KALI PONTE SOFA 256,1

Sistema componibile trasformabile con letto singolo orizzontale a scomparsa, con rete a doghe brevettata CF09, testata reclinabile e divano brevettato integrato con elemento armadio ponte, ad ante scorrevoli, disponibile nelle altezze cm 220 e 256,1.

Sistema con apertura abbattibile e dotato del dispositivo di sicurezza che impedisce aperture e chiusure accidentali.

Meccanismo di articolazione con molle a gas e dispositivo di movimento ammortizzato, totalmente incassato nel fianco del mobile mediante tecnologia brevettata e speciale lavorazione.

Kali Ponte Sofa si trasforma nella versione notte: rimuovendo i cuscini di schienale, con l'apertura del letto inferiore, il divano con struttura basculante arretra e con movimento traslatorio si posiziona sotto al letto.

Il divano è disponibile con due tipi di braccioli di misure diverse (L 4 cm e 16 cm).

Imbottitura seduta in espanso indeformabile a quote differenziate rivestito in falda di dacron accoppiata con tela di cotone. Schienali imbottiti in piumafill rivestiti con tela di cotone.

Rivestimento sfoderabile con cucitura pizzicata.

Transforming modular system with a foldaway horizontal single bed with the patented CF09 bed base, reclining headboard and patented sofa integrated with the bridge wardrobe element with sliding doors, available 220 and 256,1 cm high.

The system features a fold-down opening mechanism and safety device that prevents accidental opening and closing.

Tilting mechanism with gas springs and device that cushions movements, completely contained in the side of the structure, thanks to patented technology and special manufacturing.


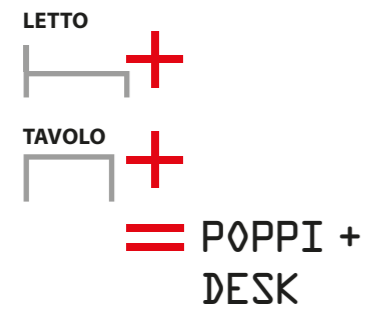
Kali Ponte Sofa transforms into the night-time version: the backrest cushions are removed and the lower bed is opened, the sofa tilts backwards and slots in underneath the bed.

The sofa is available with two types of armrest in different sizes (W 4 cm and 16 cm).

Seat padding made of graduated non-deformable foam covered with dacron bonded with cotton cloth. The backrests are padded with piumafill and upholstered with cotton cloth.

Removable covers with French stitching.


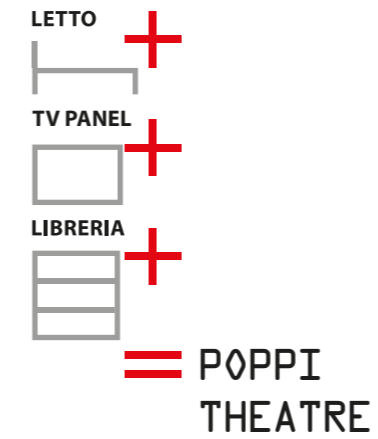




**POPPI 90 + DESK**

Sistema trasformabile con letto singolo o intermedio orizzontale a scomparsa, apertura abbattibile e con piano tavolo a ribalta con gambe richiudibili. Il sistema è disponibile anche nelle versioni senza tavolo (letto singolo, Poppi 90, e letto intermedio, Poppi 120) e può essere autonomo o integrato con gli elementi dei programmi Living & Young System.

Transforming system with a foldaway horizontal single or intermediate bed, fold-down opening mechanism and with a flap desk with folding legs. The system is also available in the versions without table (single bed, Poppi 90, and intermediate bed, Poppi 120) and can be free-standing or integrated with elements in the Living & Young System programs.



**POPPI THEATRE**

Sistema trasformabile composto da un letto singolo a scomparsa, con testata tessile reclinabile, rete a doghe, libreria laterale e pannello scorrevole cablato porta TV con braccio di supporto allungabile e rotazione attorno all'asse verticale di 90°.

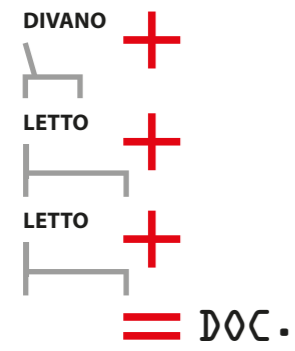
Dimensione TV ("): max 42  
Portata braccio di supporto (kg): max 14

Transforming system composed of a foldaway single bed with reclining fabric headboard, slatted bed base, side bookcase and sliding panel with cables for holding TV. Extendable support arm and 90° rotation on vertical axis.


TV dimensions (inches): maximum 42  
Weight for the supporting arm (kg): max 14







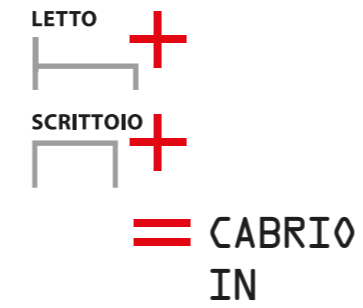
DOC.  
 protetto da brevetto  
 patent protected




**DOC.**

Doc. è un comodo divano che, con un semplice movimento, si trasforma in un pratico letto a castello con reti a doghe.  
 Il divano Doc./castello è dotato di un sistema combinato scaletta e barra di protezione integrato nella struttura; nella versione castello la scaletta si posiziona verticalmente e ha anche funzione di sostegno.  
 Rivestimento sfoderabile, imbottitura in piuma bianca con rivestimento in tela di cotone, cuscini con inserto in poliuretano.

Doc. is a comfortable sofa which transforms into a practical bunk bed with slatted bed base in one simple movement.  
 The Doc. sofa/bunk bed has a combined ladder and safety barrier system integrated in the structure; while in the bunk bed position, the ladder stands vertically and serves as further support.  
 Removable cover, white down padding with pure cotton upholstery, cushions with polyurethane insert.



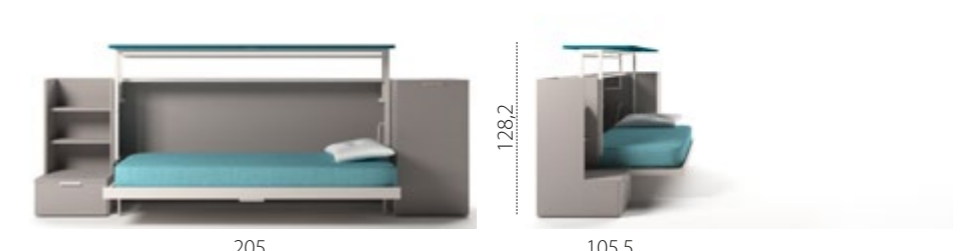
CABRIO IN.  
 protetto da brevetto  
 patent protected



**CABRIO IN**

Sistema trasformabile per zona studio/lavoro integrabile nei programmi Living & Young System. Il sistema coniuga uno scrittoio elevabile di grandi dimensioni con un letto singolo.  
 Con un semplice movimento si trasforma nella versione notte senza dover rimuovere nulla dal piano scrittoio.  
 Il mobile si completa con elementi base e pensili con ante e a giorno, accostabili e disponibili in varie dimensioni.

Transforming system for studying/working purposes, it can be integrated into the Living & Young System modular programs.  
 The system is composed of a wide lifting up writing desk and a single bed.  
 By a simple movement it transforms into the night configuration without removing any objects from the top.  
 The system is completed by floor cabinets and wall units either with or without door, which can be combined and are available in various sizes.






### HOME OFFICE 1478

Mobile contenitore con ante battenti/chiusura a pressione con postazione lavoro disponibile in 2 altezze: 147,8 cm e 220 cm e integrabile con i programmi Living & Young System.  
 In entrambe le versioni l'anta centrale con apertura a ribalta diventa un piano scrittoio autoportante e il vano giorno è corredato da mensola in lamiera microforata, passacavi, illuminazione LED e ribaltina superiore.  
 La versione bassa, 147,8 cm, si completa con un elemento inferiore per contenimento mentre la versione alta, 220 cm, presenta due elementi contenitori.

Cabinet with hinged doors with touch latch system and equipped with a working station, available in two heights: 147,8 cm and 220 cm; it can be integrated into the Living & Young System programs.  
 In both height configurations the central tilting door becomes a self-supporting desk; the open compartment is equipped with a shelf made of micro-perforated metal sheet, with cable gland, LED lighting and upper flapping door.  
 The short version - 147,8 cm high - features a lower storage compartment, while the tall version - 220 cm high - has two storage compartments.


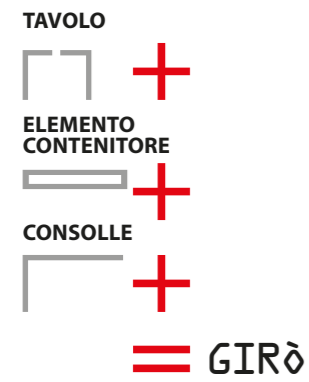


### HOME OFFICE 2200

Mobile contenitore con ante battenti/chiusura a pressione con postazione lavoro disponibile in 2 altezze: 147,8 cm e 220 cm e integrabile con i programmi Living & Young System.  
 In entrambe le versioni l'anta centrale con apertura a ribalta diventa un piano scrittoio autoportante e il vano giorno è corredato da mensola in lamiera microforata, passacavi, illuminazione LED e ribaltina superiore.  
 La versione bassa, 147,8 cm, si completa con un elemento inferiore per contenimento mentre la versione alta, 220 cm, presenta due elementi contenitori.

Cabinet with hinged doors with touch latch system and equipped with a working station, available in two heights: 147,8 cm and 220 cm; it can be integrated into the Living & Young System programs.  
 In both height configurations the central tilting door becomes a self-supporting desk; the open compartment is equipped with a shelf made of micro-perforated metal sheet, with cable gland, LED lighting and upper flapping door.  
 The short version - 147,8 cm high - features a lower storage compartment, while the tall version - 220 cm high - has two storage compartments.

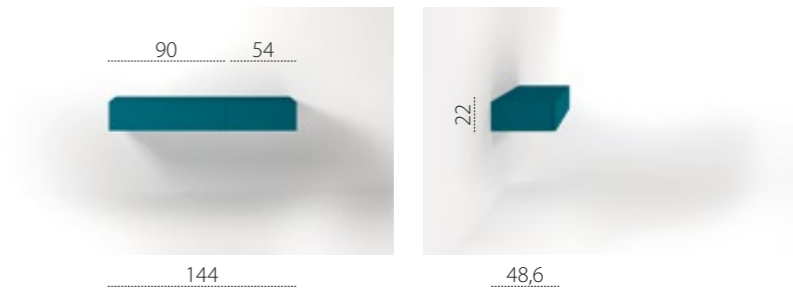
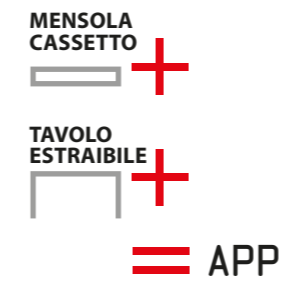






**GIRÒ**

Tavolo/consolle con meccanismo rotante e apertura a libro. Il sistema vincolato e sovrapposto all'elemento contenitore (L 144,5 cm x P 35 cm x H 18 cm con cassetti e H 36 cm con anta a ribalta) si trasforma in un tavolo.  
 Il sistema tavolo/consolle è composto da due piani con apertura a libro, con gamba di supporto e meccanismo rotante.

Table/console table with rotating mechanism and bifold opening system.  
 The system is fixed to and fits over the compartment section (W 144,5 cm x D 35 cm x H 18 cm with drawers and H 36 cm with flip-down door) and becomes a table.  
 The table/console table system is composed of two bifolding tops, with supporting leg and rotating mechanism.



**APP**

App è un tavolo estraibile inserito in un elemento contenitore singolo con anta di chiusura a ribalta, con o senza cassetto laterale, da fissare a muro o su boiserie.  
 Disponibile con cassetto a dx o sx.

App is a pull-out table fitted into a case element with closing flapping door, with or without lateral drawer, to be fixed on the wall or on a boiserie panel.  
 Possibility to join a drawer on right or left side.




TAVOLO A RIBALTA INTEGRATO

ELEMENTO CONTENITORE ATTREZZATO



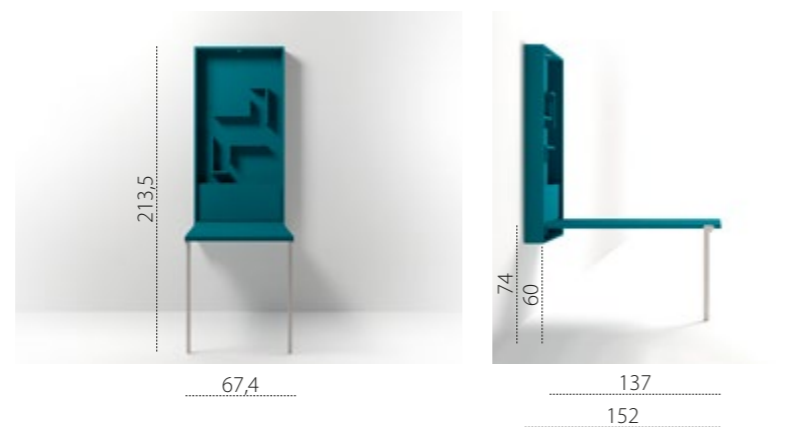
WALLY



### WALLY

Elemento contenitore attrezzato, con tavolo integrato con apertura a ribalta.  
Con un semplice movimento le gambe in metallo riposte lateralmente al piano si sganciano e si autobloccano nella posizione di servizio.  
Realizzato in melaminico bianco e laccato, nelle versioni con schienale attrezzato con 2 mensole o con schienale magnetico con 4 mensole organizzabili.  
In una situazione spazio giovani funge anche da scrittoio.

Case element equipped with integrated table with tilting opening.  
Through a simple movement, the metal legs placed on the side of the top are released, and they self-lock in the operating position.  
Available in melamine white and lacquered finish in the configuration with back panel equipped with 2 shelves or with magnetic back panel with 4 movable shelves.  
In a children's room, it is a writing desk as well.



# AVAILABLE SYSTEMS

## TIPOLOGIA MODELLI

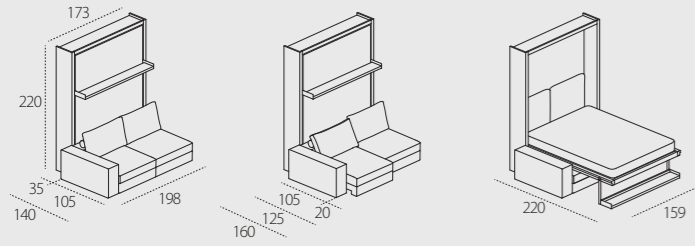
### AVAILABLE SYSTEMS

In queste pagine una panoramica sintetica dei diversi modelli che compongono le varie famiglie dei prodotti. La gamma completa dei programmi Living & Young System con le caratteristiche tecniche dettagliate dei prodotti e delle loro possibilità di combinazione sono rappresentate sul listino di vendita.

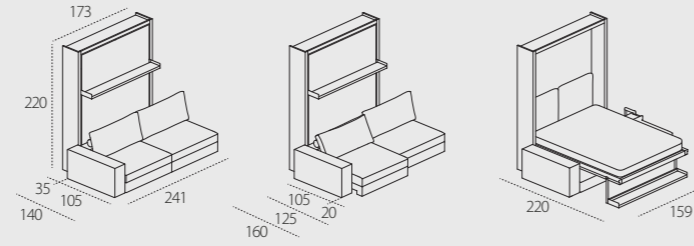
These pages provide a brief overview of the different models that make up the various product families. The complete Living & Young System range with detailed technical characteristics of the products and their possible combinations is outlined in the sales list.

# Tango

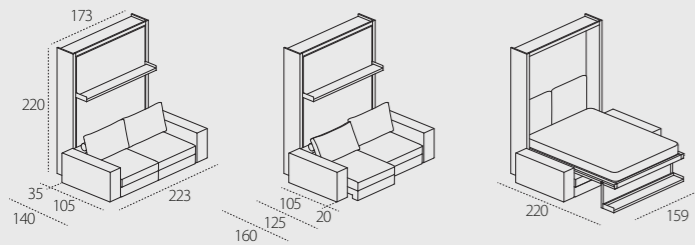
Tango Componibile 198



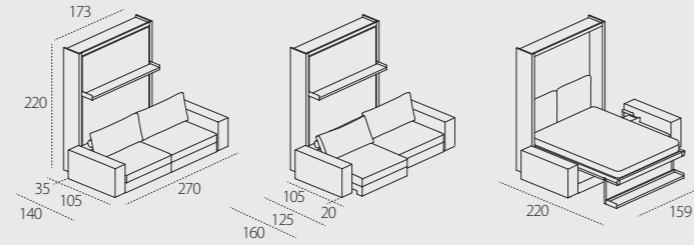
Tango Componibile 241



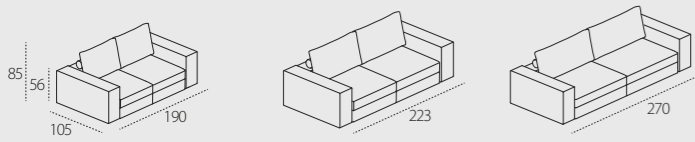
Tango Divano 223



Tango Divano 270

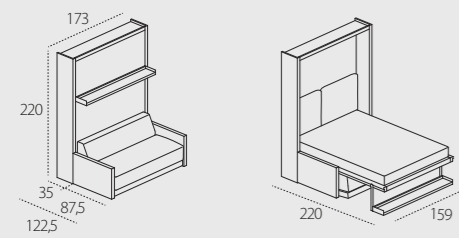


Tango autonomo 190 Tango autonomo 223 Tango autonomo 270

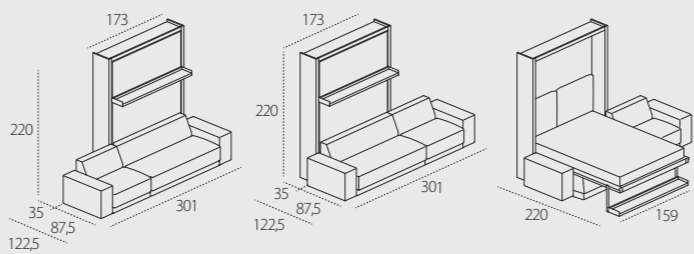


# Oslo

Oslo Divano 173

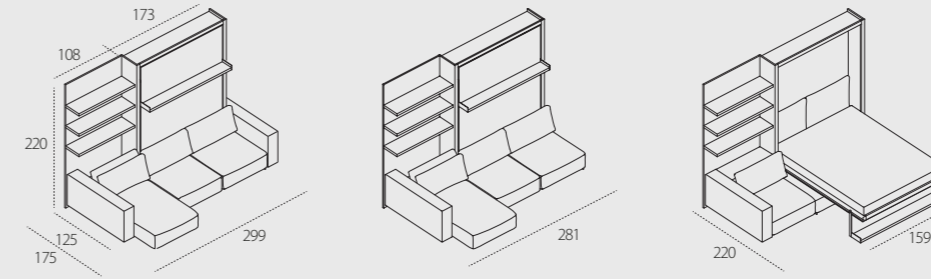


Oslo Divano 301



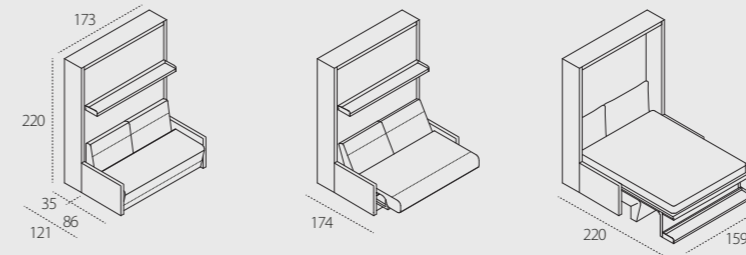
# Swing

Swing



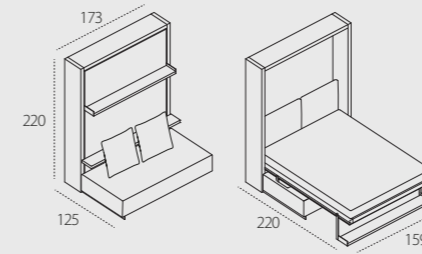
# Ito

Ito 016

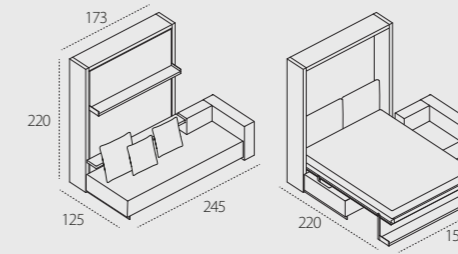


# Atoll

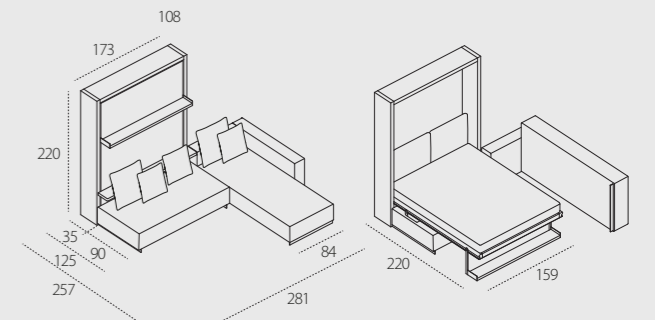
Atoll



Atoll 000

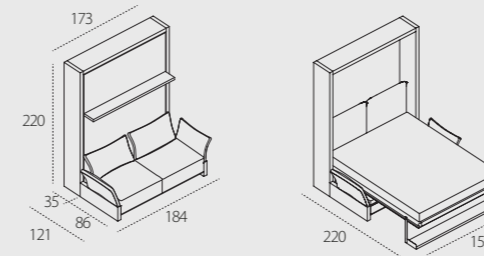


Atoll 202



# Nuovoliola

Nuovoliola 10



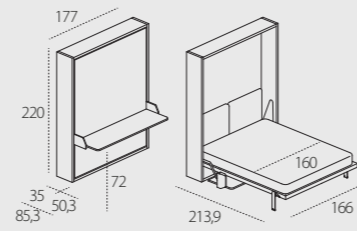
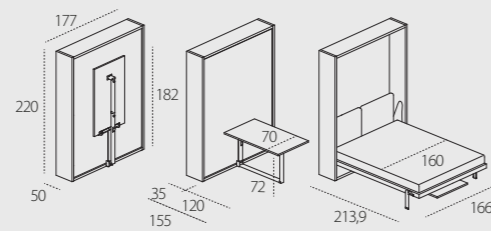
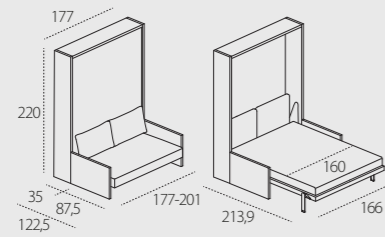
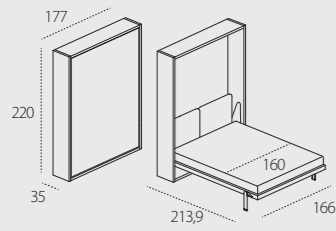
# Penelope

Penelope 2 Standard - P.35

Penelope 2 Sofa - P.35  
braccioli/armrests cm 4-16

Penelope 2 Dining - P.35

Penelope 2 Board - P.35

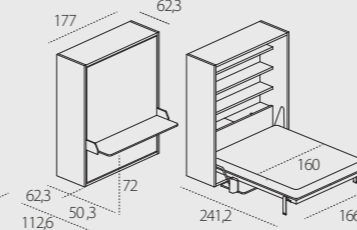
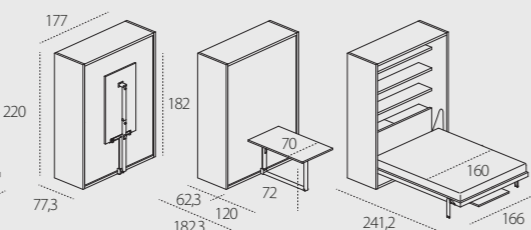
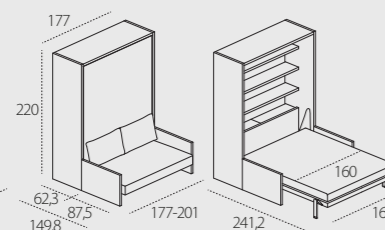
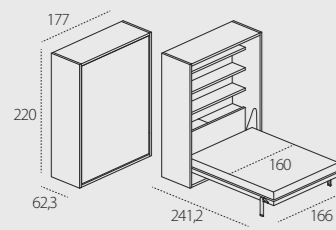


Penelope 2 Standard - P.62,3

Penelope 2 Sofa - P.62,3  
braccioli/armrests cm 4-16

Penelope 2 Dining - P.62,3

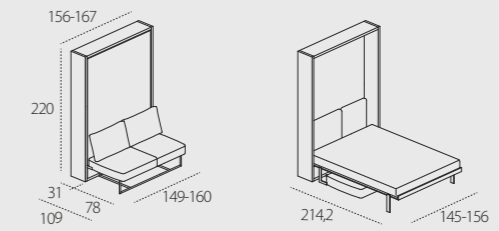
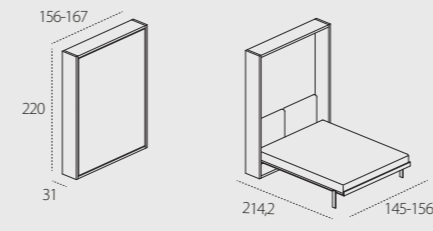
Penelope 2 Board - P.62,3



# Ulisse

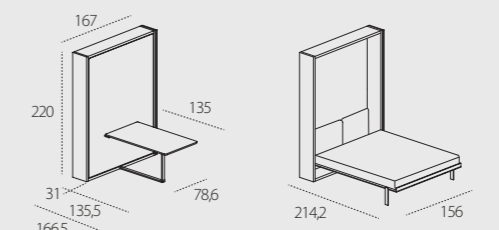
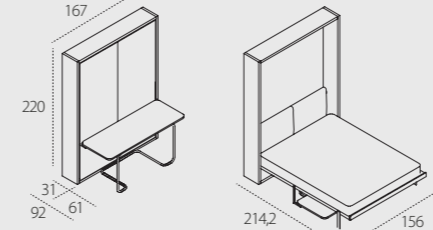
Ulisse Standard 156/167

Ulisse Sofa 156/167



Ulisse Desk 167

Ulisse Dining 167

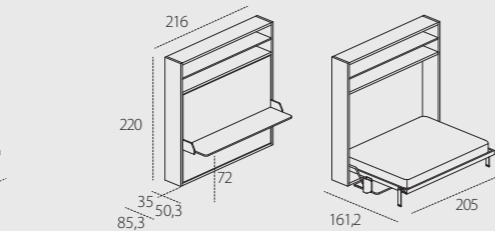
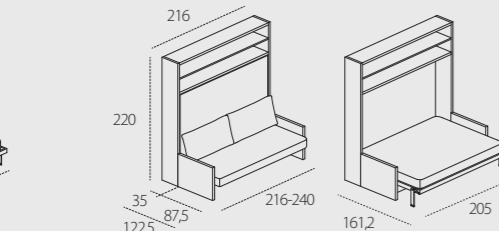
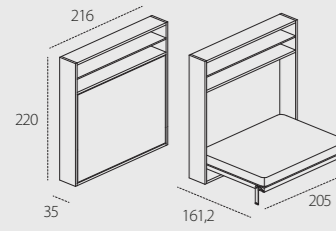


# Circe

Circe Standard

Circe Sofa  
braccioli/armrests cm 4-16

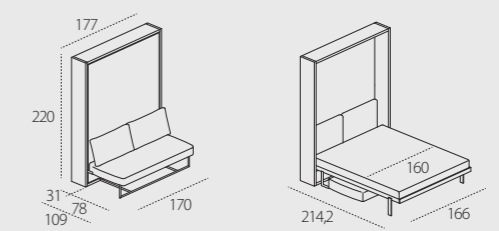
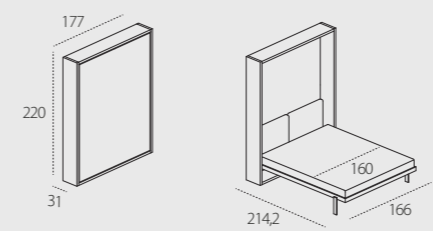
Circe Board



# Big

Big Standard

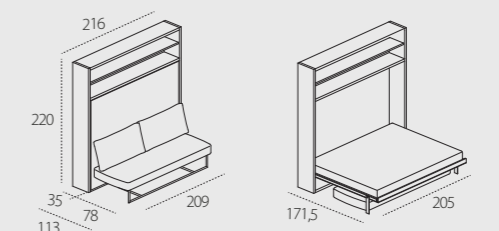
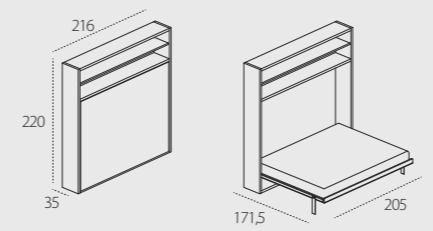
Big Sofa



# Adam

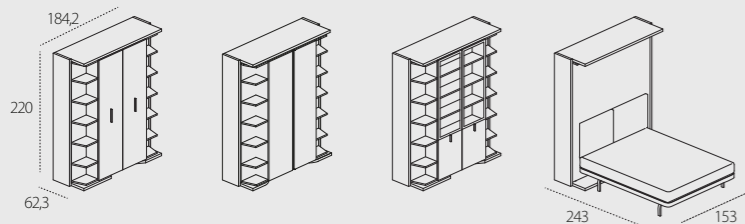
Adam Standard

Adam Sofa

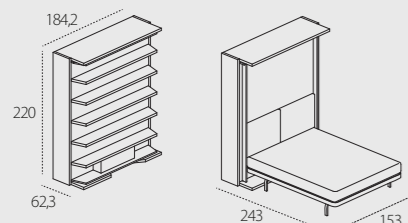


# LGM

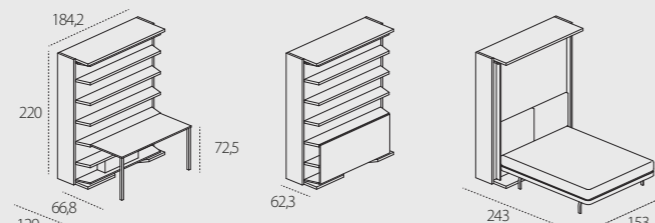
## LGM



## LGM01



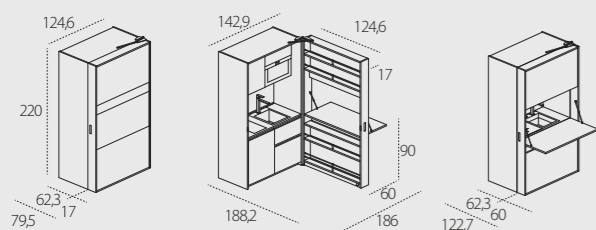
## LGM01/TAV



# Kitchen Box

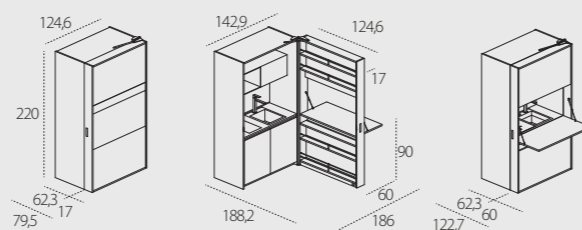
## Kitchen Box - versione Plus

anta attrezzata dx o sx/equipped door right or left



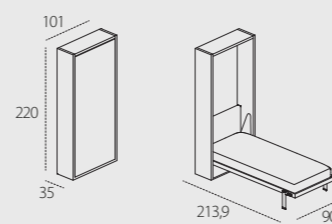
## Kitchen Box - versione Basic

anta attrezzata dx o sx/equipped door right or left



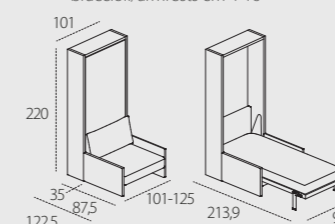
# Altea

## Altea 90 Standard - P.35

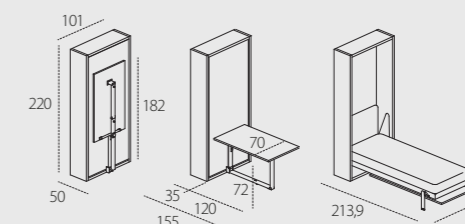


## Altea 90 Sofa - P.35

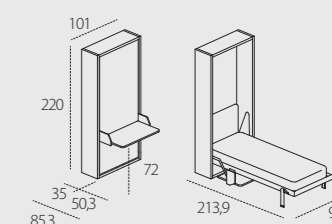
braccioli/armrests cm 4-16



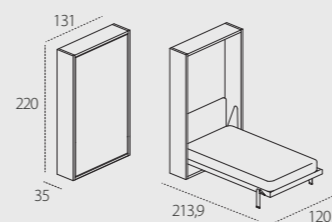
## Altea 90 Work - P.35



## Altea 90 Board - P.35

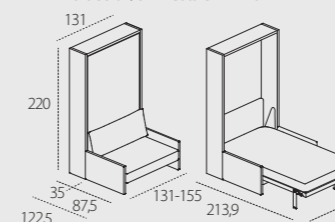


## Altea 120 Standard - P.35

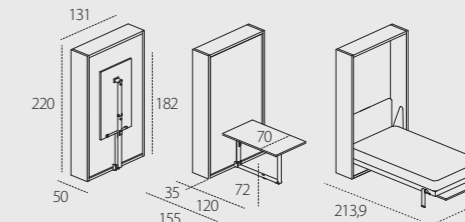


## Altea 120 Sofa - P.35

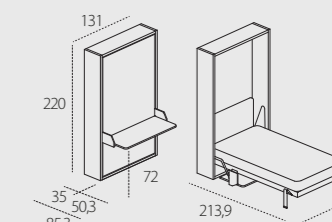
braccioli/armrests cm 4-16



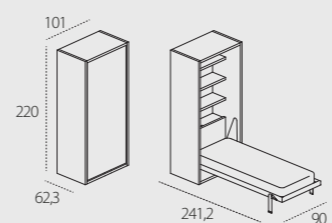
## Altea 120 Work - P.35



## Altea 120 Board - P.35

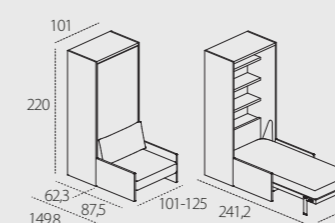


## Altea Book 90 Standard - P.62,3

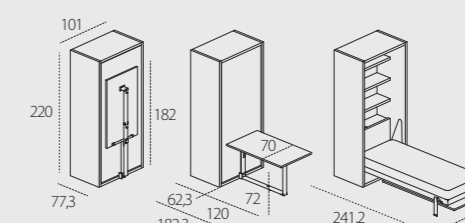


## Altea Book 90 Sofa - P.62,3

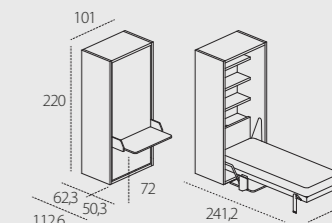
braccioli/armrests cm 4-16



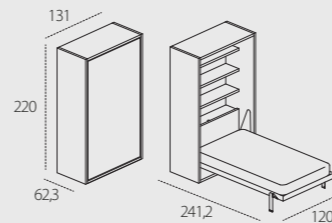
## Altea Book 90 Work - P.62,3



## Altea Book 90 Board - P.62,3

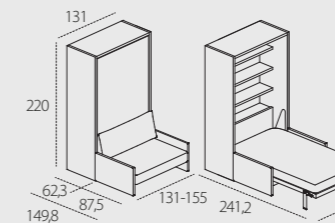


## Altea Book 120 Standard - P.62,3

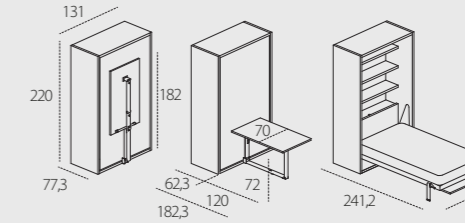


## Altea Book 120 Sofa - P.62,3

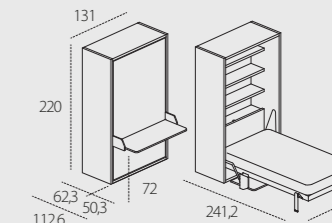
braccioli/armrests cm 4-16



## Altea Book 120 Work - P.62,3

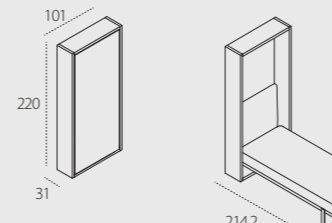


## Altea Book 120 Board - P.62,3

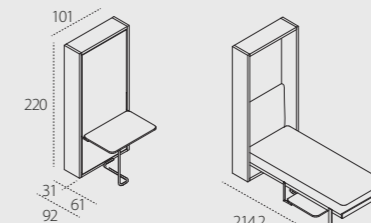


# Telemaco

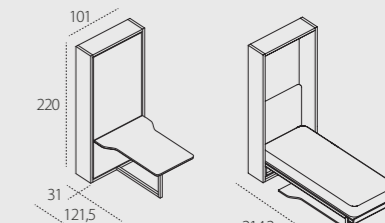
## Telemaco 90 Standard



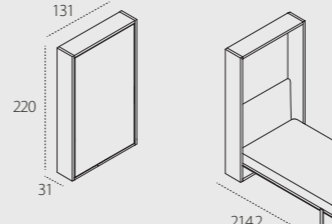
## Telemaco 90 Desk



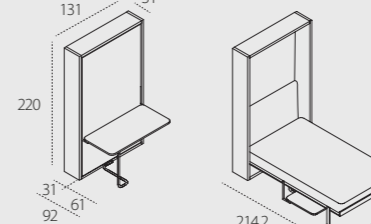
## Telemaco 90 Work



## Telemaco 120 Standard

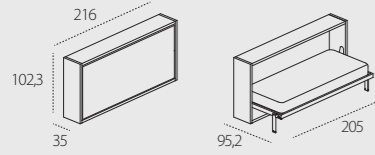


## Telemaco 120 Desk

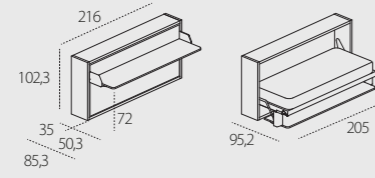


# Kali

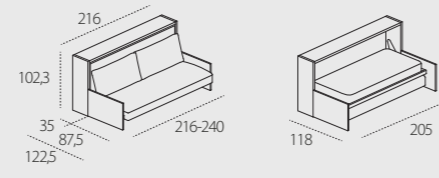
**Kali Standard 90**



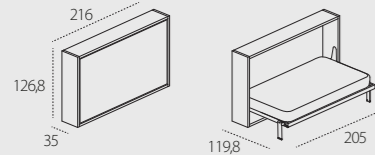
**Kali Board 90**



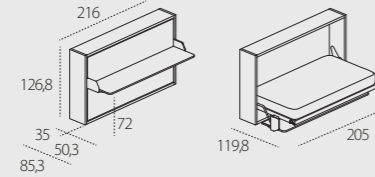
**Kali Sofa 90**  
braccioli/armrests cm 4-16



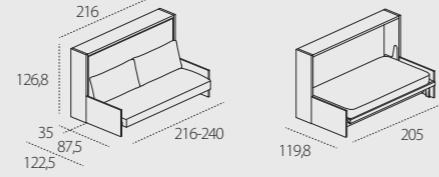
**Kali Standard 120**



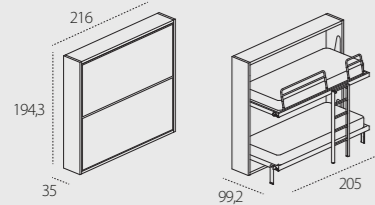
**Kali Board 120**



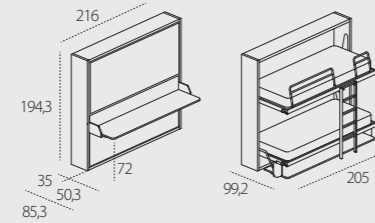
**Kali Sofa 120**  
braccioli/armrests cm 4-16



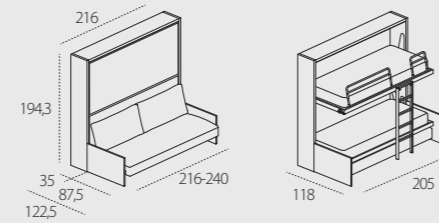
**Kali Duo Standard 1943**



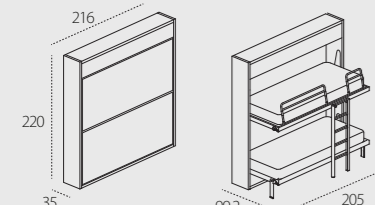
**Kali Duo Board 1943**



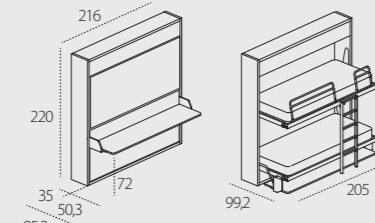
**Kali Duo Sofa 1943**  
braccioli/armrests cm 4-16



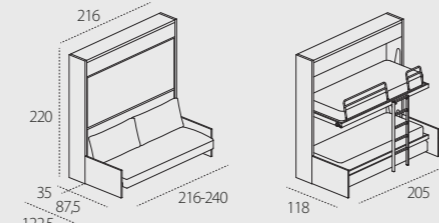
**Kali Duo Standard 2200**



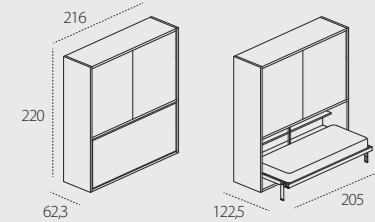
**Kali Duo Board 2200**



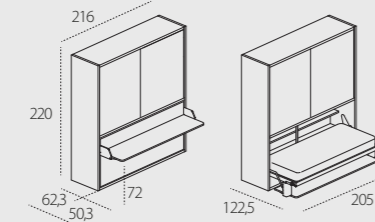
**Kali Duo Sofa 2200**  
braccioli/armrests cm 4-16



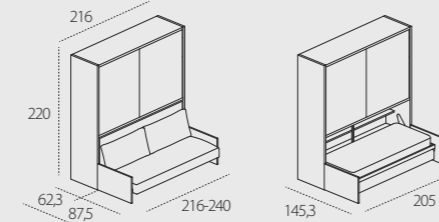
**Kali Ponte Standard 2200**



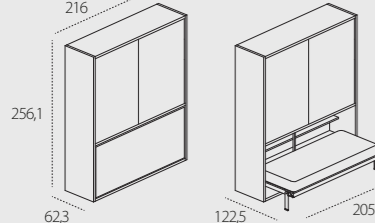
**Kali Ponte Board 2200**



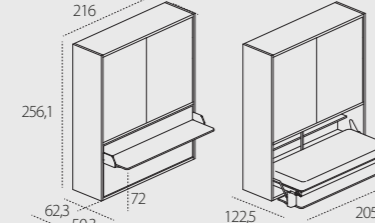
**Kali Ponte Sofa 2200**  
braccioli/armrests cm 4-16



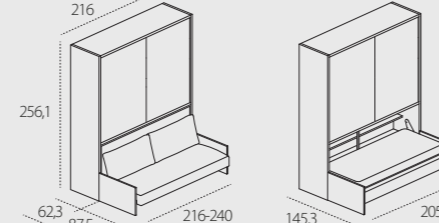
**Kali Ponte Standard 2561**



**Kali Ponte Board 2561**

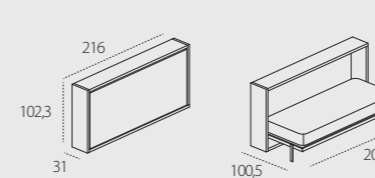


**Kali Ponte Sofa 2561**  
braccioli/armrests cm 4-16

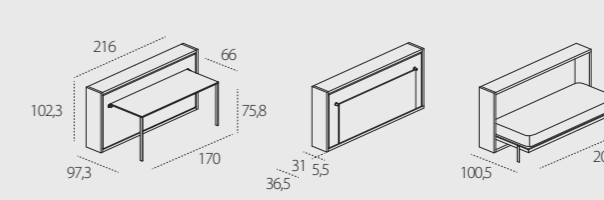


# Poppi

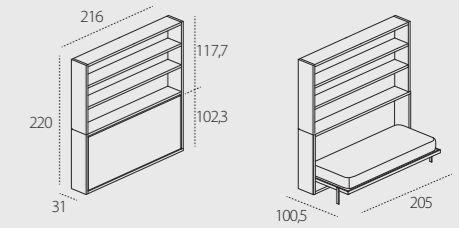
**Poppi 90 Standard**



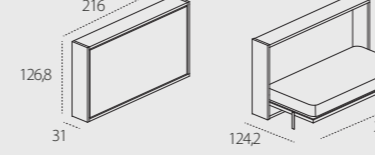
**Poppi 90 + Desk**



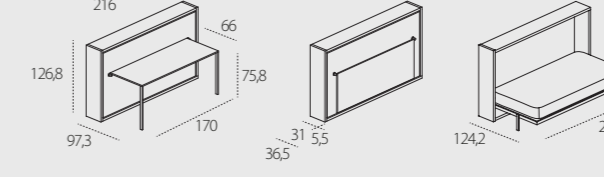
**Poppi 90 + Book**



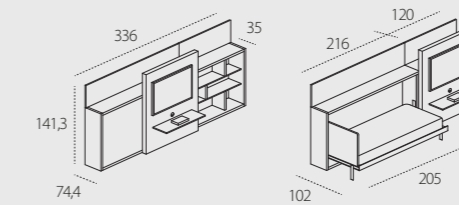
**Poppi 120 Standard**



**Poppi 120 + Desk**

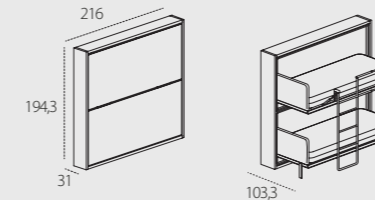


**Poppi Theatre**

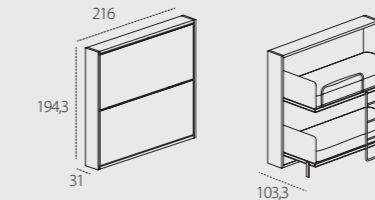


# Lollipop Lollisoft

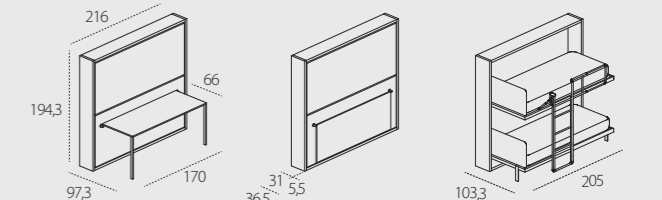
**Lollipop 90 I Standard**



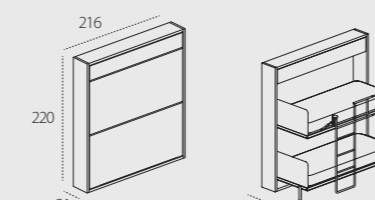
**Lollipop 90 R Standard**



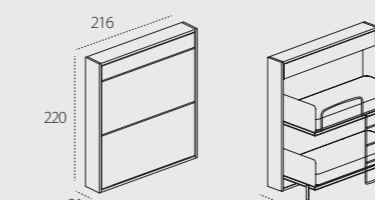
**Lollipop 90 I + Desk**



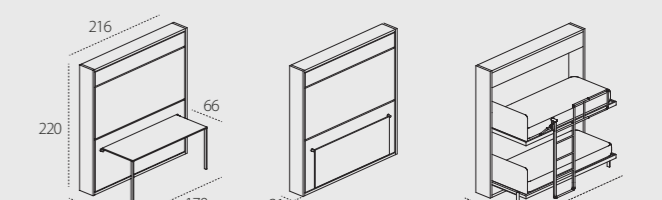
**Lollipop 220 I Standard**



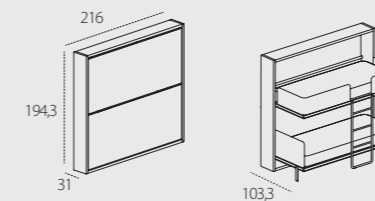
**Lollipop 220 R Standard**



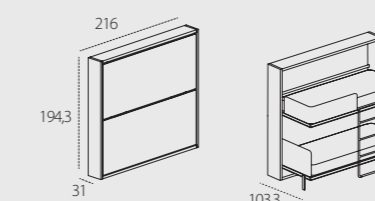
**Lollipop 220 I + Desk**



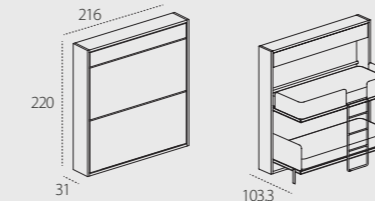
**Lollisoft 90 Standard**



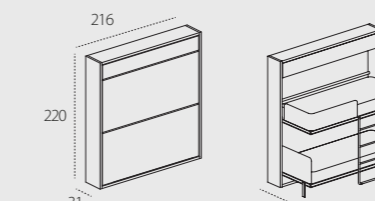
**Lollisoft 90 Standard CEE**



**Lollisoft 220 Standard**



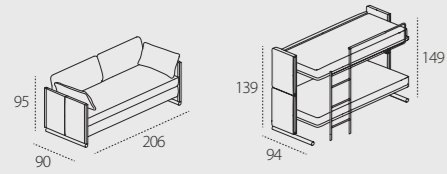
**Lollisoft 220 Standard CEE**



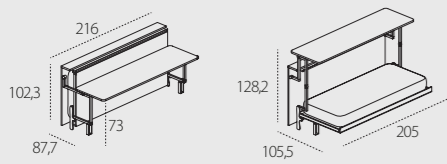


## Doc.

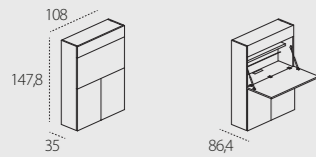
**Doc.**  
divano letto/sofa bunk bed



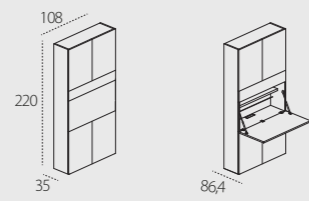
**Cabrio In**  
letto con scrittoio elevabile/bed with lifting up desk



**Home Office 1478**  
contenitore libreria con piano scrittoio a ribalta/  
storing bookcase with tilting desk top



**Home Office 2200**  
contenitore libreria con piano scrittoio a ribalta/  
storing bookcase with tilting desk top

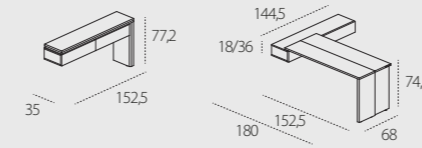


## Cabrio In

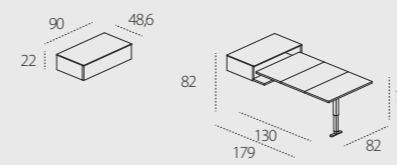
## Home Office

## Girò

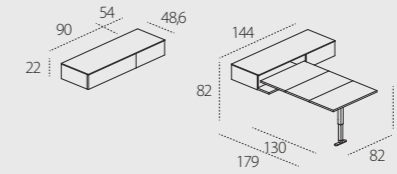
**Girò**  
tavolo/console a libro con meccanismo rotante/  
table/bi-folding console with rotation mechanism



**App**  
mensola cassetto per tavolo estraibile - 90/  
shelf with drawer for pullout table - 90

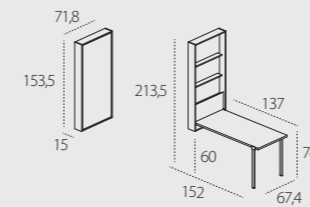


**App**  
mensola cassetto per tavolo estraibile - 144/  
shelf with drawer for pullout table - 144

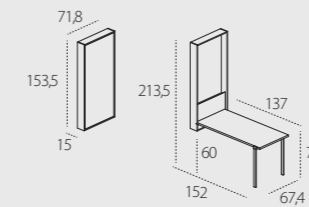


## App

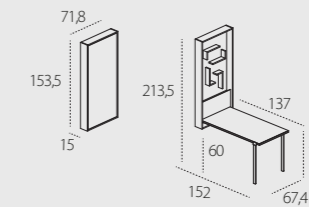
**Wally**  
tavolo a ribalta integrato, schienale legno/  
integrated tilting table, wooden back panel



**Wally**  
tavolo a ribalta integrato, schienale magnetico/  
integrated tilting table, magnetic back panel

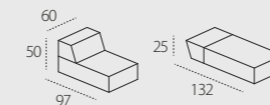


**Wally**  
tavolo a ribalta integrato, schienale magnetico con mensole/  
integrated tilting table, magnetic back panel with shelves

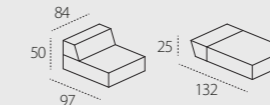


## Wally

**Miguel 60**  
chaise longue relax - 60



**Miguel 84**  
chaise longue relax - 84



## Miguel

**Pouf**  
quadrato fisso e su ruote/  
square fixed or on wheels



quadrato fisso/  
square fixed



rotondo fisso/  
square fixed



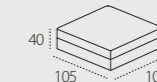
rotondo fisso/  
square fixed



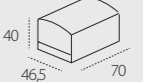
pouf Tango 1050x800



pouf Tango 1050x1050



pouf Oslo



## Pouf

# ANA - LYTI - CAL INDEX

INDICE  
ANALITICO

ANALYTICAL  
INDEX

App	32 • 158 • 241
Altea 120 Sofa - P35	219
Altea Book 90 Standard - P62,3	220
Altea Book 120 Board - P62,3	222
Altea Book 120 Sofa - P62,3	223
Altea Book 120 Work - P62,3	221
Cabrio In	132 • 237
Circe Sofa	150 • 215
Doc.	172 • 192 • 236
Girò	74 • 106 • 240
Home Office 1478	184 • 238
Home Office 2200	191 • 239
Ito 016	194 • 208
Kali Board 90	150 • 225
Kali Board 120	226
Kali Duo Board 2200	229
Kali Duo Sofa 2200	158 • 230
Kali Duo Standard 2200	90 • 228
Kali Ponte Board 2200	232
Kali Ponte Sofa 2561	233
Kali Ponte Standard 2561	231
Kali Standard 90	224
Kali Sofa 120	227
Kitchen Box - versione Basic	116 • 218
Kitchen Box - versione Plus	106 • 218
LGM	164 • 216
LGM01/TAV	172 • 217
Miguel 84	146
Nuovoliola 10	184 • 209
Oslo Divano 173	82 • 205
Oslo Divano 301	66 • 74 • 206
Penelope 2 Board - P62,3	124 • 214
Penelope 2 Dining - P62,3	116 • 213
Penelope 2 Sofa - P35	140 • 211
Penelope 2 Sofa - P62,3	132 • 212
Penelope 2 Standard - P35	146 • 210
Poppi 90 + Desk	198 • 234
Poppi Theatre	50 • 235
Swing	90 • 100 • 207
Tango Componibile 198	50 • 60 • 203
Tango Divano 270	32 • 42 • 204
Wally	82 • 242
Living & Young System Tetris	32 • 42 • 50 • 60 • 66 • 82 • 90 • 100 • 106 • 116 • 124 • 132 • 140 • 150 • 164 • 172 • 184 60 • 66 • 74 • 106 • 132 • 150 • 158

Clei si riserva il diritto di apportare, senza preavviso, ogni modifica mirata al miglioramento funzionale e qualitativo dei propri prodotti.

Immagini, testi e disegni di questo catalogo hanno scopo divulgativo.

La descrizione e le immagini dei prodotti non possono essere considerate vincolanti ai fini del loro utilizzo.

Per ogni aspetto tecnico e dimensionale, fare riferimento al listino aziendale e relativi aggiornamenti.

Clei reserves the right to make, without prior notice, any changes designed to improve the functionality and quality of its products.

The images, texts and drawings in this catalogue are for information purposes only.

Descriptions and images of products cannot be considered binding with regard to their use.

For technical and measurement details, please refer to the company catalog and its updates.

---

© 2017 - Clei s.r.l.

Printed in Italy - 01.2017

---

a.d.  
**pierluigi colombo**

mktg & comunicazione  
**e.a. foresti - studio assioma**

images  
**modofotografia, enrico colzani**

graphic  
**romanoassociati.com**

copy  
**giuseppe ravera**

styling  
**moi et toi**

print  
**grafiche boffi**

coordinamento  
**cinzia porro - u.t. clei**

---

**SEDE OPERATIVA**

22060 Carugo (CO) Italy  
via G. Marconi  
tel. +39.031.761666 fax +39.031.762346  
info@clei.it export@clei.it www.clei.it

**DIVISIONE CONTRACT**

20833 Giussano (MB) Italy  
via G. Garibaldi 139  
tel. +39.031.763228 fax +39.031.762346  
info.contract@clei.it www.clei.it





SEDE OPERATIVA: 22060 Carugo (CO) Italy via G. Marconi tel. +39.031.761666 fax +39.031.762346 info@clei.it export@clei.it www.clei.it

DIVISIONE CONTRACT: 20833 Giussano (MB) Italy via G. Garibaldi 139 tel. +39.031.763228 fax +39.031.762346 info.contract@clei.it www.clei.it