



Relatório de Gestão e Sustentabilidade 2025



Diretoria

Dr. Bruno Eduardo de
Dr. Renato Livio De Marchi – Di
Dra. Maria Emília Bezerra da Costa Ro

Gestão E

Renato Vinícius Nishika
Everton Rodrigo Machado Nascimento
Maikel Luís Rojas da Silva –
Lorena Geres Torres Vendramin
Lisley Luana Beltrame – Ger
Ivan Pimenta de Sou

Coord

Setor de Controles Internos da Unimed Paranavaí (Ges

Texto e Dese

Ricler dos Santos Padilha – An
José Rodolfo da Silva Brito – Ass

Rev

Everton Rodrigo Machado Nascimento

Projeto Gráfico

Ricardo Marques – An

Executiva

Camargo – Presidente

Director Administrativo/Financeiro

drigues – Diretor de Gestão de Saúde

–

Executiva

awa – Superintendente

o – Gerente Administrativo e Mercado

Gerente de Atenção à Saúde

– Gerente de Recursos Próprios

ente de Operações de Saúde

za – Gerente Jurídico

–

enação

stão da Qualidade, Compliance/LGPD e Comunicação)

–

envolvimento

alista de Gestão da Qualidade

istente de Gestão da Qualidade

–

isão

o – Gerente Administrativo e Mercado

–

o e Editoração

alista de Comunicação

Índice

1. ESTRATÉGIA E ANÁLISE	03		
1.1. Mensagem do Presidente	04		
1.2. Gestão Organizacional	05		
2. PRINCÍPIOS DO RELATÓRIO	10		
2.0. Princípios do Relatório	11		
2.1. Unidades da Unimed Paranaíba	12		
2.2. A Unimed Paranaíba	17		
2.3. Indicadores de Porte	18		
2.4. Mapa de Atuação	20		
2.5. Linha do Tempo	20		
2.6. Verticalização do Negócio	21		
2.7. Certificações e Premiações	22		
2.8. Hospital Unimed Paranaíba	28		
2.8.1. Centro de Oncologia	31		
2.9. Atenção à Saúde	33		
2.9.1. Remoção Terrestre	34		
2.9.2. Serviços de Atendimento Domiciliar (SAD)	34		
2.9.3. Rede de Cuidados Continuados (RCC)	35		
2.9.4. Atenção Primária à Saúde	36		
3. PRODUTOS E SERVIÇOS	39		
3.0. Produtos e Serviços da Unimed Paranaíba	40		
4. GOVERNANÇA	41		
4.1. Planejamento Estratégico	42		
4.1.1. Identidade Organizacional	43		
4.1.2. Balanced Scorecard	44		
4.2. Compliance	45		
4.2.1. Compliance e Lei Geral de Proteção de Dados (LGPD)	47		

5. PÚBLICOS ESTRATÉGICOS 48

5.1. Cooperados 49

5.1.1. Ações de Relacionamento e
Comunicação com os Cooperados 56

5.2. Rede Prestadora 59

5.3. Colaboradores 60

5.3.1. Educação Continuada 65

5.3.2. Ações de Relacionamento e
Comunicação com os Colaboradores 67

5.4. Clientes e Pesquisa de Satisfação 76

5.4.1. Ações de Relacionamento e
Comunicação com a Comunidade 76

6. PERFORMANCE AMBIENTAL E SOCIAL 80

6.1. Programa Cuidar 81

6.2. Performance Ambiental 83

7. DESEMPENHO ECONÔMICO 85

7.0. Desempenho Econômico 86

7.1. Balanço Patrimonial Ativo 87

7.2. Balanço Patrimonial Passivo 87

7.3. Demonstrações Contábeis Encerradas 88

7.4. Demonstrações do Resultado Abrangente 88

7.5. Demonstração das Mutações do Patrimônio
Líquido 89

7.6. Demonstração do Resultado 89

7.7. Demonstração do Fluxo de Caixa Método
Direto 89

7.8. Reconciliação do Lucro Líquido com o Caixa
Líquido 90

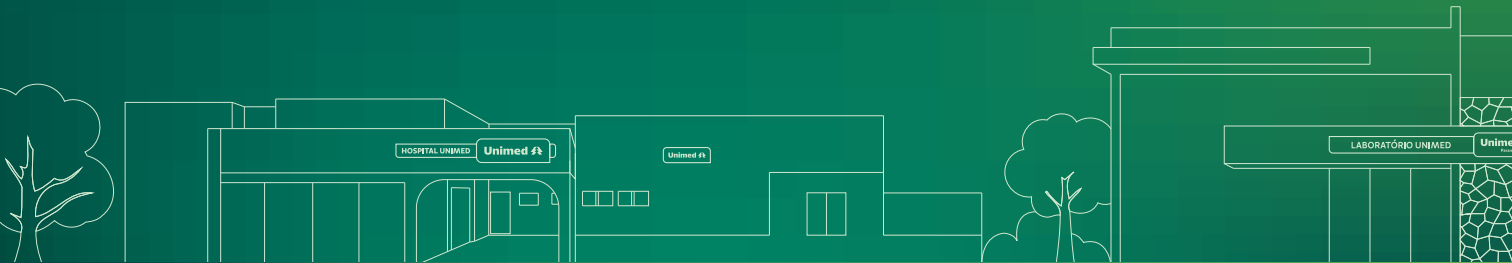
7.9. Notas Explicativas 91

7.10. Parecer Auditoria Independente 102

7.11. Parecer do Conselho Fiscal 103

01

Estratégia e Análise





11

Mensagem do Presidente

(GRI 2.22)

Apresento o Relatório de Sustentabilidade da Unimed Paranaíba referente ao exercício de 2025. Este documento reflete um ano de consolidação para nossa Cooperativa. Na qual reafirmo, junto aos meus pares dirigentes, o compromisso de fortalecer nossa Cooperativa através de uma gestão ética e de excelência.

Ao longo de 2025, priorizamos investimentos que impactam diretamente a qualidade do cuidado oferecido aos nossos beneficiários. A evolução de projetos de infraestrutura, como o nosso Laboratório próprio, que avançou significativamente em sua estrutura física e caminha para o início das operações em 2026, e o fortalecimento das Unidades de Atenção Primária à Saúde (APS), demonstra nossa capacidade de unir tecnologia e acolhimento. Essas iniciativas são fundamentais para garantir uma assistência ágil e resolutiva, mantendo a sustentabilidade do nosso modelo de negócio.

Essa busca pela excelência é validada por marcos importantes de gestão. Mantivemos com rigor nossa certificação ISO 9001:2015, alcançando resultados que demonstram a maturidade dos nossos processos e o engajamento de nossas equipes com a cultura da qualidade. Neste ciclo, destaco também a realização da nossa primeira Auditoria Interna de Compliance, uma iniciativa que reforça o compromisso com a ética, a integridade e a mitigação de riscos em todas as nossas operações. Da mesma forma, a manutenção da certificação de Atenção Primária à Saúde, em conformidade com a RN 506 da ANS, reforça nosso pioneirismo e o alinhamento da Unimed Paranaíba às melhores práticas do setor.

Nossa governança também avançou na garantia da privacidade e segurança das informações. Com a consolidação da nossa Política de Privacidade e a atuação dedicada de nossa estrutura de Proteção de Dados (LGPD), asseguramos que o tratamento de dados pessoais ocorra com total transparência e responsabilidade.

Esse cuidado reflete nossa boa-fé e o respeito aos direitos fundamentais de nossos beneficiários, garantindo a perenidade e a confiabilidade da nossa marca.

A sustentabilidade caminha lado a lado com essa eficiência operacional. Ao otimizarmos o uso de recursos, alcançando neste ano uma importante redução em nosso consumo. No pilar social, conquistamos o Selo Social com os programas "Cuidar para Crescer" e o "Curso para Gestantes". Iniciamos também o Programa Cuidar, promovendo ações solidárias a entidades filantrópicas da nossa área de atuação. Nesse ano realizamos o apoio direto à APDE, ao Asilo Lins Vasconcelos e ao CEI Pequenininhos de Santa Rita. Estas iniciativas, somadas ao incentivo esportivo e ao voluntariado, reafirmam nosso compromisso com a construção de uma sociedade mais humana e inclusiva.

Agradeço aos Médicos Cooperados, Colaboradores e Beneficiários por construir, juntos, mais um ano de sucesso na história da Unimed Paranaíba.



Dr. Bruno Eduardo de Camargo
Presidente



1.2

Gestão Organizacional

(GRI 2.9 – 2.10 – 2.11)

A Cooperativa é administrada por um Conselho de Administração composto por 09 (nove) membros, todos cooperados, contendo uma Diretoria Executiva com os títulos de Presidente, Diretor Administrativo/Financeiro e Diretor de Provimento de Saúde e 06 (seis) Conselheiros Vogais eleitos para mandato de 03 (três) anos, sendo obrigatoriamente a renovação de no mínimo 1/3 (um terço) do total dos integrantes.



Presidente

Dr. Bruno Eduardo de Camargo
(CRM/PR: 22.102)



Diretor Administrativo/Financeiro

Dr. Renato Livio De Marchi
(CRM/PR: 20.161)



Diretora de Provimento de Saúde

Dra. Maria Emilia Costa Rodrigues
(CRM/PR: 21.587)

Conselhos da Unimed Paranavaí

Membros do Atual Conselho de Administração

Dr. Danilo de Santi Tessarollo (CRM/PR: 24.530)
Dr. Dirley Domingues Eugênio (CRM/PR: 4.996)
Dr. Flávio Felipe Gava (CRM/PR: 24.195)
Dr. Humberto José Betti Santana (CRM/PR: 18.293)
Dr. Luís Francisco Costa (CRM/PR: 13.622)
Dr. Pablo Gonçalves de Souza (CRM/PR: 30.026)

Membros do Atual Conselho Fiscal (Efetivos)

Dr. Fábio Bressan (CRM/PR: 19.851)
Dra. Daniela Frazatto Carvalho (CRM/PR: 22.468)
Dr. Bruno César Tormena (CRM/PR: 32.513)

Membros do Atual Conselho Fiscal (Suplentes)

Dra. Daisy Oliveira Pollon Junqueira Bordin (CRM/PR: 33.058)
Dr. Jaffer Tadim Carderelli (CRM/PR: 44.205)
Dr. Attilio Antônio Mendonça Accorsi (CRM/PR: 10.527)

Membros do Atual Conselho Técnico

Dr. Jorge Luiz Pelisson (CRM/PR: 7.311)
Dr. Daniel Gimenez Catanho da Silva (CRM/PR: 37.571)
Dra. Eliane Regina Flote (CRM/PR: 29.130)
Dra. Ingrid Volpato Alencar Arrais (CRM/PR: 32.138)
Dr. Jane Maria Vieira (CRM/PR: 31.320)
Dr. Marcos Eduardo Fazolin (CRM/PR: 35.733)

13

As Lideranças da Unimed Paranavaí

A Unimed Paranavaí orgulha-se de sua equipe organizacional, composta por aproximadamente 285 colaboradores dedicados à prestação de serviços de saúde de alta qualidade aos nossos beneficiários. Contamos com profissionais especializados em diversas áreas. Para obter informações detalhadas sobre a estrutura de nossas equipes e os responsáveis por cada setor, apresentamos o nosso quadro organizacional:



Dr. Bruno Eduardo de Camargo

—
Presidente

(Gestão 2024-2027)



Dr. Renato Livio De Marchi

—
Diretor Administrativo/Financeiro

(Gestão 2024-2027)



Dra. Maria Emília Costa Rodrigues

—
Diretora de Provimento de Saúde

(Gestão 2024-2027)



Renato Vinicius Nishikawa

—
Superintendente



Everton Rodrigo Machado Nascimento

Gerente Administrativo e Mercado



Lisley Luana Beltrame

Gerente de Operações de Saúde



Lorena Geres Torres Vendramin

Gerente de Recursos Próprios



Maikel Luís Rojas da Silva

Gerente de Atenção à Saúde



Ivan Pimenta de Souza

Advogado



Arlete Barth

Contadora

* Equipe que atuou durante o ano de 2025.



Luciana Aparecida Passador Chagas

Coordenadora de Financeiro II



Maridely Bertoline Ribeiro

Coordenadora de Recursos Humanos II



Sandra Cristina Parissenti Galletti

Coordenadora de Operação de Mercado I



Gustavo Arlindo Ferreira Zavan

Supervisor TI



Álvaro Fodra Gonzaga dos Santos

Coordenador de Informações Assistenciais



Diana Carolina Salcedo Garay

Coordenadora de Atenção à Saúde II



Alline de Almeida Olivetti

Coordenadora de APS I



Leandro Neri Praça de Oliveira

Coordenador de Serviços I



Aline Heckmann Casado Havro de Sá

Coordenadora de Farmácia I



Thais Schuroff

Coordenadora de Atendimento I



Andressa Ribeiro da Silva

Supervisora de Relacionamento com o Cooperado e Prestador II



Anderson Figueiredo Caio

Supervisor Estratégico de Mercado I

* Equipe que atuou durante o ano de 2025.



**Juliana de Souza Senteio
Yoneyama**

—
Coordenadora de Auditoria de OPME
I



Carla de Mattos Faria

—
Coordenadora Enf. Administrativo I



**Anne Caroline da Silva
Campos**

—
Supervisora de Controles Internos II



**Jackeline Wielganczuk
Vieira**

—
Enfermeira Supervisora I



**Veridiana Vasconcelos Panis
de Carvalho**

—
Nutricionista Supervisora



Marília Zorzenon

—
Enfermeira Supervisora de APS I



Amanda Vitoria Fernandes da Silva

Supervisora Auditor I



Regiane Aparecida Faustino

Supervisora de Contas Médicas



Caroline Terra Vioto

Farmacêutica Supervisora II



Elaine Teixeira da Silva

Enfermeira Supervisora de APS I



Simone dos Santos Frutuoso Alencar

Enfermeira Supervisora de APS I

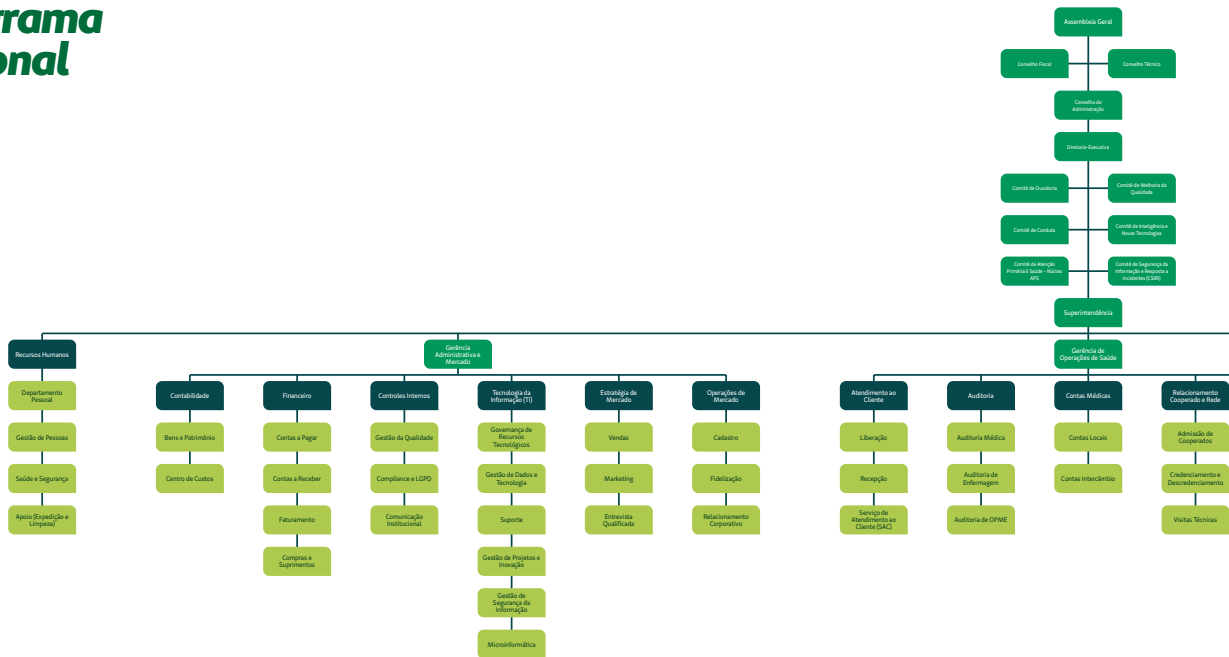


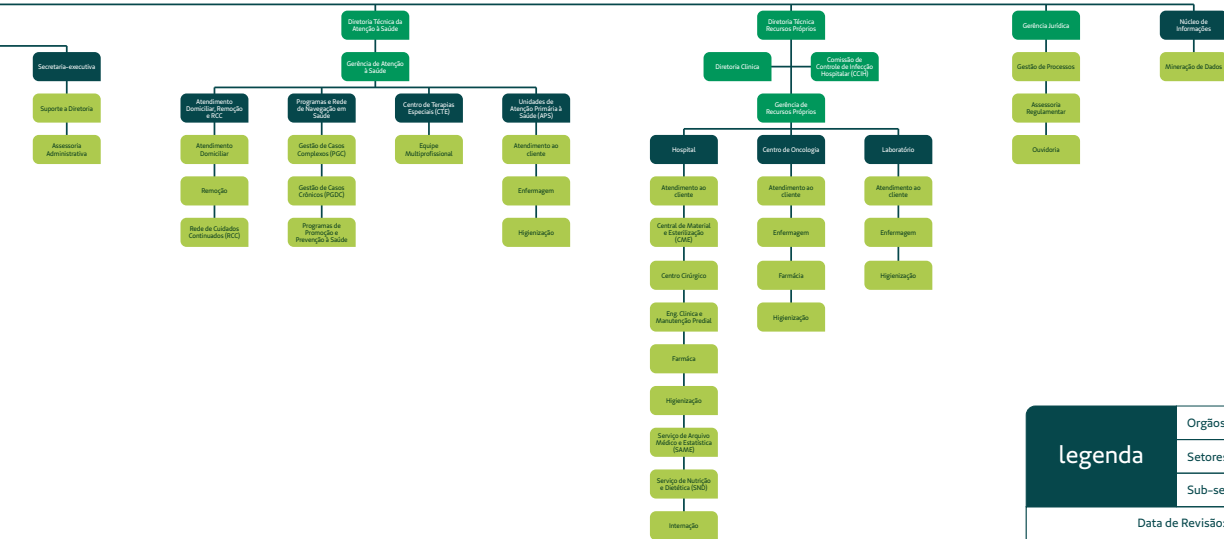
Laura Socio Ferraz

Coordenadora de Laboratório

* Equipe que atuou durante o ano de 2025.

1.4
Organograma Institucional

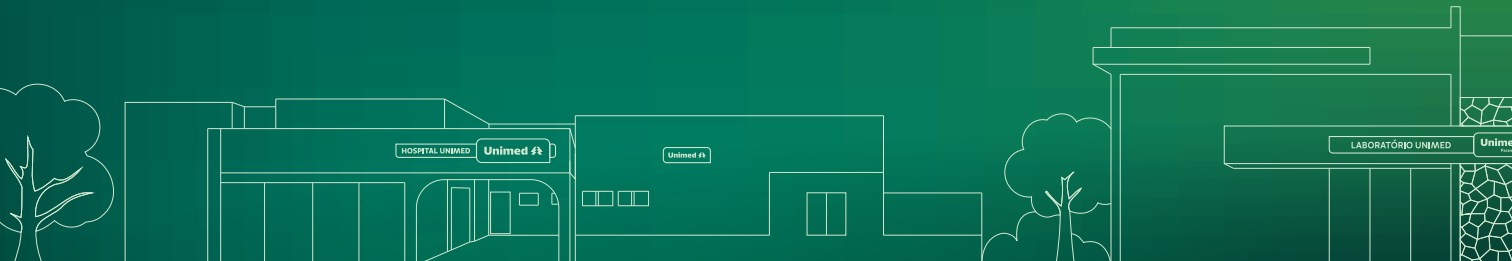




Legenda	Órgãos hierárquicos/Staff	
	Setores/Recursos Próprios	
	Sub-setores	
Data de Revisão: 06/10/2025		

02

Princípios do Relatório





2.0

Princípios do Relatório

(GRI 2-3, 2-4)

Anualmente a Unimed Paranavaí realiza a publicação de seu Relatório de Gestão e Sustentabilidade, oportunizando com que seus principais públicos, Médicos Cooperados, Colaboradores, Beneficiários e Comunidade em Geral, possam vislumbrar um pouco do trabalho empenhado no ano anterior. Há também cumprimento do art. 44 da lei 5764/1971.

O Relatório de Gestão e Sustentabilidade é publicado todo ano no mês de março, e fica disponível no site da Cooperativa (www.unimed.coop.br/paranavai), o último relatório foi publicado em Março/2025, e alude ao exercício 2024. Qualquer dúvida a respeito do relatório e/ou seu conteúdo, podem ser esclarecidas pelo e-mail comunicacao@unimedpvai.coop.br, ou telefone (44) 3421-1144. Este relatório não foi verificado externamente, segue as diretrizes de relato da GRI.

A elaboração deste relatório foi conduzida conforme as orientações da GRI - Global Reporting Initiative - Diretrizes para Relato de Sustentabilidade. As informações contidas nele provêm do Conselho de Administração, Superintendência e Grupo de Melhoria da Qualidade (GMQ). A parte econômica e financeira foi auditada ao longo de 2025 pela empresa CSS Auditores Independentes CRC-PR nº 005689/0, seguindo as normas contábeis brasileiras e as diretrizes estabelecidas pela Agência Nacional de Saúde Suplementar (ANS). Outros indicadores mencionados no relatório foram levantados e verificados Internamente.

O presente relatório tem por meta, além de prestar contas, ser transparente e congregar as diversas atividades de forma clara e objetiva do exercício 2025. É importante frisar que, este relatório cobre todas as Unidades de Negócios da Unimed Paranavaí.

Princípios do Cooperativismo

O cooperativismo é fundamentado em princípios que valorizam a união e a participação coletiva. Ele se baseia na adesão voluntária e livre, garantindo que todas as pessoas possam participar sem discriminação. A gestão democrática assegura que os cooperados tenham voz e voto nas decisões. A participação econômica promove a divisão justa dos resultados e o fortalecimento do grupo. Por fim, o compromisso com a educação, a cooperação e o desenvolvimento da comunidade reforça seu papel social.



7 Princípios do Cooperativismo

Gestão Democrática

Participação Econômica dos Membros

Autonomia e Independência

Educação, Formação e Informação

Intercooperação

Interesse pela Comunidade

Adesão Livre e Voluntária

Objetivos de Desenvolvimento Sustentável (ODS)

Criados pela Organização das Nações Unidas (ONU), os Objetivos de Desenvolvimento Sustentável (ODS) constituem um plano de ação global composto por 17 objetivos interdependentes, voltados à erradicação da pobreza, à proteção do meio ambiente e à promoção do desenvolvimento sustentável até 2030.

Em setembro de 2023, durante a Assembleia Geral das Nações Unidas, o Brasil assumiu um papel de protagonismo ao anunciar a inclusão voluntária de um décimo oitavo Objetivo de Desenvolvimento Sustentável, voltado à promoção da igualdade étnico-racial.



2.1

Unidades da Unimed Paranavaí

(GRI 2-1, 2-2)

Operadora (Sede)

Av. Rio Grande do Norte, 1.428, Centro
Paranavaí-PR, 87.701-020

Unidade responsável pela gestão administrativa e pelos serviços de promoção e prevenção em saúde. Fundada em 11 de agosto de 1988.

CNPJ: 81.076.069/0001-09





Inaugurado em 1º de julho de 2008, oferece estrutura completa para atendimentos hospitalares, com foco em qualidade e segurança.

CNPJ: 81.076.069/0002-81

Hospital Unimed Paranavai

R. Luiz Spigolon, 1.901, Centro
Paranavai-PR, 87.705-130

Central de Vendas

R. Paraíba, 1.888, Centro
Paranavaí-PR, 87.701-080

Responsável pelo relacionamento comercial e apresentação dos planos e serviços da Unimed Paranavaí.

CNPJ: 81.076.069/0008-77





Criada em 23 de julho de 2009, reúne serviços como SAD, remoção terrestre, Espaço Viver Bem, CTE e RCC.

CNPJ: 81.076.069/0005-24

Atenção Primária à Saúde

R. Antônio Felipe, 1.515, Centro
Paranavai-PR, 87.704-030

Centro de Oncologia

R. Marechal Cândido Rondon, 595, Centro
Paranavaí-PR, 87.703-370

Fundado em 30 de janeiro de 2015, é referência no atendimento oncológico especializado.

CNPJ: 81.076.069/0003-62





Desde 19 de setembro de 2016, oferece atendimentos em medicina de família, pediatria, ginecologia, enfermagem, nutrição e psicologia.

CNPJ: 81.076.069/0004-4

APS Paranavai

R. Edson Martins, 1.888, Centro
Paranavai-PR, 87.704-120

APS Loanda

Av. Governador Munhoz da Rocha, 1.264, Centro
Loanda-PR, 87.900-000

Fundada em 1º de julho de 2019, disponibiliza serviços em medicina de família, enfermagem, nutrição, psicologia e fonoaudiologia.

CNPJ: 81.076.069/0006-05





Criada em 4 de fevereiro de 2019, atua com medicina de família, enfermagem, nutrição e psicologia.

CNPJ: 81.076.069/0007-96

APS Terra Rica

Av. Claudio Domingos Soletti, 1050, Centro
Terra Rica-PR, 87.890-000

APS Paraíso do Norte

Av. Tapejara, 12
Paraíso do Norte-PR, 87780-000

Inaugurada em 5 de agosto de 2021, oferece atendimentos em medicina de família, pediatria, enfermagem, nutrição e psicologia.

CNPJ: 81.076.069/0011-72



2.2

A Unimed Paranavaí

(GRI 2-1, 2-6)

A Unimed Paranavaí nasceu do idealismo de um grupo de 53 médicos que, em 11 de agosto de 1988, uniram forças com um propósito claro: oferecer à comunidade uma alternativa de qualidade ao sistema público, garantindo o acesso a atendimentos particulares e a livre escolha médica.

Ao longo de mais de três décadas, essa iniciativa transformou-se em uma referência regional em saúde. Hoje, contamos com a força de aproximadamente 200 médicos cooperados e atendemos mais de 25.000 beneficiários, abrangendo Paranavaí e outros 28 municípios da região. Nossa estrutura cresceu para acompanhar essa demanda, destacando-se conquistas fundamentais como o Hospital Unimed e o Centro de Oncologia, que simbolizam nosso compromisso com a excelência e a resolutividade no atendimento.

Nossa gestão é alicerçada na filosofia cooperativista. Trabalhamos de forma conjunta e igualitária, direcionando esforços para o bem comum de beneficiários, cooperados e colaboradores. Para nós, cooperar significa coordenar metas para proporcionar saúde e atendimento médico de qualidade, mantendo uma relação transparente e ética com toda a sociedade.





2.3

Indicadores de Porte

(GRI 2-4, 3-3)

mais de
280
colaboradores

194
médicos
cooperados

aproximadamente
25 mil
beneficiários

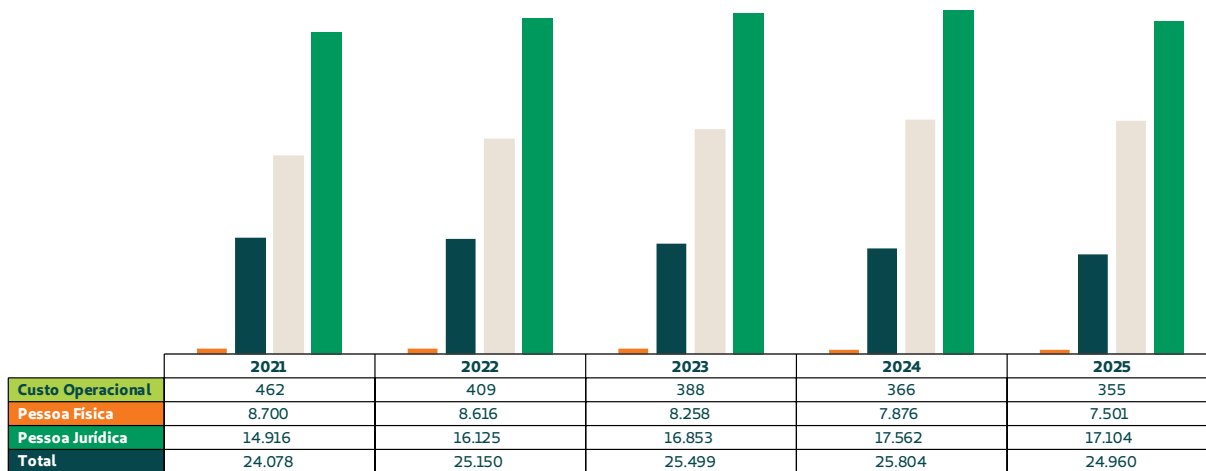
1
hospital

4
ambulatórios

1
centro de
oncologia

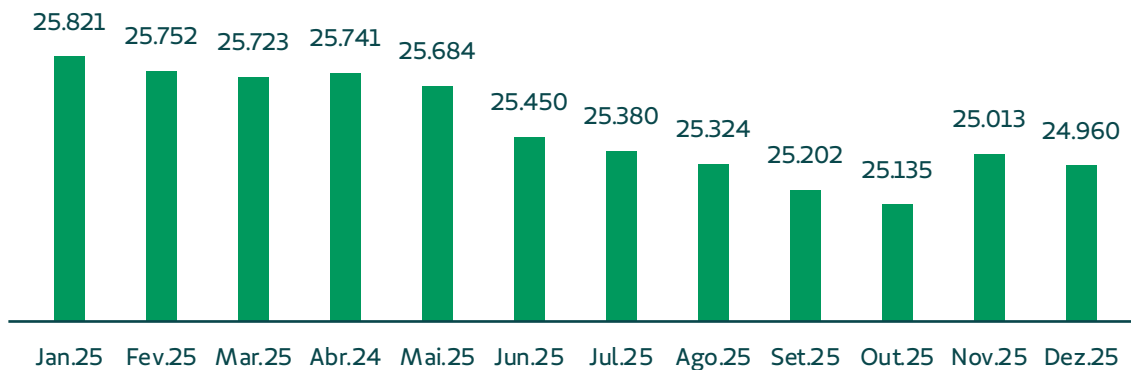
+
Atendimento Domiciliar
Centro de Terapias Especiais
Remoção Terrestre
Programas de Promoção à Saúde

Evolução da Carteira de Beneficiários



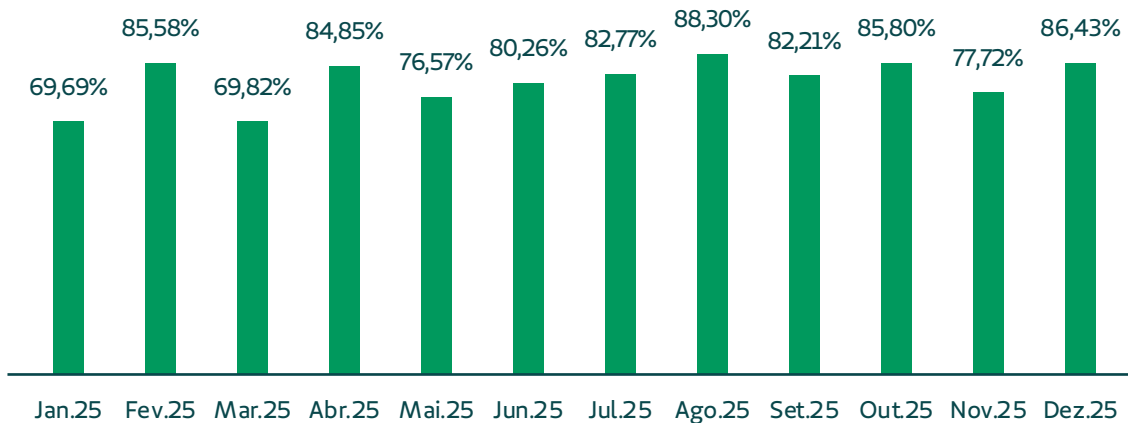
Evolução por Segmentação

Evolução da Carteira de Beneficiários



Evolução Mensal da Carteira

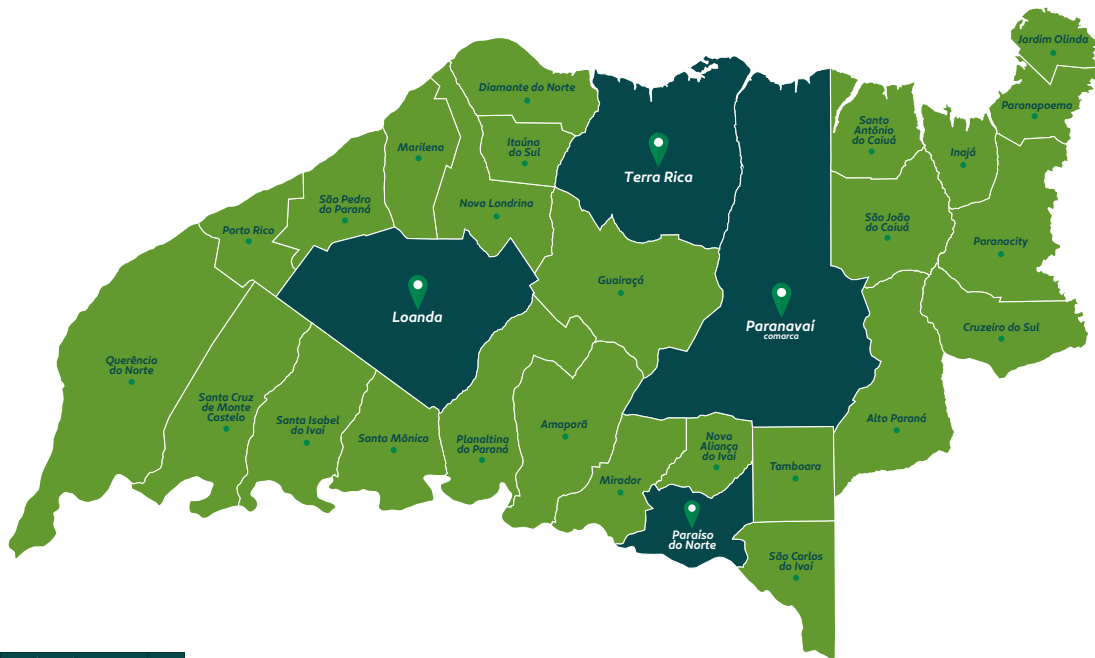
Sinistralidade da Cooperativa



Média Anual de 80,90%

2.4

Mapa de Atuação



legenda

Porta de Entrada Atenção Primária à Saúde	●
Área de Abrangência	●

2.5

Linha do Tempo

(GRI 2-6)



1988

11 de Agosto

A Unimed Paranavaí é oficialmente fundada.



2008

01 de Julho

Fundado o Hospital Unimed Paranavaí.



2009

23 de Julho

Fundada a Atenção à Saúde.



2015

30 de Janeiro

Fundado o Centro de Oncologia.



2016

19 de Setembro

Fundada a APS Paranavaí.



2019

04 de Fevereiro

Fundada a APS Terra Rica.



2019

01 de Julho

Fundada a APS Loanda.



2021

05 de Agosto

Fundada a APS Paraíso do Norte.

2.6

Verticalização do Negócio

(GRI 2-6)

A trajetória do novo Laboratório Unimed em Paranavaí é marcada por um planejamento estratégico voltado às necessidades dos beneficiários. Tudo começou em fevereiro de 2022 quando, após análise criteriosa da diretoria executiva e da superintendência, identificou-se uma demanda crescente pela realização de exames laboratoriais na região. Em resposta, foi firmado um acordo institucional para a construção de uma unidade própria, capaz de verticalizar o atendimento com excelência e agilidade.

Desde então, o projeto saiu do papel e 2025 consolidou-se como uma virada decisiva no cronograma de obras. O empreendimento, que nasceu com a missão de elevar o patamar do suporte diagnóstico em Paranavaí, registrou avanços robustos em sua estrutura física e de engenharia, representando um marco para a operadora.

Atualmente, o projeto encontra-se em fase final de implementação, com foco no acabamento, integração de sistemas e instalação de equipamentos. A unidade está sendo preparada para oferecer resultados precisos e uma experiência humanizada, acolhedora e ágil, aliando modernidade e eficiência operacional.

Este investimento reafirma o compromisso da Unimed Paranavaí com a inovação em saúde e o bem-estar de seus membros. A previsão é de abertura ao longo de 2026, quando a unidade passará a oferecer um amplo portfólio de exames laboratoriais, consolidando-se como centro de diagnóstico de referência para a região.



LABORATÓRIO UNIMED

Unimed 
Paraná

2.7

Certificações e Premiações

ISO 9001:2015


A Unimed Paranavaí se destaca no setor de saúde por sua gestão eficiente e certificações de qualidade.

Desde 2021, o SGQ é certificado pela ABNT NBR ISO 9001:2015, reforçando o compromisso com a melhoria contínua e a eficácia dos processos.

Em 2025, passou por auditoria externa de supervisão da Bureau Veritas, realizada em julho, que avaliou 10 setores e 23 processos estratégicos.

CERTIFIED
ISO 9001





RN 506

A Unimed Paranavaí mantém vigente sua certificação de Atenção Primária à Saúde (APS), em conformidade com a RN 506 da Agência Nacional de Saúde Suplementar (ANS). A conquista, obtida pioneiramente no estado em 2022, reflete o alinhamento da cooperativa às melhores práticas do setor.





Programa Segurança em Alta

O Programa Segurança em Alta é uma metodologia de avaliação voltada à qualificação da rede do Sistema Unimed. Baseado na legislação sanitária vigente e em diretrizes de acreditação hospitalar, o programa tem como foco central a promoção da qualidade e a segurança da assistência.

Alinhado a esse padrão, o compromisso da Unimed Paranavaí com a segurança do paciente resultou em importantes chancelas para seus recursos próprios. O Hospital Unimed possui o Selo Ouro, reflexo da dedicação multi-profissional em manter processos seguros e eficazes. Já o Centro de Oncologia possui a distinção máxima do programa, o Selo Diamante, reafirmando sua excelência e rigor técnico no cuidado oncológico.





Programa de Qualificação de Prestadores de Serviços de Saúde - QUALISS

O QUALISS visa estimular a qualificação dos prestadores de serviços na saúde suplementar (hospitais, clínicas, laboratórios). Seu objetivo é aumentar a disponibilidade de informações e ampliar o poder de avaliação e escolha de prestadores de serviços por parte das operadoras, dos beneficiários de planos de saúde e da sociedade. Embora a adesão seja voluntária, o Hospital Unimed Paranaíba submeteu-se à avaliação e conquistou o Selo Diamante.

Este reconhecimento demonstra que a instituição atende integralmente aos requisitos da RN 510/2022 da ANS. Ao atingir o nível mais alto de excelência do programa, o Hospital reitera seu comprometimento com os padrões de qualidade e segurança do paciente.





SUESPAR

A Unimed Paranaíba voltou a ser reconhecida por sua excelência em gestão durante a 31ª edição do Simpósio das Unimed do Estado do Paraná (SUESPAR), realizado nos dias 21 e 23 de agosto. O evento, promovido pela Unimed Paraná, na cidade de Foz do Iguaçu, reuniu profissionais e cooperativas do estado para um ciclo de palestras e oportunidades de networking, focando no aprimoramento pessoal e profissional.

Concorrendo na categoria de operadoras com 25 mil a 100 mil beneficiários, a Unimed Paranaíba se destacou ao conquistar prêmios nas categorias de Gestão Administrativa e Interação e em Gestão de Mercado (este último pelo segundo ano consecutivo).





Selo Social

O Selo Social é uma iniciativa que reconhece e certifica organizações por ações com impacto social positivo, alinhadas aos Objetivos de Desenvolvimento Sustentável (ODS) da ONU. Ao participar, as organizações recebem capacitação, consultoria e ferramentas para mensurar e divulgar projetos que contribuem para o desenvolvimento sustentável de suas cidades..

Em 2025, a Unimed Paranavaí conquistou o Selo Social com o Curso para Gestantes e com o programa Cuidar para Crescer. O Curso para Gestantes é uma iniciativa social gratuita, aberta à comunidade, voltada a mulheres grávidas, com o objetivo de oferecer acolhimento e informações de qualidade sobre temas essenciais, como parto, cuidados com o recém-nascido, saúde da gestante, amamentação e primeiros socorros em casos de engasgo.

Já o programa Cuidar para Crescer é uma iniciativa de apoio aos profissionais da Unimed, que promove encontros periódicos com temas voltados ao autoconhecimento, à relação com o cliente e à convivência em equipe, criando momentos de cuidado para quem cuida.





2.8

Hospital Unimed Paranavaí

O Hospital Unimed de Paranavaí emergiu em resposta à carência de infraestrutura assistencial na cidade, particularmente em virtude da escassez de leitos e serviços médicos. Em 01 de junho de 2008, a Unimed Paranavaí adquiriu as instalações do antigo Hospital São Lucas de um grupo de médicos e, desde então, tem realizado significativos investimentos na expansão de sua estrutura, na qualificação do corpo médico e no aprimoramento da equipe de profissionais.

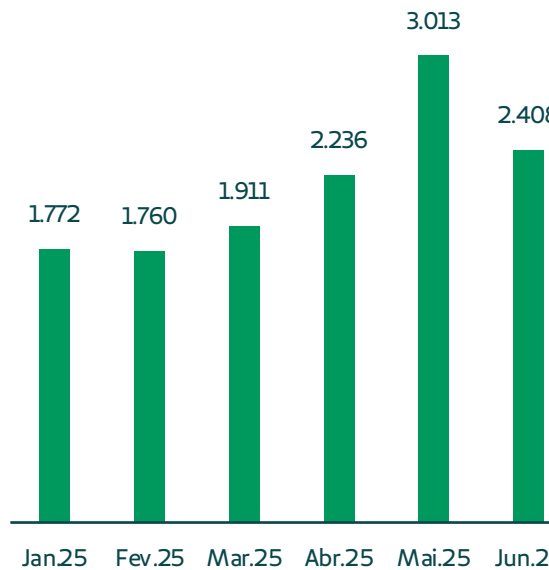
Atualmente, as instalações do Hospital Unimed contam com:

- 25 Leitos de Internação;
- Sala de Urgência e Emergência com 4 leitos de semi intensiva (com equipamentos utilizados em UTI);
- 3 Salas Cirúrgicas;
- Pronto Atendimento 24h de Clínica Médica;
- Pronto Atendimento de especialidade de pediatria (De segunda a sexta-feira, das 19h às 23h, e aos sábados e domingos, das 12h às 17h).



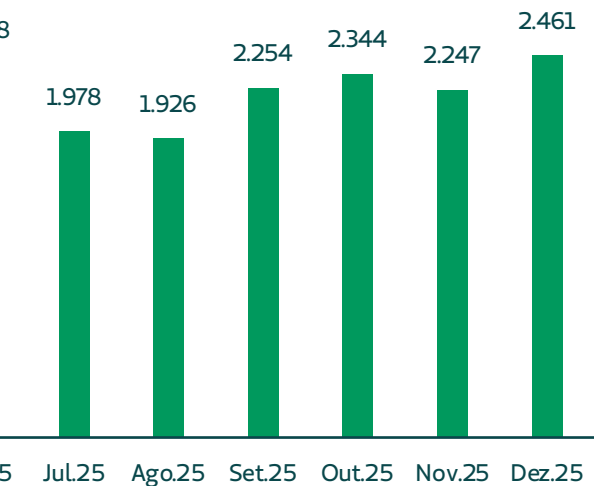


Atendimentos em Pronto Atendimento



No ano de 2025, o Hospital Unimed teve 26.000 atendimentos em Pronto Atendimento, totalizando 26.000 particulares.

Atendimento



teve uma média de 2.193 atendimentos no seu período, totalizando 13.103 atendimentos, incluindo convênios e



Número de Cirurgias

Durante o ano, o Hospital Unimed conduziu um total de 2.005 procedimentos cirúrgicos, com uma média mensal de 167. Em comparação com o ano passado, houve uma queda de -115 procedimentos cirúrgicos.



Meses	2016	2017	2018
Janeiro	131	101	116
Fevereiro	127	97	114
Março	164	135	154
Abril	143	113	128
Maior	133	132	135
Junho	141	122	116
Julho	139	148	176
Agosto	133	127	151
Setembro	130	146	144
Outubro	131	131	142
Novembro	124	139	142
Dezembro	92	114	113
Total	1.588	1.505	1.631
Média	132	125	136

Número de Cirurgias

	2019	2020	2021	2022	2023	2024	2025
	120	173	157	192	175	160	138
	137	115	165	158	198	163	187
	87	94	75	179	253	175	169
	146	34	110	153	166	199	160
	105	87	222	206	210	176	186
	121	151	188	190	199	191	126
	195	217	237	205	217	192	201
	148	191	218	219	223	220	182
	157	221	230	176	231	163	180
	159	264	200	198	194	165	174
	166	223	232	213	238	186	169
	135	170	167	151	180	130	133
	1.676	1.940	2.201	2.240	2.484	2.120	2.005
	140	162	183	187	207	177	167

2.8.1

Centro de Oncologia

Desde 2015, a Unimed Paranaíba oferece o seu próprio Centro de Oncologia, com a finalidade de atender à crescente demanda de pacientes em tratamento quimioterápico que anteriormente precisavam se deslocar até a cidade de Maringá. A estrutura do Centro de Oncologia não apenas garante a qualidade no cuidado oferecido, mas também visa assegurar a plena satisfação do cliente, resultando em uma considerável redução no número de pacientes hospitalizados ou encaminhados para o Intercâmbio.

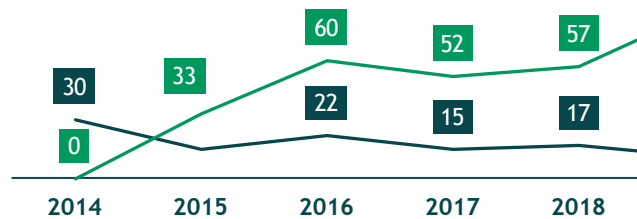
As principais atividades realizadas no Centro de Oncologia incluem:

- Terapia Antineoplásica (Hormonioterapia, Imunoterapia, Quimioterapia, Terapia Alvo) endovenosa (EV), oral (VO), Intramuscular (IM) e subcutânea (SC);
- Terapia de Suporte endovenosa (EV), oral (VO), Intramuscular (IM) e subcutânea (SC);
- Tratamentos Reumatológicos endovenosos (EV), orais (VO), Intramusculares (IM) e subcutâneos (SC), além de outras especialidades.

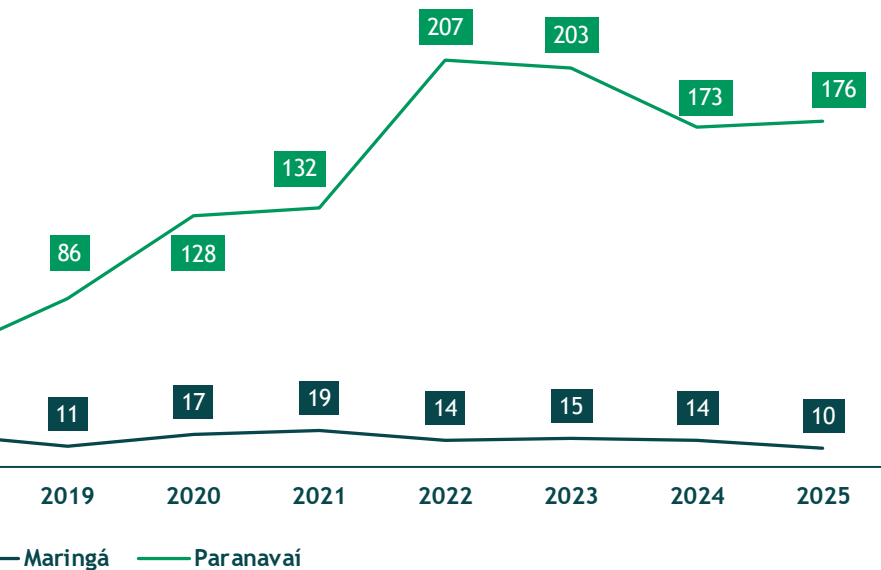




Número de Atendimentos



Em 2025, cerca de 186 beneficiários foram atendidos.



idos na modalidade oncologia, sendo que 176 foram em Paranavaí.



2.9

Atenção à Saúde

Desde 2008, a Atenção à Saúde tem se dedicado a proporcionar serviços e iniciativas destinadas a aprimorar a qualidade de vida dos beneficiários, médicos cooperados e colaboradores associados à Unimed Paranavaí. Seu foco central reside na promoção e cuidado da saúde, disponibilizando diversos programas concebidos com esse propósito específico. Estes incluem:

Amigos do Coração

128 beneficiários

Programa de Gerenciamento de casos clínico, complexos

Média anual de 208 beneficiários

Pré-operatório de Bariátrica

04 beneficiários

Curso para gestantes

82 gestantes
23 gestantes Unimed 0150

Programa Saúde Fator de Risco

28 colaboradores avaliados

Atendimento Nutricional

70 beneficiários

Programa de Gerenciamento de Casos Crônicos

Média anual de 297 beneficiários

Programa Antitabagismo

08 beneficiários



2.91

Remoção Terrestre

A cooperativa oferece aos médicos cooperados e beneficiários o serviço contratualizado de Remoção Terrestre. Atualmente, nossa frota própria para esse serviço é composta por três ambulâncias, sendo duas de suporte básico, e uma de suporte avançado (UTI Móvel). O objetivo principal é fornecer atendimento diário para remoções em áreas urbanas e periféricas, facilitando a realização de exames ou transferências hospitalares. Ao longo do ano de 2025, registramos a realização de 1.673 remoções terrestres (básicas, avançadas e transporte para exames), resultando em uma média mensal de 150 remoções, tanto dentro quanto fora da cidade de Paranaíba.



2.9.2

Serviços de Atendimento Domiciliar (SAD)

O Serviço de Atendimento Domiciliar (SAD) representa uma abordagem singular no âmbito da prestação de cuidados, proporcionando maior conveniência aos beneficiários habilitados a esse serviço. Essa prática consiste em fornecer suporte à assistência, contribuindo até mesmo para o processo de desospitalização. No ano de 2025, o serviço atendeu a 200 pacientes, registrando uma média mensal de 40 indivíduos. A equipe responsável pela execução do SAD é essencialmente composta por profissionais de diversas áreas que colaboram de forma coordenada, incluindo:

- Tratamento por antibioticoterapia/analgesias;
- Curativos/Coleta de Exames;
- Fonoterapia;
- Fisioterapia;
- Visitas Médicas e de Enfermagem.

É importante destacar que o Sistema de Atenção Domiciliar (SAD) tem como propósito promover a manutenção e reabilitação da saúde, com o foco constante na alta do beneficiário para que possa assumir o autocuidado.

2.9.3

Rede de Cuidados Continuados (RCC)

A Rede de Cuidados Continuados (RCC) é um sistema integrado de atendimento a pacientes com diagnósticos graves, que ameaçam a vida, e que se encontram em fase terminal ou em processo ativo de morte. Essa rede é formada por uma equipe especializada em cuidados paliativos, atuando de forma horizontalizada, e dispõe de equipes hospitalares, ambulatoriais e domiciliares, com atendimento de acompanhamento a curto, médio e longo prazo, além do monitoramento do quadro geral dos pacientes. Em 2025, foram atendidos 101 pacientes nas três modalidades de atendimento, com uma média de 276 dias de participação em ambulatório, 214 dias em atendimento domiciliar e 3 dias de internação.





2.9.4

Atenção Primária à Saúde

APS Paranavaí

A Atenção Primária à Saúde (APS) em Paranavaí foi concebida a partir da premissa fundamental de descentralizar o cuidado e ampliar o acesso da população a um atendimento qualificado, oferecendo um suporte multiprofissional robusto para as demandas eletivas da região. Sua estrutura foi planejada para atuar de forma integrada, promovendo a prevenção, o acompanhamento contínuo e a resolutividade dos atendimentos.

Desde sua inauguração, em 19 de setembro de 2016, a unidade vem desempenhando um papel estratégico na organização do fluxo assistencial, consolidando-se como a principal porta de entrada para o sistema de saúde suplementar local. A APS contribui diretamente para a promoção da saúde, a prevenção de doenças e o direcionamento adequado dos pacientes dentro da rede de cuidados.

Atualmente, a Atenção Primária à Saúde se estabelece como um centro de excelência, com atendimento especializado nas áreas de Ginecologia e Obstetrícia, Pediatria e Medicina da Família. Essa atuação garante um cuidado integral e contínuo, assegurando que cada paciente receba acompanhamento qualificado e humanizado em todas as fases da vida.



APS Paranavaí

Desde 19 de setembro de 2016, oferece atendimentos em medicina de família, pediatria, ginecologia, enfermagem, nutrição e psicologia.

CNPJ: 81.076.069/0004-4



APS Terra Rica

Criada em 4 de fevereiro de 2019, atua com medicina de família, enfermagem, nutrição e psicologia.

CNPJ: 81.076.069/0007-96





APS Loanda

Fundada em 1º de julho de 2019, disponibiliza serviços em medicina de família, enfermagem, nutrição, psicologia e fonoaudiologia.

CNPJ: 81.076.069/0006-05



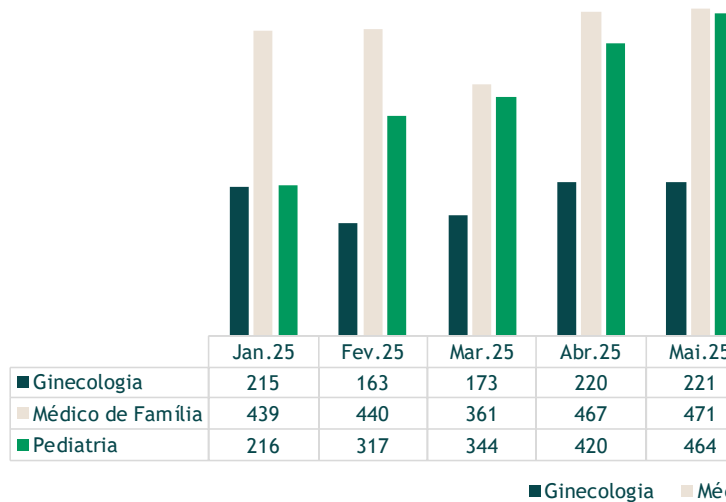
APS Paraíso do Norte

Inaugurada em 5 de agosto de 2021, oferece atendimentos em medicina de família, pediatria, enfermagem, nutrição e psicologia.

CNPJ: 81.076.069/0011-72

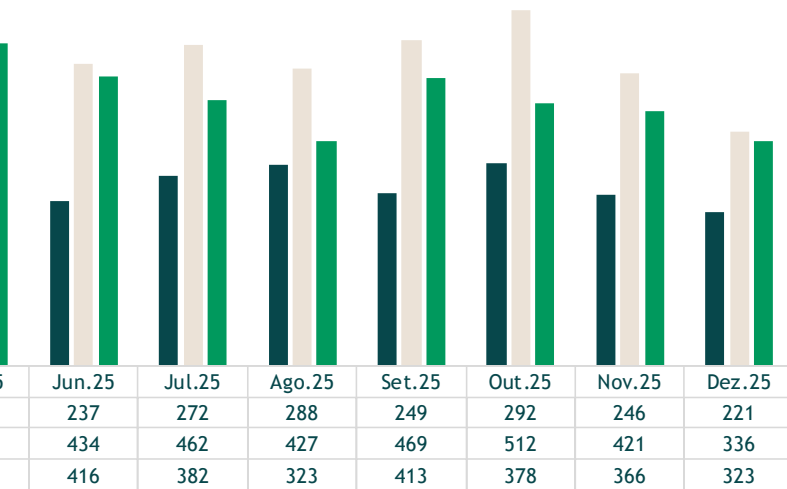


Consultas Eletivas da Atenção Primária



No ano de 2025 a Atenção Primária de Saúde realizou o maior número de consultas eletivas.

Saúde APS - 2025



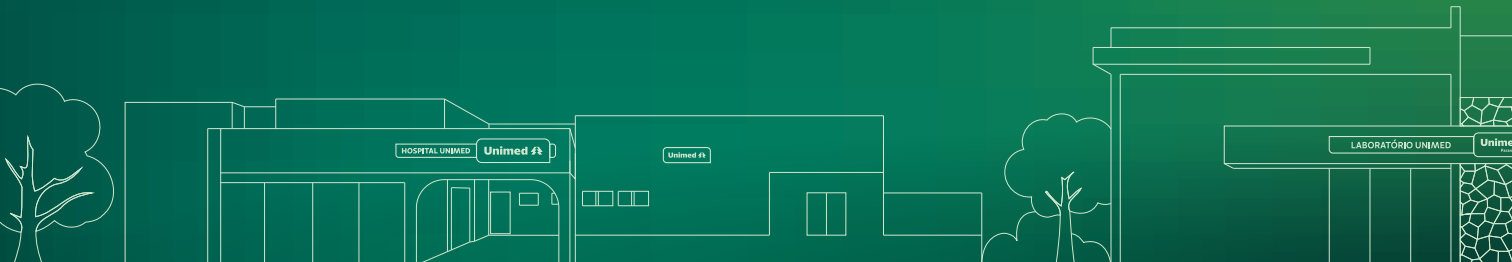
Fam. Méd. ■ Pediatria

aproximadamente 12.398 (doze mil trezentos e noventa e oito) consultas



03

Produtos e Serviços





Unimed ft

☎ 9421-1100

3.0

Produtos e Serviços da Unimed Paranavaí

(GRI 2.6)



Plano Ideal

- Abrangência estadual;
- Atendimento de urgência e emergência nacional. (consultar previsão contratual);
- Acomodação enfermaria ou apartamento;
- Ambulatorial + hospitalar + obstetrícia;
- Atendimento em rede própria e rede credenciada.



Plano Essencial

- Abrangência grupo de municípios: Paranavaí, Loanda, Paraíso do Norte, Terra Rica, Nova Londrina e Alto Paraná;
- Rede referenciada APS;
- Acomodação enfermaria;
- Ambulatorial + hospitalar + obstetrícia.




Remoção Área

O transporte aéreo é a remoção ou transferência de pacientes graves, neonatos e pediátricos por meio de aeronaves inter-hospitalar com maior recurso para resolutividade médica.



Benefício Família

Nosso plano de remissão assistencial que garante, em caso de falecimento do usuário titular, a continuidade da cobertura no plano de saúde à família.

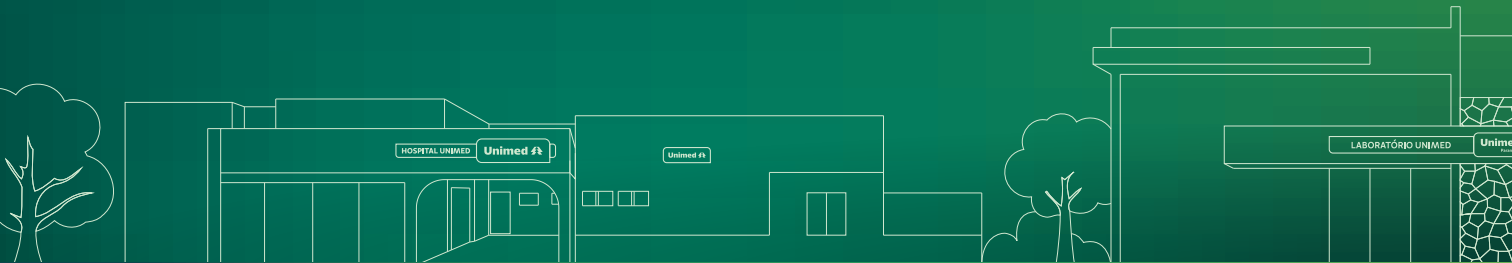


Unimed Fone

Serviço de orientação e apoio médico aos beneficiários, via telefone (0800 723 3333), que visa ampliar o acesso às informações de saúde.

04

Governança





Unimed ft
-- 9421-1100

4.1

Planejamento Estratégico

(GRI 2-9 ò 2-11)

O Planejamento Estratégico atua como o alicerce para todas as iniciativas que a empresa desenvolve ao longo de um ciclo para atingir a visão de futuro desejada. Ele auxilia na gestão de tempo, recursos e esforços na estratégia de negócio, priorizando o que é essencial para o longo prazo e o que promove a sustentabilidade da organização.

Essa ferramenta colabora na compreensão das oscilações dos ambientes externo e interno, pois permite antecipar obstáculos que possam surgir no percurso e localizar oportunidades de aperfeiçoamento para o negócio.

No âmbito da Cooperativa, o Planejamento Estratégico tem sido um instrumento vital para apoiar a Alta Direção em decisões mais seguras. Nos últimos anos, essa prática fortaleceu-se e passou a ser executada de maneira conjunta entre a Diretoria Executiva, Superintendência, Gerências e demais Lideranças.

Para guiar a condução estratégica, a Cooperativa utiliza fontes de dados fundamentais, como as Pesquisas de Beneficiário, de Engajamento (colaborador), do Cooperado e da Rede Prestadora. Esses levantamentos garantem que a Cooperativa obtenha retornos valiosos sobre sua atuação, contribuindo para que as estratégias e ações estejam sempre conectadas às expectativas de seus diversos públicos.



4.1.1

Identidade Organizacional

(GRI 2-12)

A identidade organizacional representa os elementos que caracterizam e orientam uma empresa, reunindo valores, princípios e atributos que definem sua essência e a diferenciam no mercado, além de influenciar a forma como é percebida por seus públicos de interesse, como colaboradores, clientes, fornecedores e a sociedade.

Na Unimed Paranavaí, a identidade organizacional é formada pela Missão, Visão, Valores, Política da Qualidade e Propósito, podendo ser atualizada a cada revisão do Planejamento Estratégico.



Missão

Oferecer serviços de promoção à saúde e assistência com qualidade aos nossos clientes, garantindo a justa remuneração ao Médico Cooperado de forma sustentável.



Visão

A Unimed Paranavaí almeja, até 2026, ser reconhecida como líder em satisfação de Beneficiários e Médicos Cooperados no Mercado de Saúde Suplementar, destacando-se por sua eficiência administrativa, verticalização, inovação, resolutividade, integração de especialidades médicas e ênfase na promoção à saúde.



Valores

- Compromisso com o Cliente;
- Cooperação;
- Ética;
- Satisfação do Cliente;
- Solidariedade;
- Sustentabilidade;
- Transparência;
- Valorização do Cooperado.




Política da Qualidade

A Unimed Paranaíba tem por meta garantir a satisfação dos beneficiários e de seus médicos cooperados, com foco na qualidade dos serviços prestados, melhoria de processos, avanço contínuo dos resultados, gerenciamento do risco e sustentabilidade.



Propósito

Proporcionar integração sustentável para com a Comunidade.



4.1.2

Balanced Scorecard

O Balanced Scorecard (BSC), também denominado Sistema de Indicadores Balanceados de Desempenho ou Mapa Estratégico, é uma metodologia amplamente adotada para o desdobramento da estratégia organizacional e o acompanhamento do desempenho. Sua finalidade é organizar, acompanhar e avaliar as ações necessárias ao alcance dos objetivos estratégicos, por meio de quatro perspectivas que orientam a definição e o monitoramento dos resultados.

- Perspectiva Sustentabilidade;
- Perspectiva Clientes e Mercado;
- Perspectiva Processos Internos;
- Perspectiva Pessoas, Aprendizado e Crescimento.





Implementar Programas de Gestão Social e Ambiental

Alcançar Desempenho Financeiro acima da média do setor



Ampliar o percentual de Planos Corporativos

Monitorar a Satisfação dos Beneficiários

Implementar monitoramento de tendências para Inovação



Investir em novos procedimentos e especialidades

Implementar um Comitê de Inteligência

Investir na expansão da verticalização

Aprimorar Sistema de Gestão para eficiência e conformidade



Promover um Ambiente de Trabalho inclusivo e motivador

Promover a Cultura Organizacional transparente, ética e responsável

Aprimorar Programas de Incentivo para engajar os Cooperados

Aprimorar Programas de Educação continuada para Cooperados

Aprimorar a Comunicação Interna para Engajamento dos Colaboradores

(Mapa Estratégico Revisão: 2024/2026)

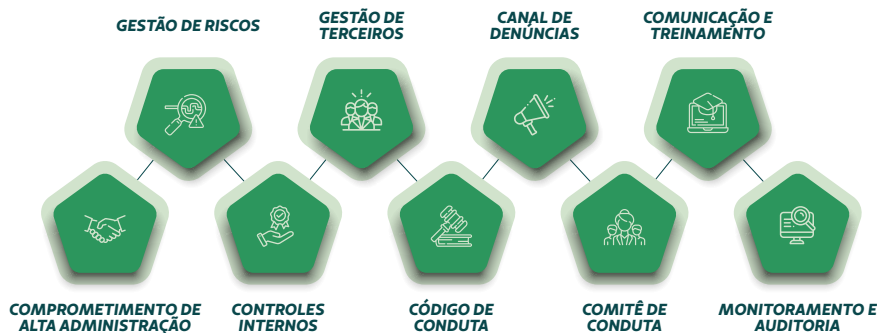
4.2

Compliance

(GRI 2-15)

Em 2022, a Unimed Paranaíba implementou seu Programa de Compliance como forma de fortalecer os princípios e valores que compõem sua identidade organizacional. A iniciativa tem como objetivo garantir a conformidade, o aprimoramento e a efetividade dos sistemas de controles internos e de gestão de riscos da cooperativa. O programa possui abrangência institucional, envolvendo a alta administração, colaboradores, cooperados, fornecedores e prestadores de serviços, com ênfase na prevenção, identificação e tratamento de práticas irregulares, tais como suborno, fraudes e corrupção.

A estruturação do Programa de Compliance da Unimed Paranaíba atende aos requisitos legais aplicáveis aos programas de integridade, conforme disposto na Lei nº 12.846/2013 e no Decreto nº 11.129/2022, estando alinhada às boas práticas internacionais e aos princípios de efetividade e eficácia das ações de compliance, observados os seguintes pilares:



Auditoria de Compliance

Em 2025, foi realizada a primeira Auditoria Interna de Compliance nos setores da Operadora. A Auditoria Interna ISO 9001:2015 e de Compliance ocorreu nos dias 04, 09, 10 e 11 de junho de 2025, com o escopo “Comercialização e Operacionalização de Planos Privados de Assistência à Saúde”, sendo conduzida pelo setor de Controles Internos.

A auditoria teve como objetivos verificar a conformidade com requisitos legais e normativos, identificar e mitigar riscos, avaliar a eficácia dos controles internos, prevenir fraudes e desvios, promover a integridade e a ética organizacional, além de prevenir sanções e resguardar a reputação da cooperativa.

A portrait of Alessandra dos S. da Cruz da Silva, a woman with long dark hair, wearing a dark green polo shirt, smiling. The portrait is positioned on the right side of the page, partially overlapping the text area.

Alessandra dos S. da Cruz da Silva
Analista de Compliance

Disseminação do Programa de Compliance para os colaboradores

(GRI 2-24)

Nos dias 26, 27 e 28 de novembro, a Unimed Paranavaí realizou a última edição dos Treinamentos de Melhoria Contínua de 2025, com foco no Programa de Compliance da Unimed Paranavaí. Mais de 100 colaboradores participaram do encontro, que reforçou os pilares da integridade corporativa e o compromisso com a ética e a responsabilidade institucional.

Entre os temas abordados estiveram: Código de Conduta, políticas internas que compõem o Programa de Compliance, gestão de riscos, combate a fraudes, Canal de Denúncias, LGPD e boas práticas relacionadas à proteção de dados e ao uso consciente de tecnologias, incluindo a Inteligência Artificial.





* Melhoria Contínua - 26, 27 e 28 de novembro.
Mais de 100 colaboradores participaram.

4.2.1

Compliance e Lei Geral de Proteção de Dados (LGPD)

A Lei Geral de Proteção de Dados (LGPD), Lei nº 13.709/2018, estabelece regras para o tratamento de dados pessoais quanto no exterior. A legislação tem como finalidade a proteção de direitos fundamentais, incluindo a liberdade, a privacidade e a segurança.

Sob a perspectiva operacional, a LGPD exige que as organizações adotem práticas que assegurem a proteção e o uso adequado dos dados pessoais, com princípios como finalidade, adequação, necessidade, transparência, segurança, prevenção, responsabilização e prestação de contas.

A norma garante aos titulares o controle sobre seus dados pessoais, condicionando seu uso ao consentimento e prevendo a possibilidade de exclusão dos dados.

Em atendimento a esses requisitos, a cooperativa instituiu sua Política de Privacidade e Proteção de Dados Pessoais (em conformidade com a LGPD, Lei nº 13.709/2018), nomeou o Encarregado pelo Tratamento de Dados Pessoais (DPO), responsável por orientar, fiscalizar e atuar como ponto de contato junto à Autoridade Nacional de Proteção de Dados.

Mário Toews, Encarregado de Dados (DPO, sigla em inglês).



s de cidadãos brasileiros, aplicáveis tanto no território nacional quanto no exterior, visando a proteção da privacidade e o livre desenvolvimento da personalidade.

responsável dos dados pessoais, em conformidade com princípios e normas legais e políticas internas e externas.

sendo penalidades em casos de descumprimento.

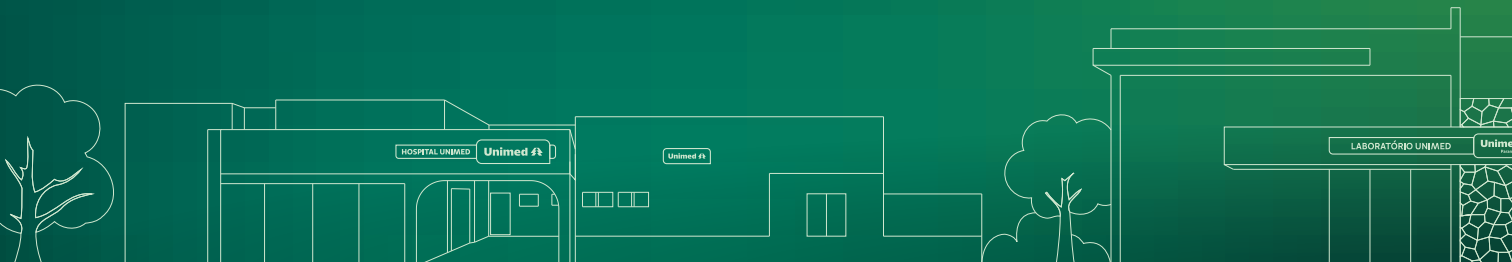
, disponível para consulta em seu portal corporativo (unimed.com.br) e promover a conformidade com a LGPD, além de atuar como



Mário Toews
Encarregado de Dados (DPO)

05

Públicos Estratégicos





Unimed ft
-- 9425-1100

51

Cooperados

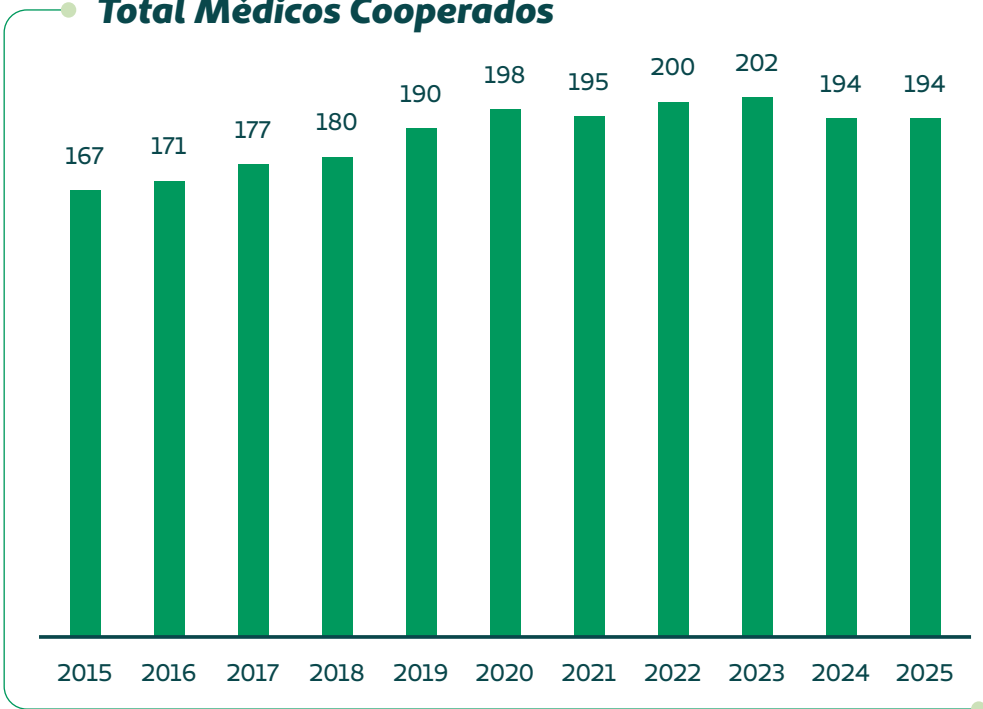
(GRI 2-29)

A cooperativa conta com 194 médicos cooperados, atuantes em diversas cidades da sua área de abrangência. Esse número se iguala ao ano anterior. Os médicos cooperados têm acesso a diversos benefícios, tais como:

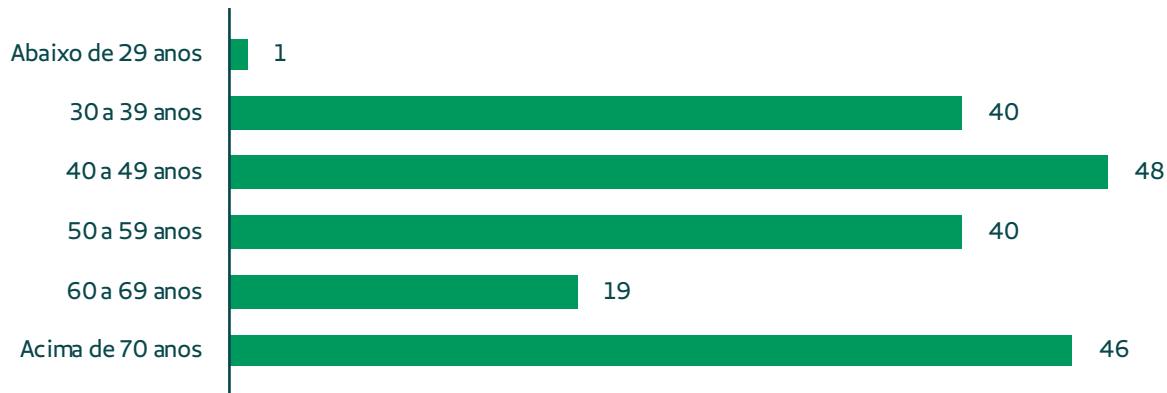
- O Plano de Assistência ao Cooperado (PAC);
- Seguro de Vida Contemplado no PAC;
- Seguro de Vida Auxílio Funeral;
- Seguro de Responsabilidade Civil;
- Seguro de Renda por Incapacidade Temporária (Serit);
- Ressarcimento da Anuidade do CRM;
- Plano de Previdência Privada.



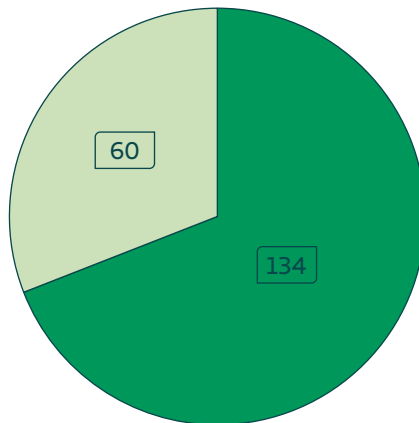
Total Médicos Cooperados



Faixa Etária dos Médicos Cooperados




Quantidade de Médicos Cooperados por Gênero



Feminino
 Masculino

Evolução do Valor das Consultas



Cooperados Desligados em 2025

Profissional	CRM	Especialidade
Rafael Meneghetti	32426	Oftalmologista
Ivan Teotonio Botelho	1481	Ginecologista e Obstetra
Fernando Schwanke	2771	Ortopedista
Vagner Pereira Mari	8733	Cirurgião geral e plástico
Eduardo Toledo Vicentini	31557	Ginecologista e Obstetra
Shiguero Sonehara	2388	Ginecologista e Obstetra
Luiz Carlos Cerveira	4437	Ortopedista
Gilmar Soares Lopes	15011	Médico Generalista
Lucíola Schiavi	38694	Cardiologista

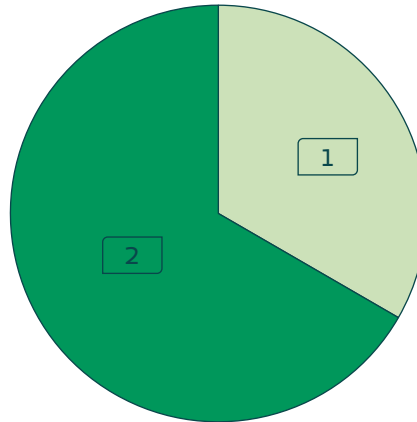
Cooperados Admitidos em 2025

Profissional	CRM	Especialidade
João Henrique Clasen	31506	Cardiologista
Sybele Priscila Almeida da Silva Clasen	31505	Gastroenterologista
Jamile Fernandes Ferreira	36211	Mastologista
Juliana Taemy Okimoto	46859	Oftalmologista
Gabriel Henrique Nunes Chagas	45737	Pneumologista
Guilherme Henrique Silva Fogaça	45523	Reumatologista
Rafael de Lima Accorsi	41664	Cardiologista

Faixa Etária Diretoria Executiva



Gênero Diretoria Executiva

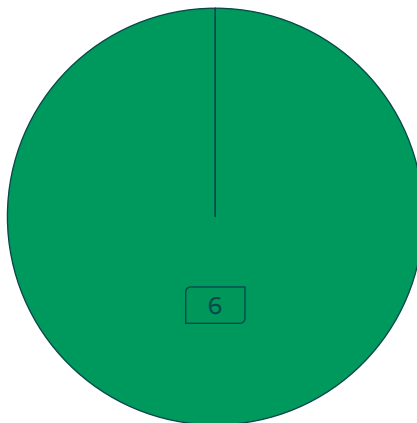


Feminino
 Masculino

Faixa Etária do Conselho de Administração



Gênero Membros do Conselho de Administração

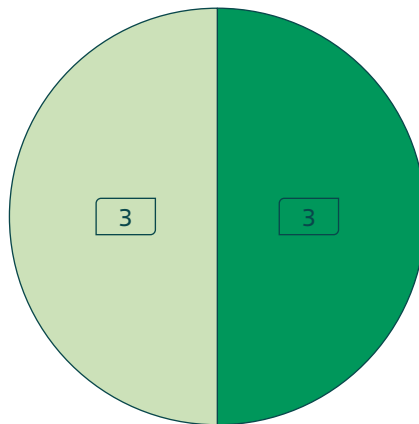


■ Masculino

Faixa Etária do Conselho Técnico



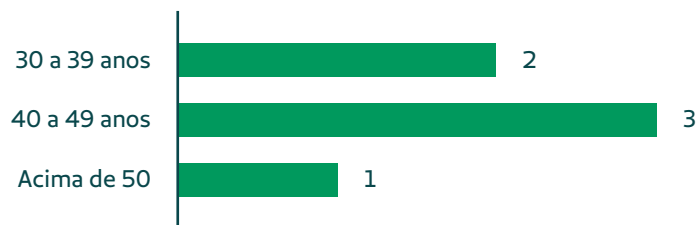
Gênero Membros do Conselho Técnico



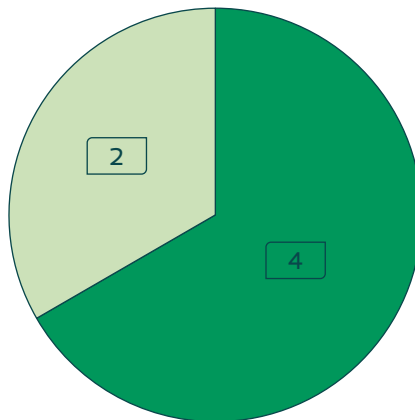
■ Feminino

■ Masculino

Faixa Etária do Conselho Fiscal



Gênero Membros do Conselho Fiscal



■ Feminino

■ Masculino

5.1.1

Ações de Relacionamento e Comunicação com os Cooperados

36ª Assembleia Geral Ordinária (AGO) da Unimed Paranavaí

Na noite do dia 17 de março de 2025, ocorreu, de forma 100% virtual, a 36ª Assembleia Geral Ordinária (AGO) da Unimed Paranavaí, com a participação de 74 médicos cooperados.

Foram tratados assuntos referente à Prestação de Contas da Cooperativa, com a apresentação do Relatório do Conselho de Administração 2024, Balanço Patrimonial e a Demonstração de Sobras e Perdas referentes ao exercício de 2024. Logo após, foi apresentado o parecer da auditoria externa realizada pela CSS Auditores Independentes. Por fim, foram realizadas as eleições para o Conselho Fiscal.





Em 17/03/2025, ocorreu a 36ª Assembleia Geral Ordinária (AGO) de forma totalmente online.



Encontro Sobre o Protocolo de Avaliação Pré-Operatória na Atenção Primária de Saúde.



Happy Hour do Cooperado Unimed Paranaíba promove encontro de conhecimento e confraternização.



Unimed Paranavaí celebra o Dia do Médico.



Palestra Cooperativismo Médico na Prática Lições de Dois Prêmios Nobel, ministrada pelo Dr. Alexandre Gustavo Bley, Diretor da Unimed Paraná.



Representantes da Unimed Paranaíba participam do 21º SUESC em Florianópolis (SC).

5.2

Rede Prestadora

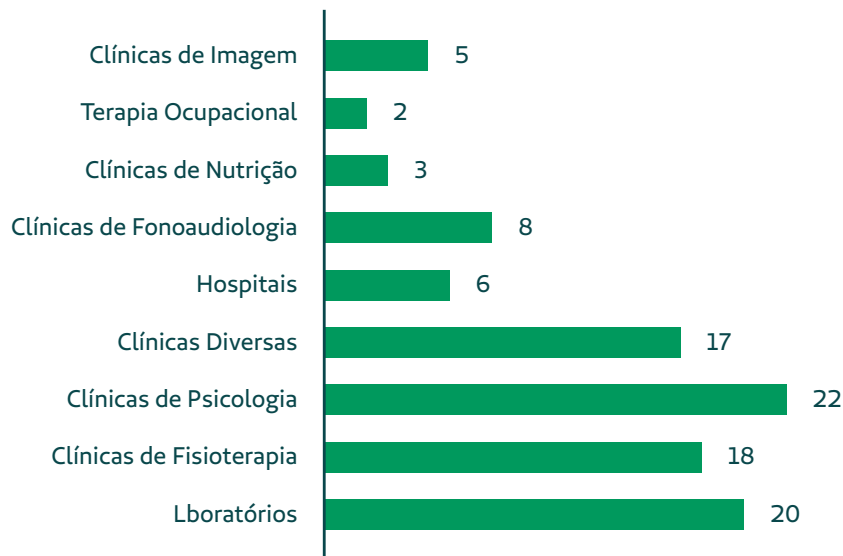
(GRI 2-29)



No dia 30 de setembro, a Unimed Paranaíba promoveu um evento especial em comemoração ao Dia da(o) Secretária(o).

Rede Credenciada

A cooperativa finalizou o ano de 2025 com um total de 101 instituições de saúde contratualizadas que prestam serviços de assistência aos beneficiários da Unimed Paranaíba.

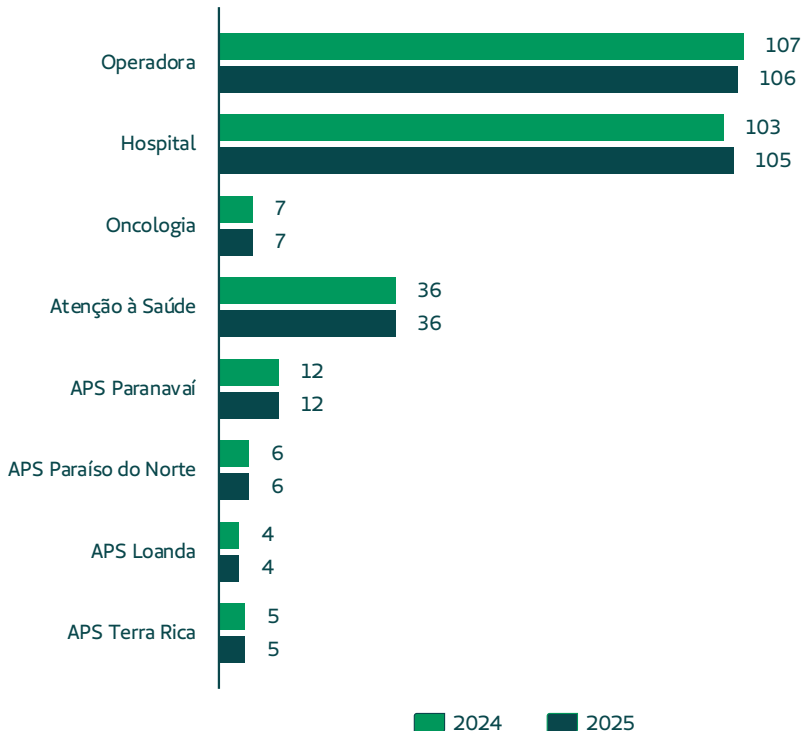


5.3

Colaboradores

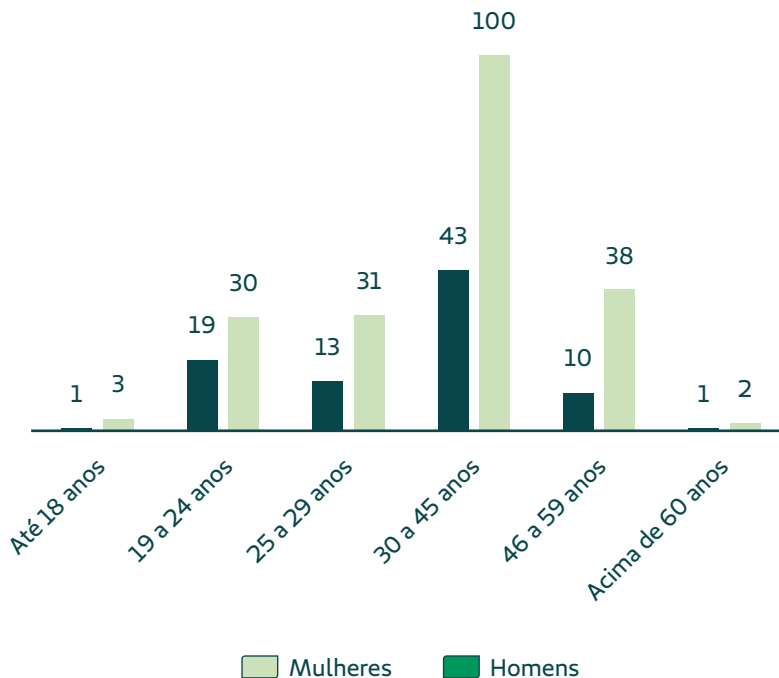
Total de Colaboradores por Unidade

A Cooperativa concluiu o exercício de 2025 com um quadro de 291 colaboradores, sendo 281 ativos e 10 inativos, distribuídos em diversas unidades de negócio. O maior contingente de colaboradores está alocado no Hospital, seguido pela Operadora.



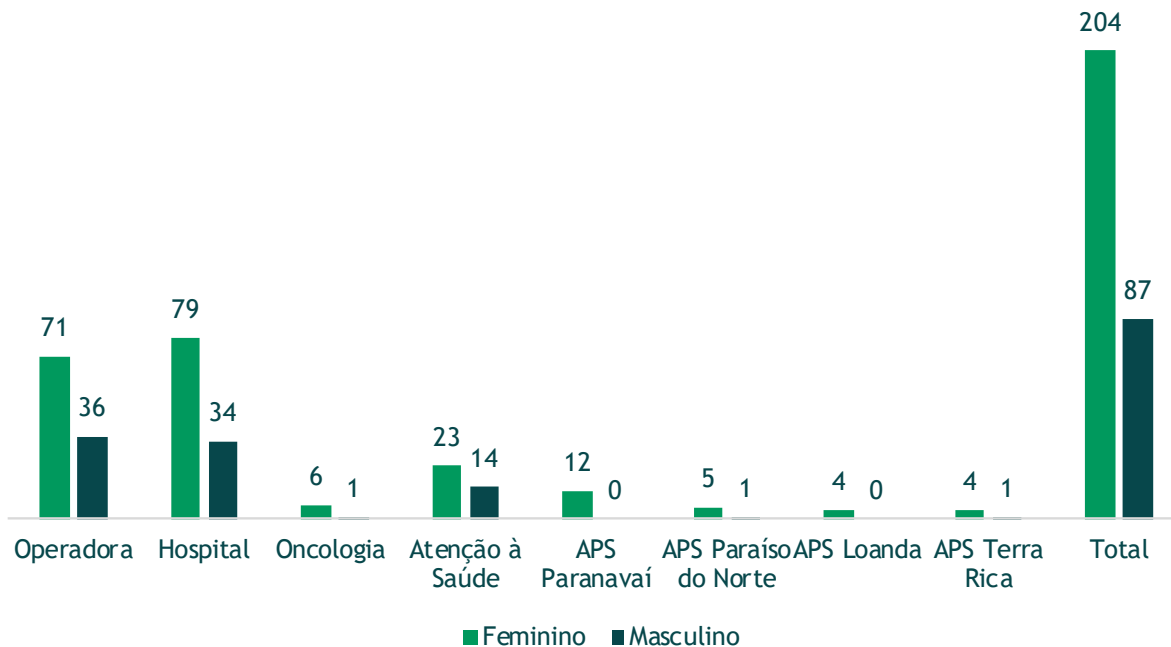
Faixa Etária dos Colaboradores

Em 2025, a maioria dos colaboradores tinha entre 30 a 45 anos. A menor quantidade de funcionários estava na faixa acima de 60 anos.

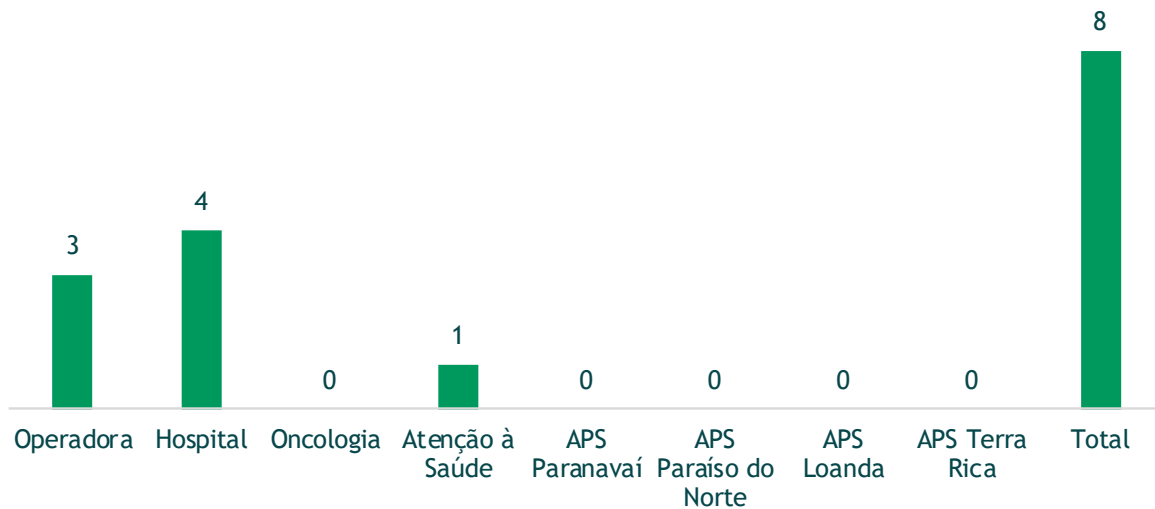


Total de Colaboradores Divididos por Gênero

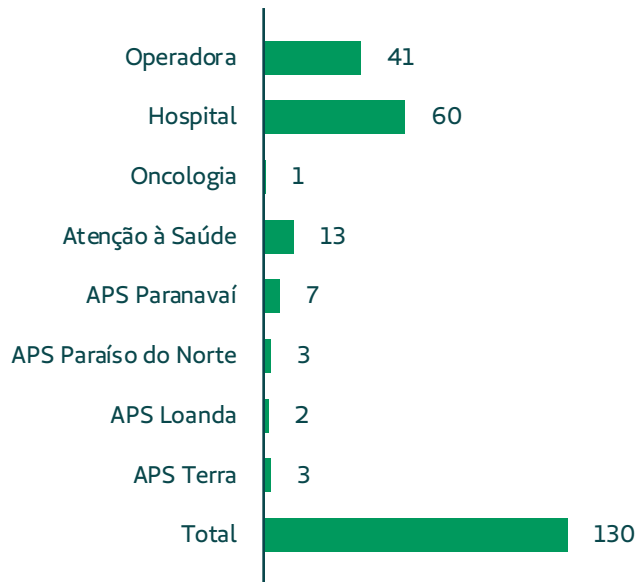
Em relação à distribuição por gênero, observa-se uma predominância feminina, com 70,10% dos colaboradores, o que corresponde a 204 indivíduos. Por outro lado, os homens representam 29,90% do total, com 87 colaboradores.



Total de Colaboradores PcD



Total de Colaboradores que se Autodeclararam Negros



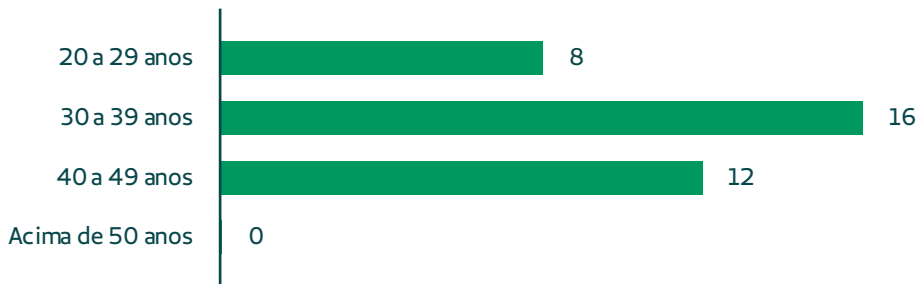
Lideranças da Unimed Paranaíba

A Unimed Paranaíba conta com 36 lideranças (Superintendente, Gerentes, Coordenadores e Supervisores). Em relação à distribuição por gênero, observa-se uma predominância do sexo feminino, representando 75% do total, ou seja, 27 lideranças. Por outro lado, o sexo masculino representa 25%, com 9 lideranças.

Lideranças		
Nível	Homens	Mulheres
Superintendente	1	0
Gerentes	3	2
Coordenadores	2	11
Supervisores	3	14
Analistas II	0	0


Faixa Etária Lideranças

Em 2025, a maioria das lideranças tinha entre 30 e 39 anos.



Pessoas com Deficiência (PcD)

E apenas uma liderança compõe o grupo de pessoas com deficiência (PcD).

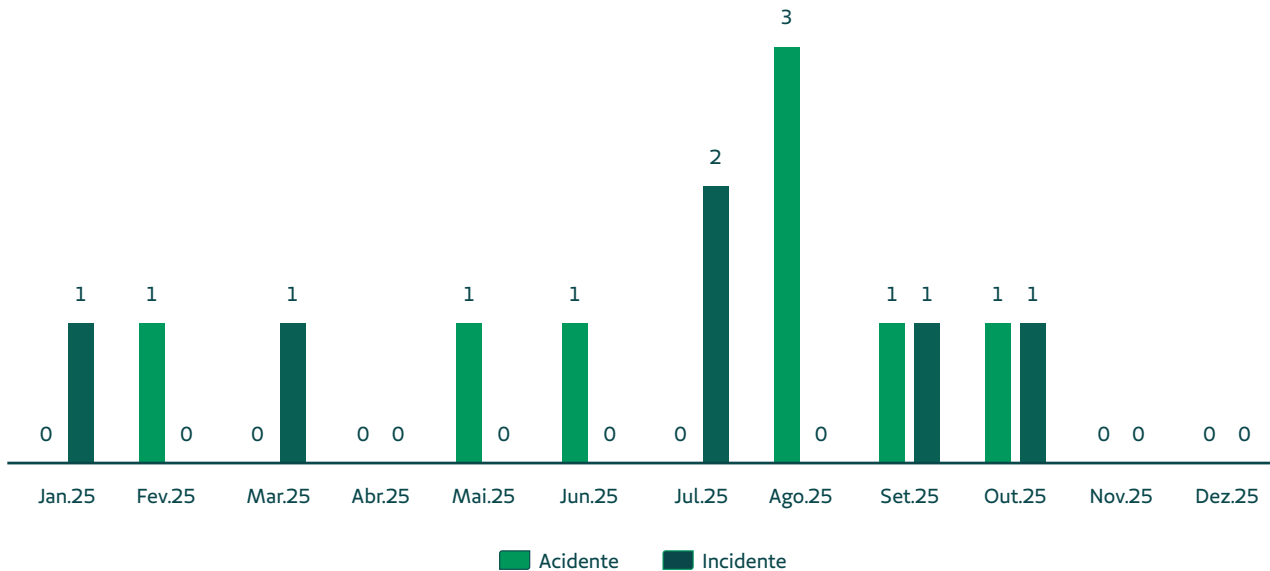


PcD

Não PcD

Acidentes e Incidentes de Trabalho

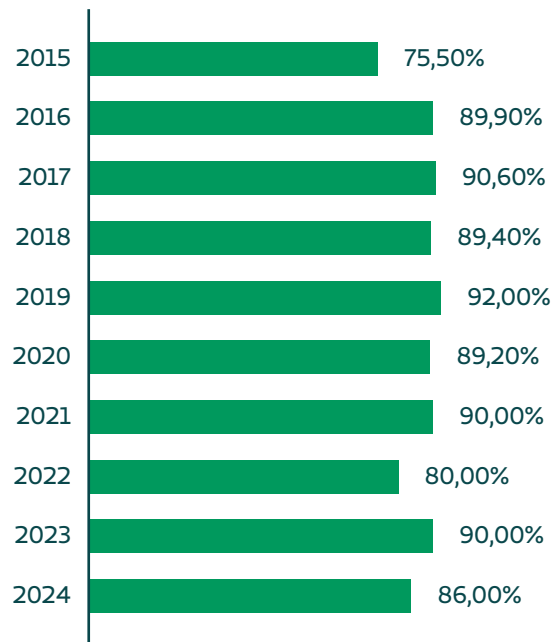
Foram registrados 8 acidentes de trabalho e 6 incidentes.



Benefícios para os Colaboradores

- Plano de saúde;
- Day-off;
- Assiduidade;
- Anuênio, Quinquênio, Decênio,
- Vale alimentação/refeição;
- Plano odontológico;
- Auxílio educação/auxílio creche,
- Kit escolar,
- Café da manhã/frutas;
- Saúde ocupacional;
- Empréstimo consignado;
- Convênio com empresas parceiras.

Pesquisa de Engajamento



5.3.1

Educação Continuada

(GRI 2-24)

Em 2025, os colaboradores da Unimed Paranavaí participaram de uma significativa carga horária de treinamentos, distribuída entre Recursos Próprios, Operadora e Atenção à Saúde. A média mensal de participação foi de 53,67% para Recursos Próprios, correspondendo a um total de 364:15:55 horas; 60,8% para a Operadora, com 455:04:15 horas, e 51,83% para Atenção à Saúde, totalizando 163:07:00 horas.



Treinamento de Melhoria Contínua com foco no Programa de Compliance da Unimed Paranavaí.

Quantidade de Horas d			
Mês	Recursos Próprios		
	%	Hora	%
Janeiro	36,00%	187:45:00	26,0
Fevereiro	57,00%	332:00:00	14,0
Março	80,00%	318:31:00	94,0
Abril	70,00%	453:00:00	38,0
Maiο	86,00%	445:05:00	89,0
Junho	20,00%	235:50:00	45,0
Julho	48,00%	301:50:00	49,0
Agosto	14,00%	526:30:00	96,0
Setembro	72,00%	304:55:00	97,0
Outubro	51,00%	434:20:00	53,0
Novembro	82,00%	563:25:00	92,0
Dezembro	28,00%	268:00:00	28,0
Média Mensal	53,67%	364:15:55	60,0

Treinamentos - 2025			
Operadora		Atenção à Saúde	
%	Hora	%	Hora
100%	107:05:00	7,00%	14:20:00
100%	35:00:00	6,00%	20:50:00
100%	457:15:00	77,00%	178:10:00
100%	404:38:00	65,00%	287:00:00
100%	634:10:00	83,00%	228:45:00
100%	409:35:00	56,00%	142:35:00
100%	539:45:00	56,00%	211:09:00
100%	739:00:00	66,00%	277:30:00
100%	1102:50:00	79,00%	166:05:00
100%	322:30:00	15,00%	119:30:00
100%	605:28:00	81,00%	267:30:00
100%	103:35:00	31,00%	44:00:00
108%	455:04:15	51,83%	163:07:00

5.3.2

Ações de Relacionamento e Comunicação com os Colaboradores



Unimed Paranaíba realiza Apoio à Campanha Janeiro Branco.



Unimed Paranavaí realiza “Entre Elas” evento de bem-estar e autoconfiança para suas colaboradoras.



Ação Vista a Camisa: Unimed Paranavaí Reforça o Apoio a dignidade e justiça no Dia Internacional da Mulher.



Ação Vista a Camisa: Unimed Paranavaí Reforça o Apoio a preservação do meio ambiente.



DIA DO COLABORADOR UNIMED
02 DE MAIO

A dedicação de hoje constrói
o cuidado de amanhã.

obrigado

Unimed 
Paranavai

Sandra Cristina Parissenti Galletti
Coordenadora de Operações de Mercado
Colaboradora desde 12 de Dezembro de 2005


Unimed Paranavai celebra o Dia do Colaborador Unimed.



Unimed Paranavaí lança projeto “Reconhecer para Crescer” com os colaboradores do Recursos Próprios.



Ação Vista a Camisa: Unimed Paranavaí expressa o orgulho de contar com seus colaboradores.



Unimed Paranavaí realiza o 2º Torneio de Beach Tennis.



Ação Vista a Camisa: Unimed Paranaíba celebra a tradicional festa junina.



Festa Junina da Unimed Paranaíba.



Lideranças da Unimed Paranaíba participam da 2ª Rota Turística e Gestão Rota da Erva-Mate.



Unimed Paranavaí realiza a SIPAT 2025 – Semana Interna de Prevenção de Acidentes de Trabalho.



Analistas da Unimed Paranaíba Participam de Imersão ao Cooperativismo.



Unimed Paranavá promove ação de valorização da vida no Setembro Amarelo.



Ação Vista a Camisa: Unimed Paranaíba promove ação “Vista a Camisa” do Dia das Crianças.



Unimed Paranavaí reforça a importância da prevenção no Outubro Rosa com suas Colaboradoras.



Unimed Paranavaí realiza encontro sobre Saúde do Homem em alusão ao Novembro Azul.



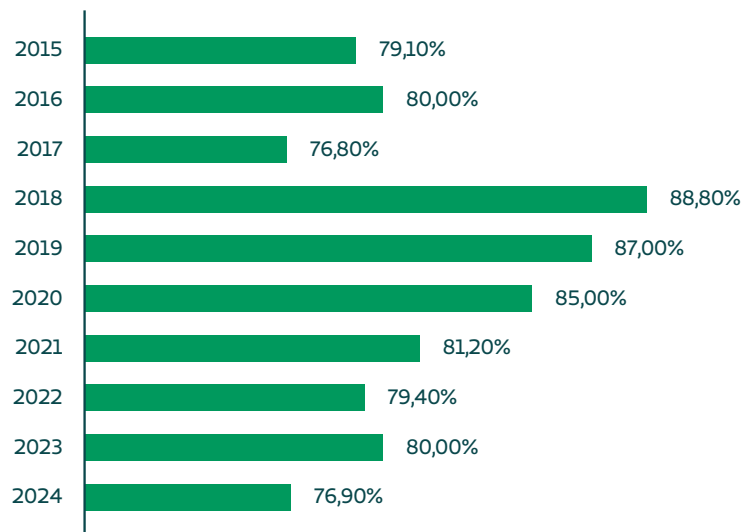

Unimed Paranavaí celebra os resultados do programa “Falo Bem, Me Sinto Bem”.

5.4

Clientes e Pesquisa de Satisfação

A Pesquisa de Satisfação dos Beneficiários, realizada em fevereiro e março de 2025 (ano base 2024), envolveu cerca de 400 beneficiários da cooperativa, conforme cálculos amostrais. A Satisfação Geral foi avaliada por meio do Net Promoter Score (NPS), métrica que mede a satisfação e a lealdade dos clientes a partir da probabilidade de indicar a Unimed Paranaíba, em escala de 0 a 10, classificando os respondentes como detratores (0 a 6), neutros (7 a 8) e promotores (9 a 10).

- Detratores: 99 beneficiários, 24,9%
- Neutros: 118 beneficiários, 29,7%
- Promotores: 180 beneficiários, 44,3%



5.4.1

Ações de Relacionamento e Comunicação com a Comunidade

(GRI 2-29)



No dia 13 de fevereiro de 2025, a Unimed participou da primeira competição feminina organizada pela Cresol.



Ao longo do ano, o Curso de Gestantes foi realizado nos dias 02 e 03 de abril, 22 e 23 de julho e 03 e 04 de setembro, reunindo famílias interessadas em orientações sobre os cuidados com a gestação e o bebê.



No último dia 19 de junho, a Unimed Paranavaí teve a alegria de participar, em parceria com o Instituto VC Run, da 2ª edição do evento Resto 1!.




No dia 30 de agosto, a Unimed Paranavaí e o Sisprime realizaram o Dia de Cooperar (Dia C), com participação da Unifatecie, Unespar, Colégio Estadual Professor Bento Munhoz da Rocha Neto e Paróquia São José Operário.



Na manhã de 9 de outubro, a Unimed Paranaíba realizou uma ação do Dia das Crianças para alunos da CEI Pequenininhos de Santa Rita, com recreação, café da manhã, brincadeiras e brindes.

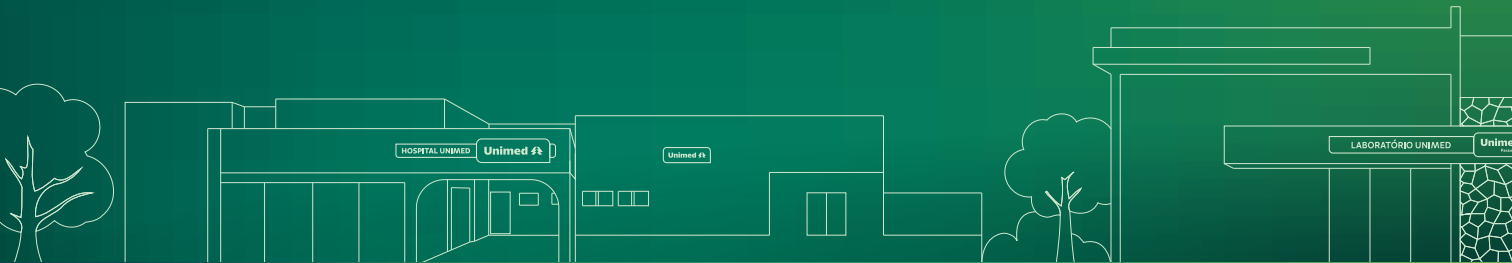


No dia 20 de dezembro, a Unimed Paranaíba realizou um mutirão de pintura para revitalizar o muro externo do CEI Pequenininhos de Santa Rita, atendendo a uma necessidade identificada pelo Programa CUIDAR.



06

Performance Ambiental e Social





61

Programa Cuidar

(GRI 301-1, 302-1, 303-5 e 305-1)

O Programa Cuidar é uma iniciativa social da Unimed Paranavaí que tem como propósito refletir os princípios do cooperativismo por meio da promoção da solidariedade e da responsabilidade social. O programa atua de forma prática no apoio a instituições de caridade que atendem pessoas em situação de vulnerabilidade, oferecendo suporte por meio do desenvolvimento de campanhas e ações solidárias.

Com ações planejadas de forma personalizada, o Programa Cuidar busca fortalecer a infraestrutura e a atuação dessas instituições e promove saúde, bem-estar e dignidade às pessoas assistidas, reiterando o compromisso da Unimed Paranavaí com a construção de uma sociedade mais humana, participativa e inclusiva.

Em 2025, o Programa Cuidar abrangeu três entidades do Município de Paranavaí: Associação dos Portadores de Doença Especial (APDE), Asilo Lins Vasconcelos e Centro de Educação Infantil (CEI) Pequenininhos de Santa Rita.

Associação dos Portadores de Doença Especial (APDE)

Em consonância com os princípios de solidariedade do programa, a ação em benefício da APDE concentrou esforços no suporte nutricional. A entidade, que é referência no acolhimento e suporte a mais de 250 pacientes em tratamento contra o câncer na região de Paranavaí, foi beneficiada por uma campanha interna de arrecadação que envolveu ativamente o corpo funcional da cooperativa.

Associação dos Portadores de Doença Especial (APDE)

Em consonância com os princípios de solidariedade do programa, a ação em benefício da APDE concentrou esforços no suporte nutricional. A entidade, que é referência no acolhimento e suporte a mais de 250 pacientes em tratamento contra o câncer na região de Paranavaí, foi beneficiada por uma campanha interna de arrecadação que envolveu ativamente o corpo funcional da cooperativa.

A iniciativa foi concluída em agosto de 2025 e resultou na doação de 359 itens, compostos por 190 litros de leite e 169 litros de água de coco. Este resultado foi alcançado graças à união de esforços: além das doações individuais dos colaboradores, a Unimed Paranavaí realizou um contribuição institucional de 100 litros de água de coco, reforçando o impacto da ação.



Asilo Lins Vasconcelos

A iniciativa voltada ao Asilo Lins de Vasconcelos focou no desenvolvimento humano e na qualificação técnica da equipe que atende os idosos. Compreendendo que a excelência no cuidado passa diretamente pela formação dos profissionais, a Unimed Paranaíba promoveu, em setembro de 2025, um Curso de Capacitação para Cuidadores exclusivo para os colaboradores da instituição.

A ação foi estruturada de maneira consultiva, partindo do levantamento das necessidades específicas do Asilo para abordar temas essenciais de atenção à saúde e bem-estar na terceira idade. Com uma carga horária total de 10 horas, o treinamento permitiu que a cooperativa atendesse de forma assertiva às principais demandas da entidade e garantisse não apenas o aprimoramento técnico, mas também a certificação de todos os participantes.



Centro de Educação Infantil (CEI) Pequenininhos de Santa Rita

Fechando o ciclo de ações do Programa Cuidar em 2025, a parceria com o Centro de Educação Infantil (CEI) Pequenininhos de Santa Rita integrou melhorias estruturais e bem-estar. A instituição, que atua no bairro Morumbi desde 1988 atendendo cerca de 100 crianças, recebeu o apoio da Unimed Paranaíba em duas frentes.

A primeira promoveu uma celebração ao Dia das Crianças em 9 de outubro. Os alunos foram acolhidos no Clube Campestre para uma manhã de recreação, café especial e presentes. Além disso, um mutirão de pintura renovou o muro frontal da creche, mobilizando voluntários para garantir um ambiente mais acolhedor, colorido e digno para as crianças, famílias e a comunidade escolar.



6.2

Performance Ambiental

(GRI 301-1, 302-1, 303-5 e 305-1)

Com a finalidade de neutralizar as emissões de dióxido de carbono (CO₂) da cooperativa ao longo do ano, realizou-se o plantio de mudas de árvores. A ação aconteceu no terreno ao lado do futuro novo Hospital Unimed Paranavaí.

No ano de 2025, foram plantadas 400 mudas de árvores de diferentes espécies, como plátano, ipê branco, caroba, entre outras. A ação contou com o apoio do Instituto Água e Terra (IAT) do Paraná e da Secretaria de Meio Ambiente de Paranavaí.



O consumo de recursos como água e energia na cooperativa é influenciado por fatores como a expansão da infraestrutura, a exemplo da APS Paraíso do Norte e do prédio administrativo da Atenção à Saúde, e o volume de atendimentos. Diferente do cenário observado em 2024, quando houve um aumento no consumo de água, o ano de 2025 registrou uma importante redução nesse indicador, mesmo com o avanço das obras do Laboratório Unimed e a manutenção do quadro de colaboradores.

Essa mudança positiva reflete o amadurecimento do pilar estratégico "Implementar Programa Social e Ambiental". Através dele, a cooperativa intensificou a adoção de medidas sustentáveis e o monitoramento rigoroso do uso de recursos, alcançando resultados positivos na eficiência do consumo e na redução do impacto ambiental, em total alinhamento às metas do nosso planejamento.

Fontes	Consumo 2024		Consumo 2025	
	Mensal	Anual	Mensal	Anual
Água (m³)	597	7.104	480	5.760
Energia	42.183	506.196	37.279	447.350
Papel	65.417	785.000	41.250	495.000
Copo Descartável	15.742	188.900	12.917	155.000

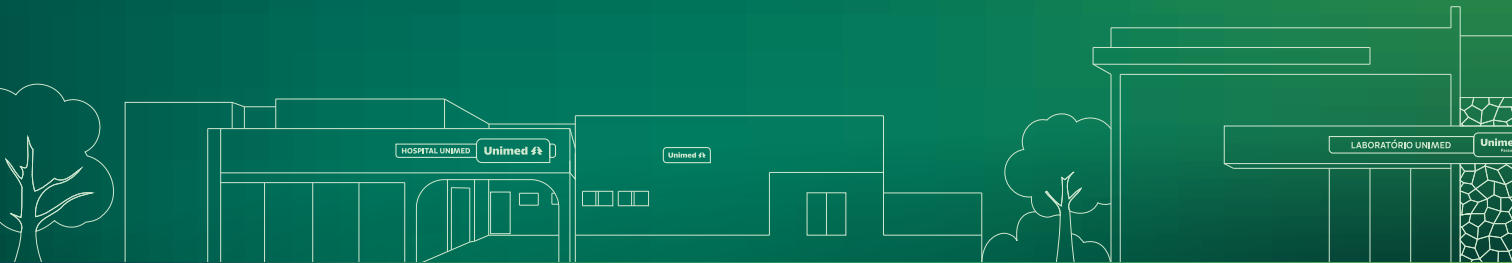
Em 2025, foram consumidos 17.724 litros de combustível, 2.139 litros a menos que no ano anterior. Nesse ano, alguns carros da cooperativa continuaram a ser abastecidos com etanol. Ao compararmos o consumo de gasolina do ano passado (3.964 litros) com o deste ano (5.816) litros, notamos um aumento de 1.852 litros. O consumo de etanol em 2025 foi de 6.435 litros, enquanto o de diesel foi de 5.473 litros, um leve aumento em comparação com o ano passado, quando foram consumidos 5.387 litros.

Veículo	Placa	Média Mensal	Total em litros
Mobi/ATS	SEM8E64	146	1754
Moto	SDY2J38	19	228
Ambulância/REM	ABW8665	95	1147
Sprinter/REM	BDY9D51	189	2270
Sprinter/REM	TAU5D83	171	2056
Mobi/SAD	SDZ6I61	154	1851
Mobi/SAD	BDT3G62	172	2070
Uno/HU	AWW1346	57	687
Fiorino/HU	TAL1G96	83	1002
Voyage	BEJ6F68	219	2631
Gol/OPME	AZR5590	79	955
Gol/Comercial	BCD1085	51	615
Strada/Comercial	TBK4C84	38	458
Total			17724



07

Desempenho Econômico





Unimed ft
-- 9421-1100

7.0

Desempenho Econômico

(GRI 2-2)



www.unimed.coop.br/paranavai
Avenida Rio Grande do Norte, 1.428
87701-020 - Centro - Paranavai - PR
T. (44) 3423-1300



www.unimed.coop.br/paranavai
Avenida Rio Grande do Norte, 1.428
87701-020 - Centro - Paranavai - PR
T. (44) 3423-1300

Relatório de Administração - Exercício 2025

Em cumprimento ao disposto no item 6.3.7, Capítulo I, do Anexo da Resolução Normativa da Agência Nacional de Saúde Suplementar (ANS) nº 528/2022 e alterações vigentes, a UNIMED DE PARANAVAI COOPERATIVA DE TRABALHO MÉDICO, inscrita no CNPJ nº 81.076.069/0001-09, com registro na ANS sob o nº 320862, apresenta seu Relatório de Administração, do exercício 2025, conforme segue:

A) POLÍTICA DE DESTINAÇÃO DE LUCROS / SUPERÁVITS / SOBRAS:

As sobras atingiram o montante de R\$ 6.463.731,22, em conformidade com a Lei 5.764/71 e com as disposições do Estatuto Social, as sobras líquidas ficam à disposição da Assembleia Geral Ordinária (AGO) que delibera sobre as destinações destes recursos.

A proposta da Administração para as Sobras a serem deliberadas pela AGO, consiste em transferir para o Fundo Para Investimentos em Recursos Próprios o montante de R\$ 6.463.731,22.

B) NEGÓCIOS SOCIAIS E PRINCIPAIS FATOS INTERNOS E/OU EXTERNOS QUE TIVERAM INFLUÊNCIA NA PERFORMANCE DA SOCIEDADE/ ENTIDADE E/OU NO RESULTADO DO EXERCÍCIO:

Após a implementação de medidas pela Diretoria e pelo Conselho de Administração, como, a adoção da tabela de referência de coparticipação, a manutenção dos valores sem reajustes para rede credenciada e prestadores de serviços, reajustes acima do Indexador de mercado para contratos dos planos de saúde pessoa jurídica e o Projeto de Médico Prescritor (Auto gerado de oftalmologia), observou-se impacto positivo na sinistralidade, que atingiu 80,9%. Como consequência, foi apurado resultado operacional de R\$ 3.583.262,42.

Ao final do exercício, a cooperativa apresentou excelente desempenho financeiro, com índices sólidos de liquidez geral (1,84) e liquidez corrente (1,95), contribuindo para a geração de sobras satisfatórias.

C) REORGANIZAÇÕES SOCIETÁRIAS E/OU ALTERAÇÕES DE CONTROLE DIRETO OU INDIRETO:

Em 2025, em relação ao quadro societário, ocorreram seis admissões e seis desligamentos de cooperados. Desses desligamentos, três foram devido a óbito e três por solicitação médica.

D) PERSPECTIVAS E PLANOS DA ADMINISTRAÇÃO

- i. Finalização da obra do Laboratório F de 2026;
- ii. Andamento do Projeto e Plano Diretor;
- iii. Troca de Sistema de Gestão (Cardio);
- iv. Reposicionamento dos produtos Ideas;
- v. Implantação de protocolos oncológicos;
- vi. Manutenção da Certificação da ISO 9001.

E) DESCRIÇÃO DOS PRINCIPAIS INVESTIMENTOS, ORIGENS DOS RECURSOS ALOCADOS, INCLUIÇÃO EM PLANOS DE PROMOCÃO E PREVENÇÃO À SAÚDE:

- i. Manutenção da Certificação da ISO 9001;
- ii. Manutenção da Certificação na RN 506/2014;
- iii. Criação ambulatório de feridas na Atenção Primária;
- iv. Mudança de endereço da Atenção Primária.

F) RESUMO DOS ACORDOS DE AÇÃO/INICIATIVAS:

Item inaplicável à operadora classificada.

G) DECLARAÇÃO SOBRE A CAPACIDADE DE CUMPRIMENTO DOS TÍTULOS E VALORES MANTIDOS ATÉ O VENCIMENTO:

- BNP Paribas - Sispriime do Brasil ANS Fu
- AZ Quest Valor FI Renda Fixa CP (XP In
- Unicred, sem vencimento.
- Sicredi - Schroders FI Multi Cred Priv LP,
- Sicredi - FI RF Credito Privado ANS LP, s
- Sicredinvest Exclusivo, sem vencimento
- Sicredinvest Automático, sem vencimen



PR



www.unimed.coop.br/paranavai
 Avenida Rio Grande do Norte, 1.428
 87701-020 - Centro - Paranavai - PR
 T. (44) 3421-1300



INSCRIÇÃO PARA O(S) EXERCÍCIO(S) SEGUINTE(S):

Próprio, com previsão de inauguração para abril

do Novo Hospital Unimed;

para Tasy);

l e Essencial;

os;

001: 2015.

RESULTADOS REALIZADOS, OBJETIVO, MONTANTES E

USUÁRIOS AQUELES VOLTADOS AOS PROGRAMAS DE

2015;

2022 (Boas práticas em Atenção à Saúde);

ção à Saúde;

ria à Saúde da cidade de Loanda.

TAS:

ia como cooperativa médica.

ESTRUTURA FINANCEIRA E A INTENÇÃO DE MANTER, ATÉ O

MOBILIÁRIOS CLASSIFICADOS NA CATEGORIA

ndo de Investimento Renda, sem vencimento.

investimentos), sem vencimento.

sem vencimento.

sem vencimento.

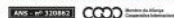
.

to.

deria unimed.me/100nWB



SAC 0800 041 4554 | Deficientes Auditivos 0800 642 2009 | Ouvidoria unimed.me/100nWB



Este documento é classificado como: Confidencial Interno Público



- BTG Pactual - Unimed Investcoop ANS V FI RF Cred Priv, liquidez com D+61 dias da solicitação do resgate.
- BTG Pactual ANS RF FI Renda Fixa Cred PR, liquidez com D+61 dias da solicitação do resgate.
- Sisprime do Brasil - Aplicações CDB/RDB, mantida até o vencimento 2022 a 2038.
- Solis Capital Antares Advisory CP FIC FIM LP (XP Investimentos), sem vencimento.
- Banco Bradesco, sem vencimento.
- Valora Horizon High Yield FIC FIM CP (XP Investimentos), sem vencimento.
- Valora Absolute FIRF CP LP (XP Investimentos), sem vencimento.
- Valora Guardian Advisory FIDC (XP Investimentos), sem vencimento.

II) EMISSÃO DE DEBÊNTURES:

Item inaplicável à operadora classificada como cooperativa médica.

III) INVESTIMENTOS DA COMPANHIA EM SOCIEDADES COLIGADAS E CONTROLADAS E MENCIONAR A MODIFICAÇÕES OCORRIDAS DURANTE O EXERCÍCIO:

Item inaplicável à operadora classificada como cooperativa médica.

Paranavai, 31 de dezembro 2025.

Dr. Bruno Eduardo de Camargo
 Diretor-presidente
 CPF: 004.239.349-37
 UNIMED PARANAVAI

71

Balço Patrimonial Ativo

(GRI 2-2)

UNIMED DE PARANAVÁ COOPERATIVA DE TRABALHO MÉDICO
CNPJ 81.076.069/0001-09 - AVENIDA: RIO GRANDE DO NORTE, 1.428 - PARANAVÁ - PARANÁ
NIRE (JCE) 4140000175-0 - Inscrição no ANS 320862

Demonstrações Contábeis Encerradas em 31/12/2025

Balço Patrimonial - Ativo

ATIVO	Notas	2025	2024
ATIVO CIRCULANTE		57.827.789,87	51.420.793,20
Disponível	5	907.777,64	1.031.415,26
Realizável		56.920.012,23	50.389.377,94
Aplicações Financeiras	6	42.895.528,86	37.544.767,44
Aplicações Garantidoras de Provisões Técnicas		15.769.539,12	14.026.551,49
Aplicações Livres		27.125.989,74	23.518.215,95
Créditos de Operações com Planos de Assistência à Saúde	7	7.654.476,66	6.848.412,35
Contraprestação Pecuniária/Prêmio a Receber		3.167.468,11	2.883.700,67
Participação de Beneficiários em Eventos/Sinistros Indenizáveis		2.711.996,61	1.819.540,61
Operadoras de Planos de Assistência à Saúde		1.691.054,57	2.051.979,07
Outros Créditos de Operações com Planos de Assistência à Saúde		83.957,37	93.192,00
Créditos Operações Assist. à Saúde Não Relac.c/Planos de Saúde da Operadora	8	894.474,59	695.232,32
Créditos Tributários e Previdenciários		1.505.734,02	1.718.553,14
Bens e Títulos a Receber		3.889.914,52	3.517.053,73
Despesas Antecipadas		79.883,58	65.358,96
ATIVO NÃO CIRCULANTE		19.217.452,77	15.784.988,18
Realizável a Longo Prazo		571.361,73	163.861,88
Títulos e Créditos a Receber		346.961,73	59.191,04
Depósitos Judiciais e Fiscais		224.400,00	104.670,84
Investimentos	9	5.664.887,46	4.158.398,22
Outros Investimentos		5.664.887,46	4.158.398,22
Imobilizado	10 - a	12.597.445,72	11.282.154,35
Imóveis de Uso Próprio		6.649.565,81	6.689.247,93
Imóveis - Hospitalares / Odontológicos		6.649.565,81	6.689.247,93
Imobilizado de Uso Próprio		2.936.339,56	2.664.763,72
Hospitalares / Odontológicos		2.195.116,91	1.915.449,11
Não Hospitalares / Odontológicos		741.222,65	749.314,61
Imobilizações em Curso		2.561.807,53	1.873.675,00
Outras Imobilizações		449.732,82	54.471,70
Não hospitalares / Odontológicos		449.732,82	54.471,70
Intangível	11	383.757,86	180.573,73
TOTAL DO ATIVO		77.045.242,64	67.205.781,38

As notas explicativas são parte integrante das Demonstrações Contábeis

7.2

Balanço Patrimonial Passivo

UNIMED DE PARANAVÁI COOPERATIVA DE TRABALHO MÉDICO
 CNPJ 81.076.069/0001-09 - AVENIDA: RIO GRANDE DO NORTE, 1428 - PARANAVÁI - PARANÁ
 NIRE (JCE) 4140000175-0 - Inscrição na ANS 320862

Demonstrações Contábeis Encerradas em 31/12/2025

Balanço Patrimonial - Passivo

PASSIVO	Notas	2025	2024
PASSIVO CIRCULANTE		29.621.831,16	28.177.765,83
Provisões Técnicas de Operações de Assistência à Saúde	12	17.333.633,14	16.483.783,23
Provisões de Prêmios/Contraprestações		1.642.445,88	1.589.381,10
Provisão de Prêmio/Contraprestação Não Ganha - PPCNG		1.642.445,88	1.589.381,10
Provisão de Eventos/Sinistros a Liquidar para SUS		496.541,06	382.753,69
Provisão de Eventos a Liquidar Outros Prestadores de Serviços Assistenciais		3.369.742,25	3.580.812,65
Provisão para Eventos/Sinistros Ocorridos e Não Avisados (PEONA)		11.824.903,85	10.930.835,79
Débitos de Operações de Assistência à Saúde	13	1.564.248,09	1.436.598,81
Receitas Antecipadas de Contraprestações e Premios		1.423.974,10	1.407.838,13
Operadoras de Planos de Assistência à Saúde		140.273,99	28.760,68
Débitos Operações Assist. Saúde Não Relac. c/Pl. Saúde da Operadora	14	413.151,33	335.953,44
Tributos e Encargos Sociais a Recolher	15	2.261.122,47	2.339.492,84
Empréstimos e Financiamentos a Pagar	16	610.599,96	610.600,00
Débitos Diversos	17	7.411.621,15	6.949.300,80
Conta-Corrente Cooperados		27.455,02	22.036,71
PASSIVO NÃO CIRCULANTE		1.812.315,78	2.172.974,30
Provisões	18	142.387,30	180.216,59
Provisões para Ações Judiciais		142.387,30	180.216,59
Empréstimos e Financiamentos a Pagar	16	1.322.966,75	1.933.566,67
Débitos Diversos		346.961,73	59.191,04
PATRIMÔNIO LÍQUIDO/PATRIMÔNIO SOCIAL		45.611.095,70	36.855.041,25
Capital/Patrimônio Social	19.1	5.455.087,38	4.997.445,71
Adiantamento para Futuro Aumento de Capital		80.820,00	0,00
Reservas	19.2	33.611.457,10	29.427.148,95
Reservas de Lucros/Sobras/Retenções Superávits		33.611.457,10	29.427.148,95
Lucros/Prejuízos - Superávits/Déficits Acumulados ou Resultado		6.463.731,22	2.430.426,59
TOTAL DO PASSIVO		77.045.242,64	67.205.781,38

As notas explicativas são parte integrante das Demonstrações Contábeis

BRUNO EDUARDO DE CAMARGO
 PRESIDENTE
 004.239.349-37

ARLETE BARTH ALVES
 CONTADORA
 060.475/0-0 PR

73

Demonstrações Contábeis Encerradas

UNIMED DE PARANAYÁ COOPERATIVA DE TRABALHO MÉDICO
 CNPJ 81.076.069/0001-09 - AVENIDA: RO GIGANTE DO NORTE, 1428 - PARANAYÁ - PARANÁ
 NIRE (LCE) 4140000175-0 - Inscrição na ANS 320862

Demonstrações Contábeis Encerradas em 31/12/2025

Demonstração de Sobras ou Perdas

DESCRIÇÃO	N.E	2025		TOTAL	2024
		ATOS			
		Cooperativo	Não Cooperativo		
Contraprestações Efetivas/Prêmios Ganhos de Operações de Assistência à Saúde		80.941.236,30	55.621.410,34	136.562.646,64	123.123.199,26
Recetas com Operações de Assistência à Saúde		80.941.236,30	57.537.078,16	138.478.314,46	124.616.654,04
Contraprestações Líquidas/Prêmios Retidos		80.941.236,30	57.537.078,16	138.478.314,46	124.616.654,04
(+) Tributos Diretos de Operações e/Planos de Assis. à Saúde		-	(1.915.667,82)	(1.915.667,82)	(1.493.454,78)
Eventos Identificáveis Líquidos/Sínistros Retidos		(64.147.259,33)	(45.792.912,89)	(109.940.172,22)	(102.454.503,38)
Eventos/Sínistros Conhecidos ou Arvidados		(63.626.159,88)	(45.419.944,28)	(109.046.104,16)	(101.470.915,59)
Variação da Provisão de Eventos/Sínistros Ocorridos e Não Arvidados		(521.099,45)	(372.968,61)	(894.068,06)	(983.587,79)
RESULTADO DAS OPERAÇÕES COM PLANOS DE ASSISTÊNCIA À SAÚDE		16.793.976,97	9.828.497,45	26.622.474,42	20.668.955,88
Outras Recetas Operacionais de Planos de Assistência à Saúde		-	3.828.449,58	3.828.449,58	3.777.204,54
Recetas de Assistência à Saúde Não Relacionadas e/Planos Saúde da Operadora		8.639.188,23	3.149.305,76	11.788.493,99	13.726.445,48
Recetas com Operações de Assistência Médico-Hospitalar		8.430.025,13	2.445.093,10	10.875.118,23	12.950.975,02
Recetas com Administração de Intercâmbio Eventual - Assistência Médico Hospitalar		209.163,10	129.853,17	339.016,27	395.420,40
Outras Recetas Operacionais		-	574.359,69	574.359,69	380.047,06
(-) Tributos Diretos de Outras Atividades de Assistência à Saúde		-	(847.747,33)	(847.747,33)	(943.610,48)
Outras Despesas Operacionais com Plano de Assistência à Saúde		(372.189,03)	(8.946.444,88)	(9.318.633,91)	(11.131.002,27)
Outras Despesas de Operações de Planos de Assistência à Saúde		(97.646,33)	(3.248.054,95)	(3.445.701,28)	(3.855.653,52)
Programas de Promoção da Saúde e Prevenção de Riscos e Doenças		-	(5.405.972,97)	(5.405.972,97)	(6.796.698,87)
(-) Recuperação de Outras Despesas Operacionais de Assistência à Saúde		-	3.567,12	3.567,12	3.657,73
Provisão para Perdas Sobre Créditos		(274.542,70)	(195.984,08)	(470.526,78)	(480.507,61)
Outras Despesas Oper. de Assis. à Saúde Não Relac. e/Planos Saúde da Operadora		(8.963.388,64)	(4.462.534,32)	(13.365.922,96)	(14.123.742,47)
RESULTADO BRUTO		16.997.587,51	2.609.526,26	18.707.113,77	11.973.987,68
Despesas de Comercialização		(71.757,44)	(54.631,34)	(126.388,78)	(242.073,23)
Despesas Administrativas	23	(8.514.834,43)	(6.482.628,14)	(14.997.462,57)	(14.458.829,20)
Resultado Financeiro Líquido	24	(510.591,71)	5.278.894,85	5.278.303,14	3.719.596,56
Recetas Financeiras		484.387,61	6.542.405,88	7.026.793,49	5.292.258,58
Despesas Financeiras		(994.979,32)	(757.511,03)	(1.752.490,35)	(1.572.662,02)
Resultado Patrimonial		-	125.197,87	125.197,87	792.268,67
Recetas Patrimoniais		-	275.528,55	275.528,55	812.900,52
Despesas Patrimoniais		-	(140.330,68)	(140.330,68)	(20.640,85)
RESULTADO ANTES DOS IMPOSTOS E PARTICIPAÇÕES		7.000.403,93	1.992.359,50	8.992.763,43	1.784.950,48
Imposto de Renda	21	-	(566.712,05)	(566.712,05)	-
Contribuição Social	21	-	(212.656,34)	(212.656,34)	-
RESULTADO LÍQUIDO		7.000.403,93	1.211.991,11	8.212.395,04	1.784.950,48

As notas explicativas são parte integrante das Demonstrações Contábeis.

BRUNO EDUARDO DE CAMARGO
 PRESIDENTE
 004.239.349-37

ARLETE BARTH ALVES
 CONTADOR(A)
 060.470-03-PR

7.4

Demonstrações do Resultado Abrangente

UNIMED DE PARANAÍ COOPERATIVA DE TRABALHO MÉDICO
 CNPJ 81.076.069/0001-09 - AVENIDA: RIO GRANDE DO NORTE, 1428 - PARANAÍ - PARANÁ
 NIRE (JCE) 4140000175-0 - Inscrição na ANS 320862

Demonstrações Contábeis Encerradas em 31/12/2025

Demonstração do Resultado Abrangente

DESCRIÇÃO	N.E	2025			2024
		Ato Cooperativo	Não Cooperativo	TOTAIS	TOTAIS
RESULTADO LÍQUIDO DO EXERCÍCIO	22	7.000.403,93	1.212.991,11	8.213.395,04	1.784.950,48
(+-) RESULTADOS ABRANGENTES	22	603.985,74	412.265,65	1.016.251,39	1.074.374,92
(+) Utilização do Resultado do Ato Cooperativo				-	-
(+) Reversão do FATES		603.985,74	412.265,65	1.016.251,39	1.074.374,92
(-) DESTINAÇÕES LEGAIS E ESTATUTÁRIAS	22	(1.140.658,45)	(1.625.256,76)	(2.765.915,21)	(428.898,81)
(-) Reserva Legal - 10%		(760.438,97)		(760.438,97)	(285.932,54)
(-) FATES - 5%		(380.219,48)		(380.219,48)	(142.966,27)
(-) FATES Ato Coop. Auxiliar/Não Cooperativo			(1.625.256,76)		
SOBRAS OU PERDAS A DISPOSIÇÃO DA AGO	22	6.463.731,22	(0,00)	6.463.731,22	2.430.426,59

As notas explicativas são parte integrante das Demonstrações Contábeis

BRUNO EDUARDO DE CAMARGO
 PRESIDENTE
 004.239.349-37

ARLETE BARTH ALVES
 CONTADORA
 060.475/0-0-PR

75

Demonstração das Mutações do Patrimônio Líquido

UNIMED DE PARANAVÁ/ COOPERATIVA DE TRABALHO MÉDICO
 CNPJ 81.076.069/0001-09 - AVENIDA: RIO GRANDE DO NORTE, 1428 - PARANAVÁ - PARANÁ
 NIRE (JCE) 4140000175-0 - Inscrição na ANS 320862

Demonstrações Contábeis Encerradas em 31/12/2025

Demonstração das Mutações do Patrimônio Líquido

Contas	Capital Social		AFAC	Reservas						Sobras Acumuladas		TOTAL
	Subscrito	A Integralizar		Reserva Legal	FATES	Fdo. Investimentos Recursos Próprios	Reserva Contingência Covid	Fundo Manutenção Aumento Honorário Médico	Fdo. Aumento Capital	Atos Cooperativos	Atos Não Cooperativos	
SALDO FINAL EM 31/12/2023	4.630.113,64	(308,58)	-	3.789.318,51	1.996.473,24	16.364.131,25	2.589.682,63	1.115.000,00	1.659.365,75	2.548.977,68	0,00	34.692.754,12
Destinação das sobras do exercício de 2023												
Sobras Incorporadas						2.548.977,68				(2.548.977,68)		
Aumento de Capital com Juros sobre Capital Próprio	540.614,95											540.614,95
Integralização de Capital	110.580,00	(33.663,42)			9.696,00							86.612,58
Baixa de cooperados	(249.890,88)											(249.890,88)
Lucro/Superávit/Prejuízo Líquido do Exercício										4.613.342,14	(2.828.391,66)	1.784.950,48
Outros Resultados Abrangentes					(1.074.374,92)					(1.754.016,74)	2.828.391,66	
Reversão do FATES					(1.074.374,92)					638.530,13	435.844,79	
Resultado do Ato não Cooperativo										(2.392.546,87)	2.392.546,87	
Resultado Sujeito à Destinações										2.859.325,40	-	
Destinação Proposta										(285.932,54)		
Reserva Legal (10% s/Sobras Líquidas)				285.932,54						(142.966,27)		
FATES (5% s/Sobras Líquidas)					142.966,27							
SALDO FINAL EM 31/12/2024	5.031.417,71	(33.972,00)	-	4.075.251,05	1.074.760,59	18.913.108,93	2.589.682,63	1.115.000,00	1.659.365,75	2.430.426,59	-	36.855.041,25
Destinação das sobras do exercício de 2024												
Sobras Incorporadas						2.430.426,59				(2.430.426,59)		
Aumento de Capital com Lucros e Reservas em Espécie			80.820,00									80.820,00
Aumento de Capital com Juros sobre Capital Próprio	576.842,25											576.842,25
Integralização de Capital	14.400,00	7.497,00			4.197,74							26.094,74
Baixa de cooperados	(141.097,58)											(141.097,58)
Lucro/Superávit/Prejuízo Líquido do Exercício										7.000.403,93	1.212.991,11	8.213.395,04
Outros Resultados Abrangentes					609.005,37					603.985,74	(1.212.991,11)	
Reversão do FATES					(1.016.251,39)					603.985,74	412.265,65	
Resultado do Ato não Cooperativo					1.625.236,76						(1.625.236,76)	
Resultado Sujeito à Destinações										7.604.389,67	-	
Destinação Proposta										(760.438,97)		
Reserva Legal (10% s/Sobras Líquidas)				760.438,97						(380.219,48)		
FATES (5% s/Sobras Líquidas)					380.219,48							
SALDO FINAL EM 31/12/2025	5.481.562,38	(26.475,00)	80.820,00	4.835.690,02	2.068.183,18	21.343.535,52	2.589.682,63	1.115.000,00	1.659.365,75	6.463.731,22	-	45.611.095,70

As notas explicativas são parte integrante das Demonstrações Contábeis

BRUNO EDUARDO DE CAMARGO
 PRESIDENTE
 004.239.349-37

ARLETE BARTH ALVES
 CONTADORA
 060.475/0-0 PR

7.6

Demonstração do Resultado

UNIMED DE PARANAVÁ COOPERATIVA DE TRABALHO MÉDICO
 CNPJ 81.076.069/0001-09 - AVENIDA: RIO GRANDE DO NORTE, 1428 - PARANAVÁ - PARANÁ
 NIRE (JCE) 4140000175-0 - Inscrição na ANS 320862

Demonstrações Contábeis Encerradas em 31/12/2025

Demonstração do Resultado

DESCRIÇÃO	N.E	2025	2024
Contraprestações Efetivas/Prêmios Ganhos de Operações de Assistência à Saúde		133.350.785,25	123.123.199,24
Receitas com Operações de Assistência à Saúde		135.266.453,07	124.616.654,04
Contraprestações Líquidas/Prêmios Retidos		135.266.453,07	124.616.654,04
(-) Tributos Diretos de Operações c/Planos de Assist. à Saúde		(1.915.667,82)	(1.493.454,78)
Eventos Indenizáveis Líquidos/Sinistros Retidos		(106.728,310,83)	(102.454,503,38)
Eventos/Sinistros Conhecidos ou Avisados		(105.834.242,77)	(101.470.915,59)
Variação da Provisão de Eventos/Sinistros Ocorridos e Não Avisados		(894.068,06)	(983.587,79)
RESULTADO DAS OPERAÇÕES COM PLANOS DE ASSISTÊNCIA À SAÚDE		26.622.474,42	20.668.695,88
Outras Receitas Operacionais de Planos de Assistência à Saúde		3.828.449,58	3.777.204,54
Receitas de Assistência à Saúde Não Relacionadas c/Planos Saúde da Operadora		11.788.493,99	13.726.442,48
Receitas com Operações de Assistência Médico-Hospitalar		10.875.118,23	12.950.975,02
Receitas com Administração de Intercâmbio Eventual - Assistência Médico Hospitalar		339.016,27	395.420,40
Outras Receitas Operacionais		574.359,49	380.047,06
(-) Tributos Diretos de Outras Atividades de Assistência à Saúde		(847.747,33)	(943.610,48)
Outras Despesas Operacionais com Plano de Assistência à Saúde		(9.406.492,00)	(11.131.002,27)
Outras Despesas de Operações de Planos de Assistência à Saúde		(3.445.701,28)	(3.855.453,52)
Programas de Promoção da Saúde e Prevenção de Riscos e Doenças		(5.405.972,97)	(6.798.698,87)
(-) Recuperação de Outras Despesas Operacionais de Assistência à Saúde		3.567,12	3.657,73
Provisão para Perdas Sobre Créditos		(558.384,87)	(480.507,61)
Outras Despesas Oper. de Assist. à Saúde Não Relac. c/Planos Saúde da Operadora		(13.278.064,89)	(14.123.742,47)
RESULTADO BRUTO		18.707.113,77	11.973.987,68
Despesas de Comercialização		(126.388,78)	(242.073,23)
Despesas Administrativas	23	(14.997.462,57)	(14.458.829,20)
Resultado Financeiro Líquido	24	5.274.303,14	3.719.596,56
Receitas Financeiras		7.026.793,49	5.292.258,58
Despesas Financeiras		(1.752.490,35)	(1.572.662,02)
Resultado Patrimonial		135.197,87	792.268,67
Receitas Patrimoniais		275.528,55	812.909,52
Despesas Patrimoniais		(140.330,68)	(20.640,85)
RESULTADO ANTES DOS IMPOSTOS E PARTICIPAÇÕES		8.992.763,43	1.784.950,48
Imposto de Renda	21	(566.712,05)	-
Contribuição Social	21	(212.656,34)	-
RESULTADO LÍQUIDO		8.213.395,04	1.784.950,48

As notas explicativas são parte integrante das Demonstrações Contábeis

7.7

Demonstração do Fluxo de Caixa Método Direto

UNIMED DE PARANAÍ COOPERATIVA DE TRABALHO MÉDICO
 CNPJ 81.076.069/0001-09 - AVENIDA: RIO GRANDE DO NORTE, 1.428 - PARANAÍ - PARANÁ
 NIRE (JCE) 4140000175-0 - Inscrição na ANS 320862

Demonstrações Contábeis Encerradas em 31/12/2025

Demonstração do Fluxo de Caixa - Método direto

	2025	2024
ATIVIDADES OPERACIONAIS		
(+) Recebimento de Planos Saúde	164.410.202,97	147.096.589,04
(+) Regate de Aplicações Financeiras	32.485.012,84	61.295.410,24
(+) Recebimento de Juros de Aplicações Financeiras	5.641.483,37	4.263.014,28
(+) Outros Recebimentos Operacionais	30.103.158,41	31.810.092,09
(-) Pagamento a Fornecedores/Prestadores de Serviço de Saúde	(155.411.307,55)	(148.085.790,39)
(-) Pagamento de Comissões	(25.817,65)	(36.231,83)
(-) Pagamento de Pessoal	(20.836.738,12)	(19.601.838,48)
(-) Pagamento de Pró-Labore	(1.008.787,01)	(1.008.023,84)
(-) Pagamento de Serviços Terceiros	(5.524.412,10)	(5.592.033,49)
(-) Pagamento de Tributos	(2.859.493,81)	(2.227.766,08)
(-) Pagamento de Aluguel	(772.976,89)	(703.784,59)
(-) Pagamento de Promoções/Publicidade	(891.834,79)	(562.366,87)
(-) Aplicações financeiras	(37.892.185,74)	(58.365.383,74)
(-) Outros Pagamentos Operacionais	(3.897.720,01)	(5.057.334,02)
CAIXA LÍQUIDO DAS ATIVIDADES OPERACIONAIS	3.518.683,92	3.224.532,32
ATIVIDADES DE INVESTIMENTO		
(+) Outros Recebimentos das Atividades de Investimento	-	-
(+) Outros Recebimentos na Venda de Imobilizado	-	-
(-) Pagamento de Aquisição de Ativo Imobilizado - Hospitalar	(151.428,38)	(249.779,33)
(-) Pagamento de Aquisição de Ativo Imobilizado - Outros	(1.791.398,65)	(2.000.447,93)
(-) Pagamento Relativo ao Ativo Intangível	0,00	0,00
(-) Pagamento de Aquisição de Participação em Outras Empresas	(789.487,94)	(1.468,00)
CAIXA LÍQUIDO DAS ATIVIDADES DE INVESTIMENTO	(2.732.314,97)	(2.251.695,26)
ATIVIDADES DE FINANCIAMENTO		
(+) Integralização de Capital em dinheiro	73.887,00	63.376,14
(+) Recebimento de Empréstimos/Financiamentos	-	3.053.000,00
(-) Pagamento de Juros - Empréstimos/Financiamentos/Leasing	(241.901,12)	(194.908,79)
(-) Pagamento de Amortização - Empréstimos/Financiamentos/Leasing	(610.599,96)	(508.833,30)
(-) Restituição de Capital Social	(131.392,49)	(254.277,53)
(-) Outros Pagamentos da Atividade de Financiamento	-	(3.053.000,00)
CAIXA LÍQUIDO DAS ATIVIDADES DE FINANCIAMENTO	(910.006,57)	(894.643,48)
VARIAÇÃO LÍQUIDA DO CAIXA	(123.637,62)	78.193,58
CAIXA - Saldo Inicial	1.031.415,26	953.221,68
CAIXA - Saldo Final	907.777,64	1.031.415,26
Ativos Livres no Início do Período	24.549.631,21	21.784.957,56
Ativos Livres no Final do Período	28.033.767,38	24.549.631,21
AUMENTO / (DIMINUIÇÃO) NAS APLICAÇÕES FINANCEIRAS - RECURSO LIVRES	3.484.156,17	2.744.673,65

As notas explicativas são parte integrante das Demonstrações Contábeis

7.8

Reconciliação do Lucro Líquido com o Caixa Líquido

UNIMED DE PARANAVÁ COOPERATIVA DE TRABALHO MÉDICO
CNPJ 81.076.069/0001-09 - AVENIDA: RIO GRANDE DO NORTE, 1.428 - PARANAVÁ - PARANÁ
NIRE (JCE) 4140000175-0 - Inscrição na ANS 320862

Demonstrações Contábeis Encerradas em 31/12/2025

RECONCILIAÇÃO DO LUCRO LÍQUIDO COM O CAIXA LÍQUIDO OBTIDO DAS ATIVIDADES OPERACIONAIS

DESCRIÇÃO	2025	2024
Resultado Líquido	8.213.395,04	1.784.950,48
Ajustes ao resultado do exercício	549.416,25	699.585,23
(+) Depreciações e Amortizações	837.513,11	638.009,34
(+) Juros sobre empréstimos	-	199.249,44
(+) Provisão (-) Reversão para Perdas sobre Créditos	470.526,78	521.832,56
(-) Reversão de Provisões Fiscais/Operacionais	(37.829,29)	-
(+/-) Resultado de Alienação de Investimento/Imobilizado	80.330,68	20.640,85
(-) Resultado de Participações Societárias	(769.463,80)	(691.428,25)
(+/-) Outros Ajustes ao Resultado	(31.661,23)	11.281,29
Saldo Ajustado	8.762.811,29	2.484.535,71
Ajustes das Variações dos Saldos das Contas de Ativo e Passivo		
Ativo	(6.938.134,14)	(4.298.826,00)
(Aumento) Redução das Aplicações financeiras	(5.350.761,42)	(2.517.402,90)
(Aumento) Redução dos Créditos de Operações com Planos	(806.064,31)	(696.092,03)
(Aumento) Redução dos Créditos de Operações Não Relacionados a Planos	(199.242,27)	(137.781,77)
(Aumento) Redução de Créditos Tributários e Previdenciários	212.819,12	(202.710,68)
(Aumento) Redução de Bens e títulos a receber	(780.360,64)	(758.078,74)
(Aumento) Redução de Despesas Antecipadas	(14.524,62)	13.240,12
Passivo	1.694.006,77	5.038.822,61
Aumento ou (Redução) das Provisões Técnicas	849.849,91	1.405.012,16
Aumento ou (Redução) dos Débitos de Operações de Assistência a Saúde	127.649,28	262.910,88
Aumento ou (Redução) dos Déb. Oper. Assist. à Saúde Não Rel. Pl. Saúde	77.197,89	105.319,98
Aumento ou (Redução) dos Tributos e Contribuições a Recolher	(78.370,37)	305.536,55
Aumento ou (Redução) do Conta-Corrente de Cooperados	5.418,31	(14.177,84)
Aumento ou (Redução) do Débitos Diversos	750.091,04	1.129.093,76
Aumento ou (Redução) dos Passivos não Circulantes	(37.829,29)	1.845.127,12
CAIXA LÍQUIDO DAS ATIVIDADES OPERACIONAIS	3.518.683,92	3.224.532,32

BRUNO EDUARDO DE CAMARGO
PRESIDENTE
004.239.349-37

ARLETE BARTH ALVES
CONTADORA
060.475-0-0-PR

7.9

Notas Explicativas

UNIMED DE PARANAVÁ COOPERATIVA DE TRABALHO MÉDICO
CNPJ 81.076.069/0001-09 - Avenida Rio Grande do Norte, 1428
NIRE 414.0000175-0 - Registro ANS 320862
Paranavai - Paraná

Notas Explicativas das Demonstrações Contábeis
do Exercício Findo em 31 de dezembro de 2025.

NOTA 1 CONTEXTO OPERACIONAL

A Unimed de Paranavai é uma sociedade de pessoas, de natureza civil, tendo como objetivo social à congregação dos seus sócios para o exercício de suas atividades econômicas, sem o objetivo de lucro. A entidade é regida pela Lei n° 5.764, de 16 de dezembro de 1971, que regulamenta o sistema cooperativista no País. A sociedade conta com 195 médicos associados, 1 Hospital, 1 Unidade de Atenção à Saúde com Serviço de Remoção Terrestre e Serviço de Atendimento Domiciliar, composto por 02 (duas) ambulâncias UTI móvel e SAD (Serviço de Atendimento Domiciliar) com 1 ambulância simples, serviço de Medicina Preventiva, 1 Unidade de Atenção Primária a Saúde em Paranavai, 1 Centro de Oncologia, 1 Unidade de Atenção Primária a Saúde em Terra Rica, 1 Unidade de Atenção Primária a Saúde em Loanda, 1 Unidade de Atenção Primária a Saúde em Paraíso do Norte, serviços credenciados (Hospitais, Laboratórios e Clínicas), além de participar da rede de atendimento do Sistema Unimed. Sua área de ação abrange os municípios de Alto Paraná, Amaporã, Cruzeiro do Sul, Diamante do Norte, Guairaçá, Inajá, Itaipua do Sul, Jardim Olinda, Loanda, Marilena, Mirador, Nova Aliança do Ivaí, Nova Londrina, Paraíso do Norte, Paranacity, Paranaipoema, Planaltina do Paraná, Porto Rico, Querência do Norte, Santa Cruz do Monte Castelo, Santa Izelabel do Ivaí, Santa Mônica, Santo Antonio do Caiuá, São Carlos do Ivaí, São João do Caiuá, São Pedro do Paraná, Tamboara, Terra Rica, e Paranavai, onde está localizada sua sede administrativa.

NOTA 2 PRINCIPAIS ATIVIDADES DESENVOLVIDAS

A Unimed Paranavai atua na operação de planos de saúde, firmando, em nome dos associados, contratos de prestação de serviços com pessoas físicas e jurídicas, nas modalidades de Valor Determinado - Preço Preestabelecido e por Serviços Realmente Prestados - Preço Pós-Estabelecido, a serem atendidos pelos médicos associados, rede própria, rede credenciada e no intercâmbio com as demais Unimeds em nível Estadual e Nacional. Possui registro de seus produtos na ANS - Agência Nacional de Saúde Suplementar, sob número 32.086-2.

NOTA 3 APRESENTAÇÃO DAS DEMONSTRAÇÕES

As Demonstrações Financeiras foram elaboradas em conformidade com o Regulamento Comercial e fiscal em vigor, com o Decreto nº 5.764/71, das Normas Brasileiras de Contabilidade para o setor de Saúde Suplementar, conforme as alterações vigentes, como também as Resoluções nºs 11.638/2007 e 11.941/2009, e as Normas Brasileiras de Contabilidade. A cooperativa (Unimed) adotou o método de formação das demonstrações contábeis. As demonstrações contábeis do exercício foram apresentadas em conjunto com as demonstrações comparabilidade.

A exigência da Demonstração dos Resultados foi feita pelo método direto, conforme Resolução nº 11.941/2009 do Lucro Líquido com o Caixa Líquido e o pronunciamento técnico do Comitê de Normas Contábeis (CFC NBC TG 03 (R3)).

NOTA 4 PRINCIPAIS PRÁTICAS CONTÁBEIS

4.1 Regime de Escrituração
A Unimed Paranavai adota o regime de custo de aplicação desse regime implica no reconhecimento quando ganhas ou incorridas, independentemente do pagamento.

4.2 Estimativas Contábeis

As demonstrações contábeis incluem provisões para perdas sobre créditos a receber, determinados ativos e passivos, provisões para perda de vida útil de determinados ativos e passivos, e provisões para perdas diferentes dessas estimativas e provisões para perdas.

4.3 Aplicações

4.3.1. Aplicações Financeiras

DEMONSTRAÇÕES FINANCEIRAS

As demonstrações financeiras foram elaboradas em conformidade com a legislação em vigor, observância da Lei das Sociedades Cooperativas - Lei nº 1.069/50, de Contabilidade, e padrões da Agência Nacional de Regulação e Controle de Contas estabelecido pela RN 528/2022 e em conformidade com parcialmente aos aspectos relacionados às leis e normas regulamentatórias e Regulamentações do Comitê de Pronunciamentos Contábeis (CPC) também atendeu os quesitos da ITG 2004, na forma dos padrões contábeis.

As demonstrações do exercício findo em 31 de dezembro de 2025 estão sendo elaboradas em conformidade com as normas correspondentes de 2024, de forma a permitir a

As demonstrações de Fluxos de Caixa foi atendida, mediante sua montagem em conformidade com a RN 528/2022 e alterações vigentes, com a reconciliação dos saldos obtido das atividades operacionais de acordo com o Comitê de Pronunciamentos Contábeis número 03 (RZ) e

CONTÁBEIS

As demonstrações de competência para registro de suas operações. As demonstrações de reconhecimento das receitas, custos e despesas são elaboradas independentemente de seu efetivo recebimento ou

As demonstrações de estimativas e premissas, como a mensuração de ativos e passivos, provisões técnicas, estimativas do valor justo de ativos e passivos, provisões para passivos contingentes, estimativas de despesas e outras similares. Os resultados efetivos podem ser diferentes das estimativas emissivas.

Garantidoras das Provisões Técnicas

Referem-se a aplicações em fundos de investimentos privados lastreados exclusivamente por títulos públicos, para garantia da Provisão de Eventos Ocorridos e não Avisados, Provisão de Eventos a Liquidar para o SUS e Provisão de Eventos e Sinistros a Liquidar. A aplicação está demonstrada ao custo, acrescidos dos rendimentos até a data do balanço e não superam o valor de mercado.

4.3.2. Aplicações de Livres

As aplicações de liquidez imediata em RDC/CDB cuja mudança de valor pode ser considerada irrelevante, estão demonstradas ao custo, acrescidos dos rendimentos apropriados até a data do balanço.

4.4 Créditos de Operações com Planos de Assistência à Saúde

São registrados e mantidos no balanço pelo valor nominal dos títulos, pois não possuem caráter de financiamento em contrapartida à: (i) conta de resultado de contraprestações efetivas de operações de assistência à saúde para os Planos Médico-Hospitalares e (ii) conta de resultado "receitas operacionais de assistência à saúde não relacionadas com planos de saúde da Operadora" no que se refere aos serviços médicos e hospitalares prestados a particulares e as outras Operadoras de Planos Médico-Hospitalares. A Unimed Paranavaí constitui a provisão para créditos de liquidação duvidosa de acordo com o item 10.2.3 do Capítulo I do ANEXO I da RN 528/2022, da Agência Nacional de Saúde, considerando de difícil realização os créditos:

- I. Nos planos individuais com preço preestabelecido, em havendo pelo menos uma parcela vencida do contrato há mais de 60 (sessenta) dias, a totalidade do crédito desse contrato foi provisionada;
- II. Para todos os demais planos, em havendo pelo menos uma parcela vencida do contrato há mais de 90 (noventa) dias, a totalidade do crédito desse contrato foi provisionada;
- III. Para os créditos de operações não relacionadas com planos de saúde de assistência à saúde da própria operadora, em havendo pelo menos uma parcela vencida do contrato há mais de 90 (noventa) dias, a totalidade do crédito foi provisionada.

4.5 Investimentos

Os investimentos em outras sociedades são avaliados pelo custo de aquisição, deduzida a provisão para perdas prováveis na realização de seu valor quando este for inferior ao valor de mercado.

4.6 Ativo Imobilizado

O ativo imobilizado é constituído pelo custo de aquisição corrigido monetariamente até 31/12/1995. A lei 9.249/95 extinguiu a correção monetária do balanço a partir de 01/01/1996. As depreciações foram calculadas pelo método linear a taxa que levam em conta a vida útil dos bens, as quais as taxas estão demonstradas em Nota Explicativa específica do Imobilizado.

4.7 Ativo Intangível

No ativo intangível estão classificados os gastos utilizados para implantação de sistemas corporativos e aplicativos, bem como licenças para usos dos mesmos, os quais são amortizados usando-se o método linear ao longo da vida útil dos itens que compõem pelas taxas descritas em nota específica e de acordo com as premissas previstas no CPC nº 04 (R1) e CFC NBC TG 04 (R4).

Os gastos diretamente associados a softwares identificáveis e únicos, controlados pela Unimed Paranavai e que, provavelmente, gerarão benefícios econômicos maiores que os custos por mais de um ano, são reconhecidos como ativos intangíveis. Os gastos associados ao desenvolvimento ou à manutenção de softwares são reconhecidos como despesas na medida em que são incorridos.

4.8 Arrendamento

Quando existentes, os contratos de arrendamento mercantil financeiro são reconhecidos no ativo imobilizado e no passivo em empréstimos e financiamentos, pelo valor presente das parcelas mínimas obrigatórias do contrato ou valor justo do ativo, dos dois o menor, acrescidos, quando aplicável, dos custos iniciais diretos incorridos na transação. A depreciação dos bens é calculada pelo método linear às taxas mencionadas em Nota Explicativa.

4.9 Avaliação do valor recuperável dos ativos

A Cooperativa através de sua análise anual, não identificou no exercício, indícios de ativos não recuperáveis. No que se refere ao ativo imobilizado, destaca-se que foi realizado laudo técnico e com base neste está sendo definido as taxas de depreciação, bem como, o valor recuperável do bem.

4.10 Provisões técnicas de operações de assistência à saúde
As provisões técnicas foram calculadas de acordo com as Normativas RN nº 569/2022 e alterações, com exceção da provisões que é calculada com base nas faturas de prestadores de serviços efetivamente recebidas pelas operadoras e na identificação médica pela comunicação do prestador de serviço, independentemente de qualquer mecanismo, processo ou sistema de intermediação direta ou indiretamente por meio de terceiros, ou da análise prévia conforme estabelecido pela RN ANS nº 574/2023 e RN vigentes.

a) Provisões Técnicas:

- i. Provisão de Eventos a Liquidar, para as obrigações decorrentes com assistência à saúde médica hospitalar dos usuários da operadora;
- ii. Provisão para Eventos Ocorridos e Não Avisados, para fazer frente ao pagamento dos eventos que já tenham sido avisados à Operadora. Constituída com base na Resolução Normativa - RN nº 574/2023 e alterações.

4.11 Empréstimos e financiamentos

São registrados pelo valor principal, acrescido dos encargos financeiros até o último dia do mês base, conforme nota explicativa nº 10.

4.12 Imposto de Renda e Contribuição Social

O Imposto de Renda e a Contribuição Social foram calculados sobre o lucro tributável do exercício, sobre as operações com atos não cooperativos (auxiliar e ato não cooperativo) e sobre os rendimentos de distribuição de totalidade, em atendimento a súmula do STJ - Supremo Tribunal Federal nº 443.

A alíquota aplicável para o imposto de renda foi de 15%, para o lucro excedente a R\$ 240.000,00; para a contribuição social a alíquota aplicada foi de 9%.

4.13 Outros ativos e passivos (circulantes e não circulantes)

Um ativo é reconhecido no balanço patrimonial quando for provável que benefícios econômicos futuros serão gerados em favor da UNIMED Paranavai.

saúde
 determinações da Resolução
 provisão de eventos a liquidar
 serviços de assistência à saúde
 ão da ocorrência da despesa
 independentemente da existência
 ligação da transmissão, direta
 eliminar das despesas médicas
 528/2022 e suas alterações

ações que envolvem os custos
 ários de planos de saúde da

dos - PEONA, destinada para
 m ocorrido e que não tenham
 nos parâmetros previstos na
 , expedida pela ANS.

gos financeiros proporcionais
 nº 16.

culcados sobre o lucro real
 associados (ato cooperativo
 aplicações financeiras na sua
 ribunal de Justiça nº 262.

mais adicional de 10% sobre o
 social sobre o lucro líquido a

antes)
 provável que seus benefícios
 PARANAÍ COOPERATIVA DE

TRABALHO MÉDICO e seu custo ou valor puder ser mensurado com segurança. Um passivo é reconhecido quando a Companhia possui uma obrigação legal ou é constituído como resultado de um evento passado, sendo provável que um recurso econômico seja requerido para liquidá-lo. São acrescidos, quando aplicável, dos correspondentes encargos e das variações monetárias ou cambiais incorridos. As provisões são registradas tendo como base as melhores estimativas do risco envolvido.

Os ativos e passivos são classificados como circulantes quando sua realização ou liquidação é provável que ocorra nos próximos doze meses. Caso contrário, são demonstrados como não circulantes.

4.14 Ativos e Passivos contingentes

Ativos contingentes: são reconhecidos contabilmente somente quando há garantias reais ou decisões judiciais favoráveis, transitadas em julgado, sobre as quais não cabem mais recursos, caracterizando o ganho como praticamente certo. Os ativos contingentes com êxitos prováveis são apenas divulgados em nota explicativa.

Passivos contingentes: são provisionados quando as perdas forem avaliadas como prováveis e os montantes envolvidos forem mensuráveis com suficiente segurança, distinguindo-se de passivos originados de obrigações legais, e é provável que uma saída de benefícios econômicos será requerida para liquidar uma obrigação. Os passivos contingentes avaliados como perdas possíveis são apenas divulgados em nota explicativa e os passivos contingentes avaliados como perdas remotas não são provisionados nem divulgados.

Depósitos judiciais: os depósitos judiciais são mantidos no ativo sem a dedução das correspondentes provisões para contingências, em razão do plano contábil da ANS não contemplar essa reclassificação.

Obrigações legais: são registradas como exigíveis independentes da avaliação sobre as probabilidades de êxito, de processos em que a Cooperativa questionou a inconstitucionalidade e a legalidade de tributos e obrigações definidas em contrato.

Na constituição das provisões, a Administração considera a opinião dos assessores jurídicos, a natureza das ações, à similaridade com processos anteriores, a complexidade e o posicionamento dos Tribunais, sempre que a perda for avaliada como provável.

4.15 Apuração de resultado e reconhecimento de receita

O resultado é apurado pelo regime contábil de competência e inclui os rendimentos, encargos e variações monetárias ou cambiais a índices ou taxas oficiais incidentes sobre os ativos circulantes e não circulantes e os passivos circulantes e não circulantes. Do resultado são deduzidas/acrescidas as parcelas atribuíveis a tributos e provisões.

4.15.1 Apuração de Sobras ou Perdas

Os ingressos / receitas com contraprestações de operações de assistência à saúde são reconhecidos na demonstração de sobras ou perdas pelo respectivo período de cobertura contratual. Os ingressos / receitas e dispêndios / despesas de operações de intercâmbios (serviços prestados para outras Unimed), são reconhecidos e registrados no momento que os cooperados e prestadores de serviços comunicam os eventos.

Os demais ingressos / receitas e dispêndios / despesas são reconhecidos na demonstração de sobras ou perdas observando-se o regime de competência dos exercícios.

4.16 Reconhecimento dos Eventos Indenizáveis

Os eventos indenizáveis são constituídos com base no valor das faturas apresentadas pela rede credenciada cooperados e na identificação da ocorrência da despesa médica pela comunicação do prestador de serviço, independentemente da existência de qualquer mecanismo, processo ou sistema de intermediação da transmissão, direta ou indiretamente por meio de terceiros, ou da análise preliminar das despesas médicas. Como parte dessas faturas não são apresentadas dentro do período da sua competência, ou seja, há eventos realizados nestes prestadores e cooperados que não são cobrados/avisados na totalidade a Operadora ao final de cada mês, os eventos ocorridos e não avisados são registrados mediante constituição de PEONA - Provisão de Eventos Ocorridos e Não Avisados.

4.17 Informações por Segmento

Em função da concentração de suas atividades na atividade de planos de saúde, a cooperativa está organizada em uma única unidade de negócio, sendo que as operações não são controladas e gerenciadas pela administração como segmentos independentes,

sendo os resultados contábeis da cooperativa apresentados de forma integrada.

4.18 Normas Internacionais de Contabilidade

A cooperativa vem adotando as Normas Internacionais de Contabilidade emitidas pelo Comitê de Pronunciamentos Contábeis, com exceção das Normas CPC 29 - Seguro, CPC 29 - Ativo Biológico e Produto de Recursos Minerais, CPC 35 - Demonstração de Resultados, CPC 40 - Planos de Saúde Combinadas, o CPC 49 - Contabilização e Mensuração de Passivos, o CPC 50 - Aposentadoria e o CPC PME - Contabilização e Mensuração de Passivos, as quais não foram aprovadas pela Agência Nacional de Defesa do Consumidor e as operadoras de planos de saúde. As demais Normas Internacionais de Contabilidade emitidas pelo Comitê de Pronunciamentos Contábeis são aplicáveis, com exceção das Normas CPC 29 - Seguro, CPC 29 - Ativo Biológico e Produto de Recursos Minerais, CPC 35 - Demonstração de Resultados, CPC 40 - Planos de Saúde Combinadas, o CPC 49 - Contabilização e Mensuração de Passivos, o CPC 50 - Aposentadoria e o CPC PME - Contabilização e Mensuração de Passivos, as quais não foram aprovadas pela Agência Nacional de Defesa do Consumidor e as operadoras de planos de saúde. As demais Normas Internacionais de Contabilidade emitidas pelo Comitê de Pronunciamentos Contábeis são aplicáveis, com exceção das Normas CPC 29 - Seguro, CPC 29 - Ativo Biológico e Produto de Recursos Minerais, CPC 35 - Demonstração de Resultados, CPC 40 - Planos de Saúde Combinadas, o CPC 49 - Contabilização e Mensuração de Passivos, o CPC 50 - Aposentadoria e o CPC PME - Contabilização e Mensuração de Passivos, as quais não foram aprovadas pela Agência Nacional de Defesa do Consumidor e as operadoras de planos de saúde.

NOTA 5 DISPONÍVEL

a) Caixas e Bancos

Compõe a conta de Caixa e Depósitos em Bancos

b) Aplicações Financeira de Liquidez Imediata

BANCO	2025	2024
Sisprime	141.354,81	15.444,81
Banco do Brasil	41.681,54	4.168,15
Banco Itaú	88.209,27	9.820,92
Banco Bradesco	207.140,29	23.140,29
Sicredi	416.589,85	46.589,85
Unicred	4.092,55	0,00
Total:	899.068,31	109.163,92

NOTA 6 APLICAÇÕES FINANCEIRAS

A Unimed dividiu o valor de suas aplicações financeiras do mercado:

ativa acompanhados, monitorados e avaliados

Idade
Internacionais de Contabilidade aprovadas pelo Conselho de Contabilidade com exceção da CPC 11/CPC 50 - Contrato de Seguro Agrícola, o CPC 34 - Exploração e Avaliação de Recursos Separadas, CPC 44 - Demonstrações Contábeis. Relatório Contábil de Planos de Benefícios de Saúde para Pequenas e Médias Empresas as quais não são aplicadas pelo Conselho de Saúde, portanto não adotadas pelas

Contabilidade aprovadas pelo Comitê de Auditoria das demonstrações contábeis da cooperativa de crédito com a modificação n° 528/2022 e alterações vigentes, no âmbito das situações destacadas nestes relatórios, a serem aplicadas ao setor de saúde.

representando os valores de R\$ 907.777,64.

mediata:

%	2024
72%	138.123,73
64%	108.213,23
81%	118.674,33
04%	97.720,34
34%	554.137,86
46%	1.092,54
100%	1.017.962,03

transações financeiras entre as principais instituições

APLICAÇÕES FINANCEIRAS por emissor	2025	%	2024
Aplicações Garantidoras de Provisões Técnicas Bloqueadas	15.769.539,12	100%	14.026.551,49
Sisprime - BNP Paribas	7.048.561,76	44,70%	10.936.023,16
Sicredi - Soberano Saúde - FI RF LP ANS	1.635.418,80	10,37%	1.478.403,64
BTG Pactual	6.717.980,63	42,60%	1.286.413,79
XP Investimentos	367.577,93	2,33%	325.710,90
Aplicações Livres	27.125.989,74	100%	23.518.215,95
Sisprime	12.943.040,51	47,71%	10.096.856,96
Sicredi	1.928.386,58	7,11%	2.672.682,67
XP Investimentos	5.248.723,70	19,35%	4.660.023,28
Banco Bradesco	293.734,62	1,08%	263.174,09
Unicred	6.712.104,33	24,74%	5.825.478,95
Total de aplicações	42.895.528,86		37.544.767,44

NOTA 7 CRÉDITOS DE OPERAÇÕES COM ASSISTÊNCIA À SAÚDE

A composição dos "Créditos de Operações de Assistência à Saúde" está representada pelas contas demonstradas a seguir:

Créditos de Operações com Assistência à Saúde	2025	2024
<u>Contraprestação Pecuniária a Receber (a)</u>	3.167.468,11	2.883.700,67
(+) Contraprestações pecuniárias a receber	5.234.866,32	4.522.313,75
(-) Provisão para perdas sobre créditos - PPSC	(2.067.398,21)	(1.638.613,08)
<u>Participação dos Beneficiário em eventos indenizados (b)</u>	2.711.996,61	1.819.540,61
(+) Operadoras de Planos de Assistência à Saúde	3.185.715,10	2.197.737,38
(-) Provisão para perdas sobre créditos - PPSC	(473.718,49)	(378.196,77)
<u>Operadoras de Planos de Assistência à Saúde (c)</u>	1.691.054,57	2.051.979,07
(+) Operadoras de Planos de Assistência à Saúde	1.692.204,90	2.071.678,00
(-) Provisão para perdas sobre créditos - PPSC	(1.150,33)	(19.698,93)
<u>Outros Créditos de Operações com Plano de Assistência à Saúde (d)</u>	83.957,37	93.192,00
(+) Operadoras de Planos de Assistência à Saúde	252.407,35	237.517,58
(-) Provisão para perdas sobre créditos - PPSC	(168.449,98)	(144.325,58)
TOTAL	7.654.476,66	6.848.412,35

(a) O saldo da conta "Contraprestação pecuniária a receber" refere-se a valores a receber referente a créditos com planos de saúde da operadora;

- (b) O saldo da conta de “Participação dos Beneficiário em eventos indenizados” refere-se a valores Coparticipação cobrado de clientes;
- (c) O saldo da conta “Operadoras de Planos de Saúde” refere-se a valores a receber referente a créditos com Outras Operadoras referentes as operações de plano de saúde;
- (d) O saldo da conta “Outros Créditos de Oper. com Planos de Assist. à Saúde” refere-se outros créditos de Operações com Planos de Assist. À Saúde;

A composição das contas “Contraprestações pecuniárias a receber”, “Participação dos Beneficiário em eventos indenizados”, “Operadoras de Planos de Saúde” e “Outros créditos operacionais” por idade de vencimento são:

Descrição	Contraprestação Pecuniária		Part. dos beneficiários em eventos indenizados		Operadoras de Planos de Saúde		Outros Créditos Operacionais	
	2025	2024	2025	2024	2025	2024	2025	2024
	A vencer:	1.696.865,40	1.565.153,27	2.299.848,93	1.587.331,95	1.370.535,03	2.057.916,29	57.429,09
Até 30 dias	1.696.865,40	1.565.153,27	2.299.848,93	1.587.331,95	1.370.535,03	2.057.916,29	57.429,09	71.438,98
De 31 a 60 dias	0,00	0,00	0,00	0,00	0,00	0,00	0,00	0,00
Vencidas:	3.538.000,92	2.957.160,48	885.866,17	610.405,43	321.669,87	13.761,71	194.978,26	166.078,60
Até 30 dias	1.040.071,31	957.705,38	330.824,77	208.062,27	318.746,36	1.020,48	27.734,65	27.004,27
De 31 a 60 dias	486.391,54	420.603,06	114.521,39	74.442,57	1.101,18	0,00	15.287,70	14.159,39
De 61 a 90 dias	78.513,88	93.593,47	23.565,38	14.702,01	672,00	49,21	4.372,20	3.448,67
De 91 a 120 dias	42.210,66	57.391,40	14.712,02	7.300,73	0,00	7.510,29	3.415,64	3.223,02
Acima de 120 dias	1.890.813,53	1.427.867,17	402.242,61	305.897,85	1.150,33	5.181,73	144.168,07	118.243,25
Total	5.234.866,32	4.522.313,75	3.185.715,10	2.197.737,38	1.692.204,90	2.071.678	252.407,35	237.517,58

As provisões para devedores duvidosos estão constituídas em montante considerado suficiente para fazer face às eventuais perdas na realização das contas a receber. As provisões foram efetuadas de acordo com os critérios de avaliação de apropriação contábil e de auditoria descritos no Capítulo I do Anexo I, itens 10.2.3.1 a 10.2.3.5 da Resolução Normativa nº 528/2022 e alterações vigentes da ANS.

NOTA 8 CRÉDITOS OPERACIONAIS DE PRESTAÇÃO DE SERVIÇOS DE ASSISTÊNCIA À SAÚDE

A composição dos “Créditos Operacionais de Prestação de Serviços de Assistência à Saúde” está representada pelas contas demonstradas a seguir:

Créditos Operacionais de Assistência à Saúde relacionados com planos de saúde da O
Contas a Receber
(-) Provisão para créditos de liquidação d
Intercâmbio a Receber - Atendimento Ev
(-) Provisão para perdas sobre créditos
Total de Contraprestação pecuniária

A composição das contas “Créditos Operacionais de Prestação de Serviços de Assistência à Saúde”, por idade de vencimento é:

Descrição
A vencer:
Até 30 dias
De 31 a 60 dias
Vencidas:
Até 30 dias
De 31 a 60 dias
De 61 a 90 dias
De 91 a 120 dias
Acima de 120 dias
Total

As provisões para devedores duvidosos estão constituídas em montante considerado suficiente para fazer face às eventuais perdas na realização das contas a receber. As provisões foram efetuadas de acordo com os critérios de avaliação de apropriação contábil e de auditoria descritos no Capítulo I do Anexo I, itens 10.2.3.1 a 10.2.3.5 da Resolução Normativa nº 528/2022 e alterações vigentes da ANS.

Operadora	2025	2024
	27.481,93	42.980,85
Unimed	0,00	0,00
Central Nacional Unimed	872.845,83	731.334,22
	(5.853,17)	(79.082,75)
	894.474,59	695.232,32

Operadoras de Prestação de Serviços de Assistência

Contraprestação pecuniária	
2025	2024
723.088,64	733.494,16
723.088,64	733.494,16
0,00	0,00
177.239,12	40.820,91
170.659,10	0,00
3.000,84	0,00
0,00	0,00
0,00	39.982,01
3.579,18	838,90
900.327,76	774.315,07

estão constituídas em montante considerado para a realização das contas a receber. As alterações vigentes da ANS.

NOTA 9 INVESTIMENTOS

A cooperativa possui as seguintes participações societárias: PARTICIPAÇÕES	2025	2024
Federação do Estado do Paraná	2.492.850,69	2.492.850,69
Unimed Participações	366.936,35	366.936,35
Central Nacional Unimed	1.473.192,43	234.345,81
Central Nacional Unimed - PLA	82.779,99	82.779,99
Sisprime	723.091,72	491.340,25
Sicredi	94.881,04	78.778,07
Unicred	37.329,68	31.895,61
AFAC Unimed Participações	5.660,17	809,06
Sociedade Compartilhada	388.165,39	378.662,39
Total	5.664.887,46	4.158.328,22

NOTA 10 IMOBILIZADO

a) Quadro resumo

Contas Contábeis	Taxa depr	2025			2024
		Custo	Depreciação Acumulada	Valor Contábil	Valor Contábil
HOSPITALARES					
Terrenos	0%	0,00	0,00	4.413.855,56	4.413.855,56
Edificações	1,67%	3.400,00	(43.082,12)	2.235.710,25	2.275.392,37
Máquinas Equipamentos	6,67%	61.822,58	(82.495,81)	688.286,87	708.960,10
Equipamentos Informática	20%	126.066,98	(34.001,56)	223.122,21	131.046,79
Móveis e Utensílios	10%	380.972,07	(94.346,43)	878.818,67	592.193,03
Veículos	6,67%	18.468,71	(96.828,74)	404.889,16	483.249,19
Soma		477.295,82	(237.310,14)	8.844.682,72	8.604.697,04
NÃO HOSPITALARES					
Máquinas Equipamentos	10%	(8.042,99)	(13.676,32)	59.366,99	81.086,30
Equipamentos de Informática	20%	80.570,79	(90.533,55)	249.405,49	259.368,25
Móveis e Utensílios	10%	36.704,15	(44.226,25)	303.919,77	311.441,87
Veículos	10%	65.767,68	(34.655,47)	128.530,40	97.418,19
Beneficentárias Imóveis de Terceiros	20%	457.865,21	(62.604,09)	449.732,82	54.471,70
Imobilizações em Curso		688.136,53	0,00	2.561.807,53	1.873.671,00
Soma		1.152.745,54	(77.439,85)	3.752.763,00	2.677.457,31
Total		1.630.041,36	(314.749,99)	12.597.445,72	11.282.154,35

b) Quadro resumo de movimentações

CONTAS CONTÁBEIS	2023		2024			
	Valor Contábil	Aquisições	Baixas	Depreciações	Transferências	Valor Contábil
HOSPITALAR						
Terrenos	4.413.855,56	0,00	0,00	0,00	0,00	4.413.855,56
Edificações	2.275.392,37	3.400,00	0,00	(43.082,12)	0,00	2.235.710,25
Máquinas Equipamentos	708.960,10	69.397,95	(16.116,58)	(82.495,81)	8.541,21	688.286,87
Equipamentos Informática	131.046,79	112.683,92	(574,94)	(34.001,56)	13.968,00	223.122,21
Móveis e Utensílios	592.193,03	426.587,47	(31.971,66)	(94.346,43)	(13.643,74)	878.818,67
Veículos	483.249,19	0,00	(20.745,25)	(96.828,74)	39.213,96	404.889,16
Soma	8.604.697,04	612.069,34	(69.408,43)	(350.754,66)	48.079,43	8.844.682,72
NAO HOSPITALARES						
Máquinas Equipamentos	81.086,30	4.979,05	(1.163,31)	(13.676,32)	(11.858,73)	59.366,99
Equipamentos de Informática	259.368,25	90.369,83	(6.330,94)	(90.533,55)	(3.468,10)	249.405,49
Móveis e Utensílios	311.441,87	39.288,71	(9.045,92)	(44.226,25)	6.461,36	303.919,77
Veículos	97.418,19	110.472,60	(5.490,96)	(34.655,47)	(39.213,96)	128.530,40
Imobilizado em Curso	1.873.671,00	1.149.401,74	0,00	0,00	(461.265,21)	2.561.807,53
Benefetórias Imóveis Terceiros	54.471,70	457.865,21	0,00	(62.604,09)	0,00	449.732,82
Soma	2.677.457,31	1.852.377,14	(22.031,13)	(245.695,68)	(509.344,64)	3.752.763,00
Total	11.282.154,35	2.464.446,48	(91.439,56)	(596.450,34)	(461.265,21)	12.597.445,72

NOTA 11 INTANGÍVEL

Descrição	Custo	Amortização Acumulada	Valor Líquido	
			2025	2024
Software	441.372,00	(238.187,87)	383.757,86	180.573,73
Total	441.372,00	(238.187,87)	383.757,86	180.573,73

NOTA 12 PROVISÕES TÉCNICAS

EVENTOS LIQUIDAR	2025	2024
Provisão de Contraprestação Não Ganha - PCNG (i)	1.642.445,88	1.589.381,10
Provisão de Eventos a Liquidar para o SUS (ii)	496.541,06	382.753,69
Provisão de Eventos a Liquidar para Outros Prestadores (iii)	3.369.742,35	3.580.812,65
Provisão Eventos Ocorridos e não Avisados - PEONA (iv)	11.824.903,85	10.930.835,79
Total de Provisões Técnicas	17.333.633,14	16.483.783,23

i) Provisão de Prêmio / Contraprestação Não Ganha

Caracteriza-se p
para cobertura a
devido ser baix
último dia do m

EVENTOS

Provisão de Contraprestação Não Ganha
Familiares
Provisão de Contraprestação Não Ganha

ii) Provisão de Evento

Refere-se ao va
sendo o valor co
da conta médic
ANS. O valor inf

Provisão de Eventos a Liquidar

Débitos Pendentes (a)
Débitos Parcelados (b)
ABIS x percentual histórico (c)
Total da Provisão de eventos a liquidar
Débitos Pendentes (a)
Débitos Parcelados (b)
ABIS x percentual histórico (c)
Total da Provisão de eventos a liquidar

a) Provisão de Evento

Débitos pendentes:
plano de saúde, atu
como o saldo d
inadimplência, valor
não pagos inscritos

b) Eventos a Liquidar

Débitos Parcelados:
soma do valor das

elo registro contábil do valor mensal cobrado pela operadora de risco contratual da vigência que se inicia naquele mês, cada crédito de Receita de Prêmios ou Contraprestação, no mês de competência, pelo risco já decorrido no mês.

LIQUIDAR	2025	2024
o Ganha - Planos Individuais /	901.551,42	890.882,90
o Ganha - Planos Coletivos	740.894,46	698.498,20

ntos a Liquidar para o SUS

lor cobrado pela ANS referente ao ressarcimento ao SUS, contabilizado pelo valor cobrado no momento do recebimento e ajustado mensalmente pelo valor informado no site da informado no site da ANS estabelece as seguintes informações:

dar para o SUS	2025	2024
	4.656,90	0,00
	0,00	40.260,09
c)	491.884,16	342.493,60
os a liquidar para o SUS - Circulante	496.541,06	382.753,69
	0,00	0,00
	0,00	0,00
c)	0,00	0,00
os a liquidar para o SUS - Não Circulante	0,00	0,00
os a liquidar para o SUS	496.541,06	382.753,69

tos a Liquidar para o SUS - GRU

retrata o valor total cobrado e não pago pela operadora de realizado com multa e juros até a data de referência, bem provedor atualizado de parcelamentos cancelados por reses não pagos de parcelamentos ainda não deferidos e valores em dívida ativa.

ar para o SUS - Parcelamento

abrange os parcelamentos deferidos ainda não quitados. A parcelas com vencimento em até 12 meses da data de

referência está alocada no Passivo Circulante, enquanto a soma do valor das parcelas com vencimento em prazo superior a 12 meses está computada na linha Passivo Não Circulante.

c) Provisão de Eventos Liquidar para o SUS (% hc x ABI)

ABIs x percentual histórico: informa o valor total dos Avisos de Beneficiários Identificados (ABI) notificados à operadora de planos de saúde e ainda não cobrados pela ANS, multiplicado pelo percentual histórico de cobrança (%hc), que é calculado a partir do total dos valores cobrados sobre o total dos valores notificados, com base nos ABI emitidos até 120 dias anteriores ao mês de referência.

iii) Provisão de Eventos a Liquidar para Outros Prestadores

Provisão para garantia de eventos já ocorridos, registrados contabilmente e ainda não pagos. RN 574/2023 e alterações vigentes, que determinou a constituição desta provisão a partir de 1º de janeiro de 2010, cujo registro contábil é realizado no momento da apresentação da cobrança às operadoras e na identificação da ocorrência da despesa médica pela comunicação do prestador de serviço, independentemente da existência de qualquer mecanismo, processo ou sistema de intermediação da transmissão, direta ou indiretamente por meio de terceiros, ou da análise preliminar das despesas médicas.

Conforme publicação da normativa e alterações vigentes, que determinou que a provisão para eventos a liquidar deve ser lastreada por ativos garantidores que atendam os critérios da RN 521/2022 e alterações vigentes. A provisão constituída está lastreada por ativos garantidores relativos a aplicações financeiras vinculadas e não vinculadas.

Quadro demonstrativo de valores:

Provisão de Eventos a liquidar	2025	2024
Prestadores - Médicos Cooperados	1.168.158,88	1.367.908,04
Prestadores - Hospitais, Laboratórios e Clínicas	2.058.791,60	2.208.695,79
Prestadores - Outros	4.804,32	2.131,68
Intercâmbio a pagar	137.987,55	2.077,14

iv) Provisão para Eventos Ocorridos e Não Avisados (PEONA)

Regulamentada pela RN 574/2023 da ANS, representa os eventos ocorridos, porém, não avisados à operadora, cujo valor deve ser baseado em cálculo atuarial de acordo com nota técnica aprovada pela ANS, ou na ausência de nota técnica aprovada pela ANS utilizar 8,5% das contraprestações líquidas dos últimos doze meses ou 10% dos eventos indenizáveis conhecidos, dos dois o maior da PEONA e PEONA SUS.

A Entidade efetuou até 31 de dezembro de 2025 o cálculo da provisão de eventos ocorridos e não avisados que representa o montante de R\$ 11.676.999,60, apurado por metodologia regulamentada pela RN 574/2023 e alterações vigentes, apresentando o registro contábil desta provisão em 100% da Provisão exigida.

A Entidade efetuou até 31 de dezembro de 2025 o cálculo da provisão de eventos ocorridos e não avisados no SUS que representa o montante de R\$ 147.904,25, apurado por metodologia regulamentada pela RN 574/2023 e alterações vigentes, apresentando registro contábil desta provisão em 100% da Provisão exigida.

A provisão constituída está lastreada por ativos garantidores relativos a aplicações financeiras vinculadas.

As operadoras de planos de saúde estão sujeitas às seguintes exigências estabelecidas pela RN ANS nº 569/2022, RN 574/2023 e alterações posteriores:

a) Capital Base

Calculado a partir da multiplicação de um fator variável "K", obtido no ANEXO I da RN nº 569/2022, pelo capital base de R\$ R\$ 12.328.082,05 (R\$ 11.701.894,34 em 2024). A OPS encontra-se na região de comercialização 5 com fator 3,98%. O resultado calculado para OPS é R\$ R\$ 490.657,67.

O Capital Social da Cooperativa é de R\$ 5.455.087,38 em 31.12.2025 e excede o valor exigido pela Norma Técnica, com Patrimônio Líquido Ajustado (PLA) suficiente, na da base das demonstrações financeiras, perfazendo a R\$ 40.243.328,71.

b) Capital Baseado em Riscos (CBR)

Regra de capital previsto na RN 569/2022, cujo valor deve ser baseado em cálculo observado pela operadora em função do padrão estabelecido pela ANS, compreendendo atividades relacionadas à operação que possam apresentar quais sejam: o risco de subscrição, o risco legal e o risco operacional.

O CBR calculado para data base 31.12.2025 representa o montante de Patrimônio Líquido Ajustado da Cooperativa em volume suficiente.

NOTA 13 DÉBITOS DE OPERAÇÕES DE ASSISTÊNCIA À SAÚDE

DÉBITOS DE OPERAÇÕES DE ASSISTÊNCIA À SAÚDE
Contraprestações Recebidas Antecipadamente
De contratos com Pessoas Físicas
De contratos com Pessoas Jurídicas
Operadoras Planos Assistenciais
Total de Débitos de Operações de Assistência à Saúde

Refere-se a parcelas recebidas antes da prestação de serviços e a contrapartida em contraprestações a receber.

NOTA 14 DÉBITOS DE OPERAÇÕES DE ASSISTÊNCIA À SAÚDE COM PLANOS DE ASSISTÊNCIA À SAÚDE

DÉBITOS DE OPERAÇÕES DE ASSISTÊNCIA À SAÚDE RELACIONADOS COM PLANOS DE ASSISTÊNCIA À SAÚDE
Prestadores de Serviços de Assistência à Saúde
Total de Débitos de Operações de Assistência à Saúde

Eventos cobrados pelos atendimentos do plano de saúde e o recebimento da conta.

NOTA 15 TRIBUTOS E CONTRIBUIÇÕES A RECOLHER

TRIBUTOS E CONTRIBUIÇÕES A RECOLHER
Tributos e Contribuições

9/2022 que define montante variável a ser pago em função de fatores pré-determinados por modelo de avaliação, considerando os principais riscos envolvidos nas atividades, tais como planos privados de assistência à saúde, risco de crédito, o risco de mercado, o risco de liquidez, o risco de reputação, o risco de fraude e o risco de segurança da informação.

2.2025 é de R\$ 14.134.178,64, tendo a OPA em 2025 em R\$ 45.611.095,70, encontrando-se a

ASSISTÊNCIA À SAÚDE

SAÚDE	2025	2024
(a)	1.423.974,10	1.407.838,13
	756.411,73	771.130,52
	667.562,37	636.707,61
	140.273,99	28.760,68
Saúde	1.564.248,09	1.436.598,81

data de início do risco contratual e terá sua duração de 72 meses, conforme detalhado no item 7.

ASSISTÊNCIA À SAÚDE NÃO RELACIONADOS

À SAÚDE NÃO RELACIONADOS	2025	2024
Assistência à Saúde não relacionada	413.151,33	335.953,44
de	413.151,33	335.953,44

intercâmbio Eventual, no momento do

RECOLHER

	2025	2024
	963.798,91	966.410,98

Retenções de Impostos e Contribuições	1.297.323,56	1.373.081,86
Total	2.261.122,47	2.339.492,84

Refere-se a valores retidos e a recolher de imposto de renda sobre salários, imposto de renda de diretores, conselheiros, prestadores de serviços, imposto de renda sobre alugueis, juros ao capital social, PIS e COFINS sobre prestadores de serviços, imposto de renda sobre pagamento a cooperados e credenciados, PIS, COFINS e CSLL sobre pagamentos a credenciados, INSS descontado dos colaboradores, diretores e conselheiros, cooperados, FGTS a recolher de colaboradores e diretores, além do ISS, PIS e COFINS sobre faturamento, IRPJ e CSLL devidos pela cooperativa.

NOTA 16 EMPRÉSTIMOS E FINANCIAMENTOS

Refere-se a um empréstimo obtidos junto a instituição financeira para a construção de uma rede própria (laboratório), aquisição de equipamentos e capital de giro, vencíveis mensalmente. Demonstramos abaixo o contrato:

Banco	Início	2025	2024	Vencimento	Encargos a.a.	Finalidade
Sisprime	16/02/2024	1.933.566,71	2.544.166,67	20/02/2029	Juros de 3,0416% a.a	Construção de um laboratório, aquisição de equipamentos e capital de giro
Total		1.933.566,71	2.544.166,67			
Curto Prazo		610.599,96	610.600,00			
Longo Prazo		1.322.966,75	1.933.566,67			

O empréstimo está garantido por aplicação.

NOTA 17 DÉBITOS DIVERSOS

Os débitos de Operações de Assistência à Saúde são relativos aos valores das transações de operações de assistência médico-hospitalar realizadas entre as operadoras de saúde, com a seguinte composição:

DESCRIÇÃO	2025	2024
Obrigações com Pessoal (a)	2.540.515,34	2.424.780,80
Fornecedores (b)	3.961.098,43	3.717.770,89
Depósitos de Beneficiários e Terceiros (c)	97.826,58	76.536,35
Outras Débitos a Pagar (d)	812.180,80	730.212,76
Total	7.411.621,15	6.949.300,80

- a) O item “Obrigações com Pessoal” é composto de salários a pagar, provisão de férias, 13º salário e encargos e rescisões de contrato de trabalho.
- b) A conta “Fornecedores” é composta de fornecedores de material de alto custo, farmácias a pagar, água, luz e telefone e, contas diversas a pagar.
- c) A conta “Depósitos de Beneficiários e de Terceiros” refere-se a valores com banco transitório depósitos de beneficiários não identificados.
- d) Do total, R\$ 664.812,61 (R\$ 599.693,49 em 31.12.2024) refere-se a juros sobre o capital dos Cooperados a ser submetido à Assembleia Geral para incorporação ao capital social após retenção do IRRF.

NOTA 18 PROVISÕES PARA AÇÕES JUDICIAIS

Quadro resumo de saldos:

PROVISÕES	2025	2024
Provisão para ações cíveis	142.387,30	180.216,59
Total	142.387,30	180.216,59

As ações cíveis que envolvem a Unimed Paranavaí, e que são consideradas pela assessoria jurídica de possível ou provável perda, estão resumidas no quadro abaixo:

Contingências Cíveis e Trabalhistas

Número de Ações	Tipo de Ação	Tipo da Ação	Julgamento	Valor Requerido
9	Cível	Obrigação de Fazer e Danos Morais	Provável	127.250,00
2	Cível	Restabelecimento Plano de Saúde	Provável	12.305,36
1	Cível	Restituição de Valores	Provável	4.835,59
47	Cível	Obrigação de Fazer	Possível	4.007.856,83
7	Cível	Danos Morais	Possível	6.485.000,00
5	Cível	Danos Materiais	Possível	264.769,04
14	Cível	Restituição de Valores	Possível	363.447,59
6	Cível	Restabelecimento Plano de Saúde	Possível	81.303,71

Para as ações julgadas como de provável perda segundo relatório da Assessoria Jurídica a Administração da Operadora reconheceu provisão integral no passivo não circulante.

NOTA 19 CAPITAL SOCIAL, RESERVAS E AJUSTE DE AVALIAÇÃO PATRIMONIAL

19.1 Capital Social

O Capital Social está dividido entre 100.000 quotas, sendo que o valor de cada uma representado por quotas parte no valor de R\$ 4.400,00. Assim, o valor do Capital Social em 31.12.2025 é de R\$ 5.455.087,38 (R\$ 4.400,00 x 124.000).

19.2 Reservas

a) RATES - Reserva de Sustentabilidade

Tem a finalidade de prestar amparo financeiro aos empregados da Sociedade, para o pagamento do incremento técnico e educacional no mínimo 5% (cinco por cento) do resultado de operações com não segurados, totalizando em R\$ 2.068.183,18.

b) Fundo de Reserva

Tem a finalidade de reparar eventuais danos decorrentes de ações judiciais por, no mínimo 10% (dez por cento) do resultado de operações com o montante de R\$ 4.835.690,00.

c) Fundo de Manutenção e Amortização

Fundo constituído para amortização de dívidas, totalizando em R\$ 1.115.000,00.

d) Fundo de Investimentos em Operadora

Fundo constituído para cobertura de dívidas da Operadora, no montante de R\$ 1.115.000,00.

e) Reserva de Contingência COV

Reserva constituída para futura cobertura de dívidas, no montante de R\$ 2.589.682,63.

f) Fundo para Futuro Aumento de Capital

Fundo constituído para futura cobertura de dívidas, no montante de R\$ 1.659.365,75.

re 195 (195 em 31.12.2024) cooperados e
 e R\$ 1,00 (um real). O total do capital social
 .997.445,71 em 31.12.2024)

ncia Técnica Educacional e Social

mparo aos cooperados e seus familiares bem
 iedade, além de programar atividades de
 al dos sócios cooperados. É constituído por,
 das sobras apuradas no Balanço anual e pelo
 o associados, apresentando um montante de

entuais perdas da cooperativa. É constituído
 ento) das sobras apuradas no Balanço anual,
 0,02.

mento de Honorários Médicos

nto de honorários médicos, no montante de

Recursos Próprios

rtura de investimentos na rede própria da
 \$ 21.343.535,52.

VID 19

uros gastos excessivos devido COVID 19, no

de Capital

o aumento de capital, no montante de R\$

NOTA 20 JUROS SOBRE O CAPITAL PRÓPRIO

No exercício foram calculados juros sobre o capital próprio em 12% ao ano no valor de R\$ 664.812,61 que serão levados para deliberação dos cooperados e incorporados ao capital social após a dedução dos impostos incidentes.

NOTA 21 PROVISÃO DO IMPOSTO DE RENDA E CONTRIBUIÇÃO SOCIAL
a) Resumo da apuração do Imposto de Renda e Contribuição Social

PROVISÕES	2025	2024
(=) Lucro antes do IRPJ e CSLL	8.992.763,43	1.784.950,48
(+) Adições	370.488,71	248.931,44
(-) Exclusão relativa ao ato cooperativo (i)	7.000.403,93	4.613.342,14
Base de Cálculo antes do prejuízo fiscal	2.362.848,21	(2.579.460,22)
IRPJ - 15% + (10% o que for superior a R\$ 240.000)	566.712,05	0,00
CSLL - 9%	212.656,34	0,00
Total de IRPJ e CSLL devido	779.368,39	0,00

(i) - Os critérios para apuração de atos cooperativos estão elencados no item (b) desta Nota Explicativa.

A Cooperativa não possui Ativo Fiscal Diferido em 31 de dezembro de 2025.

b) Apuração de Atos Cooperativos e Auxiliares

b-1) ATOS COOPERATIVOS

Os Atos Cooperativos Principais referem-se às operações exclusivamente com os associados do Sistema Unimed. Os Atos Cooperativos Auxiliares referem-se às operações com meios credenciados, para execução de serviços auxiliares ao trabalho médico cooperado.

A cooperativa para fins de apuração de IRPJ e CSLL considera os atos cooperativos auxiliares como atos não cooperativos.

A apuração do resultado dos atos cooperativos e não cooperativos, visa atender o artigo nº 87 da Lei nº 5.764/71 e legislação tributária, onde os resultados dos atos não cooperativos serão levados para a conta do FATES, permitindo ainda a apuração da Contribuição Social e Imposto de Renda.

b-2) CRITÉRIOS DE PROPORCIONALIDADE E SEGREGAÇÃO DOS ATOS COOPERATIVOS E NÃO COOPERATIVOS

Sobre a Receita de Contraprestações Emitidas de Assistência Médico-Hospitalar: primeiramente calculou-se a proporcionalidade dos Atos Cooperativos e Não Cooperativos sobre os Eventos Indenizáveis Líquidos, sendo o resultado desta equação aplicado as Receitas de Contraprestações Emitidas de Assistência Médico-Hospitalar.

Sobre as Despesas e Custos Indiretos: primeiramente calculou-se a proporcionalidade dos Atos Cooperativos e Não Cooperativos sobre a Totalidade das Receitas da Cooperativa, sendo o resultado desta equação aplicado as Despesas e Custos Indiretos.

Algumas receitas e despesas foram apuradas adotando-se critérios diferenciados, destacamos os principais itens abaixo:

- Receita de Aplicação Financeira que foi diretamente alocada como ato não cooperativo;
- Outros itens quando aplicáveis;

NOTA 22 FORMAÇÃO E DESTINAÇÃO DO RESULTADO DOS EXERCÍCIOS

DESCRIÇÃO	2025	2024
RESULTADO LÍQUIDO DO EXERCÍCIO	8.213.395,04	1.784.950,48
- Resultado dos Atos Cooperativos Principais - ACP	7.000.403,93	4.613.342,14
- Resultado dos Atos Cooperativos Auxiliares - ACA / ANC	1.212.991,11	(2.828.391,66)
- Reversão do FATES	1.016.251,39	1.074.374,92
DESTINAÇÕES ESTATUTÁRIAS:	(1.140.658,45)	(428.898,81)
- (-) Reserva Legal (10%)	(760.438,97)	(285.932,54)
- (-) FATES (5%)	(380.219,48)	(142.966,27)
- (-) FATES Ato Coop. Auxiliar/Não Cooperativo	(1.625.256,76)	0,00
SOBRAS À DISPOSIÇÃO DA AGO	6.463.731,22	2.430.426,59

NOTA 23 DESPESAS ADMINISTRATIVAS

DESCRIÇÃO	2025	2024
Despesas com pessoal próprio (i)	9.798.109,51	9.360.225,49
Despesas com serviços de terceiros (ii)	2.501.346,28	2.496.273,51
Despesas com localização e funcionamento (iii)	1.910.377,36	1.874.337,01
Despesas com publicidade e propaganda	421.238,29	320.305,70
Despesas com tributos	201.106,84	217.341,69
Despesas administrativas diversas	165.284,29	190.345,80
Total	14.997.462,57	14.458.829,20

- (i) Honorários dos conselhos administrativos, salários e benefícios para colaboradores e terceiros;
- (ii) Serviços de terceiros relativo a transporte, entre outros;
- (iii) Utilização e manutenção das instalações, segurança, aluguéis, limpeza, manutenção

NOTA 24 RESULTADO FINANCEIRO LÍQUIDO

DESCRIÇÃO
Receitas Financeiras
Receitas com aplicações financeiras
Receitas por recebimento em atrasos
Receitas Financeiras com Operações de Seguros
Receitas com crédito tributário
Receitas juros sobre capital
Receitas Financeiras Diversas
Despesas Financeiras
Despesas Financeiras com Operações de Assistência
Despesas com Empréstimos e Financiamentos
Despesas Financeiras de Encargos sobre Tributos
Despesas de juros de capital próprio
Despesas por pagamento em atraso
IOF - Imposto sobre operações financeiras
Despesas financeiras diversas
Resultado Financeiro Líquido

NOTA 25 TRANSAÇÕES COM PARTES RELACIONADAS
A Cooperativa realizou transações com partes relacionadas usualmente praticadas no mercado financeiro (TG -05 (R3)).

O Conselho de Administração é formado por membros dos quais são representantes legais, representantes de 06 conselheiros. As atribuições, poderes e competências são definidas no Estatuto Social da Cooperativa. Os membros de direito são eleitos na assembleia geral, com mandato de 3 anos.

ração, diretoria executiva, conselho fiscal, encargos sociais sobre folhas de pagamentos; balhos advocatícios, auditorias, consultoria, ações da Unimed, tais como: energia, água, telefone e demais despesas de expediente.

Natureza da Operação	PF	PJ
Remuneração dos Diretores	R\$ 862.500,00	
Prestação de Serviços (Produção)	R\$ 2.254.311,85	R\$ 7.874.994,59
Saldo Quota Capital	R\$ 312.290,33	
Saldo Contas a Receber	R\$ 24.105,68	
Saldo Contas a Pagar	R\$ 174.245,07	

NOTA 26 INSTRUMENTOS

a) Avaliação de Instrumentos Financeiros

A administração procedeu à análise dos instrumentos financeiros que compõem o ativo e o passivo e concluiu que o valor justo das Disponibilidades, Créditos Operações com Planos de Assistência à Saúde e Não Relacionados com Planos de Saúde da Operadora e os Passivos Circulantes, principalmente Provisão de Eventos a Liquidar, Débitos de Operações de Assistência à Saúde aproximam-se do saldo contábil, cujos critérios de contabilização e valores estão demonstrados nas demonstrações contábeis, em razão de o vencimento de parte significativa desses saldos ocorrer em data próxima a do balanço.

b) Fatores de risco

A Cooperativa apresenta exposição aos seguintes riscos advindos do uso de instrumentos financeiros:

IDO

	2025	2024
	7.026.793,49	5.292.258,58
	5.641.483,37	4.263.014,28
	787.382,82	651.730,62
	42.788,00	29.205,00
	118.075,80	118.140,26
	410.165,11	187.341,44
	26.898,39	42.826,98
	1.752.490,35	1.572.662,02
cia a Saúde	734.536,32	649.297,74
	256.003,00	199.249,44
	0,07	1,73
	664.812,61	599.693,49
	193,83	4.002,33
	83.005,90	108.971,30
	13.938,62	11.445,99
	5.274.303,14	3.719.596,56

ACIONADAS
 rtes relacionadas em condições equivalentes
 lo e de acordo com o CPC 05(R1) e CFC NBC

or 9 membros, sendo 03 diretores executivos,
 nsáveis pela Administração da Cooperativa e
 e funcionamento são definidos no Estatuto
 conselho de administração são eleitos pela

Subsídio das Aplicações vinculadas ADO - Dezembro/2025

Distribuição da carteira de Investimentos (MIS e Líquido)	Subsídio	% que representa o Fundo na carteira	% Rendimento vs CDB (em realtudo)
BBF Fixados	R\$ 7.061.182,42	40%	96,59
Sicredi	R\$ 1.618.236,27	10%	88,24
BTG Pactual - Investcoop	R\$ 7.115.113,80	40%	102,37
Total	R\$ 15.814.532,49	100,00%	96,26

Subsídio das Aplicações Livres - Dezembro/2025

Distribuição da carteira de Investimentos (MIS e Líquido)	Subsídio	% que representa o Fundo na carteira	% Rendimento vs CDB (em realtudo)
Sigrama	R\$ 13.342.264,59	51%	105,89
Sicredi	R\$ 771.640,31	3%	99,99
XP Investimentos (3 Fundos)	R\$ 5.276.233,20	20%	106,36
Unicred	R\$ 6.712.104,33	25%	107,63
Bradesco	R\$ 295.598,01	1%	100,68
Total	R\$ 26.397.840,44	100,00%	105,76

Total aplicável / Rendimento PJ / % sobre CDB carteira	R\$	42.112.700,93	R\$	5.614.198,16	103,04%
--	-----	---------------	-----	--------------	---------

b1) Risco de crédito;

Advém da possibilidade de a Cooperativa não receber os valores decorrentes de operações de vendas ou de créditos detidos em instituições financeiras geradas por operações de investimento financeiro.

Para atenuar esse risco, a Cooperativa adota como prática de acompanhamento permanente do saldo devedor de suas contrapartes e análise periódica dos índices de inadimplência. Com relação às aplicações financeiras, a Cooperativa dá preferência a realizar aplicações em instituições renomadas e com baixo risco de crédito.

b2) Risco de liquidez

Risco de Liquidez é a possibilidade da não existência de recursos financeiros suficientes para que a Companhia honre seus compromissos em razão dos descasamentos entre pagamentos e recebimentos, considerando os diferentes prazos de liquidação de seus direitos e obrigações.

Para atenuar esse risco, a Cooperativa adota como prática de acompanhamento permanente o fluxo de caixa avaliando a adequação de prazos de recebimentos e pagamentos de operações relativas a plano de saúde, que normalmente são caracterizadas por prazos de recebimentos e pagamentos consideravelmente pequenos.

b3) Risco de taxa de juros;

O risco de taxa de juros advém da possibilidade da Cooperativa estar sujeita a alterações nas taxas de juros que possam trazer impactos os seus ativos captados (aplicados) no mercado.

Para minimizar impactos advindos de oscilações em taxas de juros, a cooperativa mantém os seus recursos financeiros alocados em papéis conforme a política de investimento aprovada pelo conselho de administração. Nela, são estabelecidos os limites para alocação e diversificação, seja para títulos públicos ou privados.

b4) Risco operacional e legal;

É o risco de prejuízos diretos ou indiretos decorrentes de uma variedade de causas associadas a processos, pessoal, tecnologia e infraestrutura da Cooperativa e de fatores externos, exceto riscos de crédito, mercado e liquidez, como aqueles decorrentes de exigências legais e regulatórias e de padrões

geralmente aceitos de comportamento de todas as operações da Cooperativa.

O objetivo da Cooperativa é administrar a ocorrência de prejuízos financeiros decorrentes de custos para evitar procedimentos de litigiosidade e criatividade.

A principal responsabilidade para a administração é estabelecer controles para tratar riscos operacionais.

A responsabilidade é apoiada pela administração da Cooperativa para a administração de

- exigências para segregação a nível de caixa independente de operações;
- exigências para a reconciliação de contas;
- cumprimento de exigências regulatórias;
- documentação de controle e auditoria;
- exigências para a avaliação de riscos operacionais e a adequação e controle de processos identificados;
- exigências de reportar perdas;
- desenvolvimento de planos de contingência;
- treinamento e desenvolvimento de pessoal;
- padrões éticos e comerciais.

b5) Risco da gestão da carteira de investimentos;

A Cooperativa limita sua exposição a investimentos ao investir apenas em títulos públicos emitidos por instituições financeiras como forma de garantir ativamente as aplicações e os resultados. A contraparte falhe em cumprir com

ento empresarial. Riscos operacionais surgem
va.

ministrar o risco operacional para evitar a
e danos à sua reputação, e buscar eficácia
tos de controle que restrinjam iniciativa e

o desenvolvimento e implementação de
onais é atribuída à alta Administração.

o desenvolvimento de padrões gerais da
e riscos operacionais nas seguintes áreas:

dequada de funções, incluindo a autorização

ção e monitoramento de operações;

regulatórias e legais;

procedimentos;

periódica de riscos operacionais enfrentados
s e procedimentos para tratar dos riscos

s e as ações corretivas propostas;

de contingências;

ento profissional;

investimentos.

na riscos de gestão da carteira de investimento
os e títulos de renda fixa privados em diversas
de diluir os riscos. A Administração monitora
rendimentos e não espera que nenhuma
suas obrigações.

NOTA 27 COBERTURA DE SEGUROS

A Entidade adota uma política de seguros que considera, principalmente, a concentração de riscos e sua relevância, contratados por montantes considerados suficientes pela Administração, levando-se em consideração a natureza de suas atividades e a orientação de seus consultores de seguros. A cobertura dos seguros, em valores de 31 de dezembro de 2025, é assim demonstrada:

Itens	Tipo de cobertura	Valor segurado
Edifício Hospital Unimed; Edifício Sede; Edifício APS Paranaíba; Edifício Centro de Oncologia; Edifício Paraíso do Norte; Edifício Atenção à Saúde; Edifício Atenção à Saúde - Extensão; Edifício Atenção à Saúde - Academia; Edifício APS Terra Rica; Edifício APS Loanda; Edifício Central de Verdades; Edifício Laboratório;	Incêndio, Queda De Raio, Explosão, Implosão, Fumaça E Queda De Aeronave; Painéis, avisos luminosos e letreiros; Perda ou Pagamento de Aluguel; Pl: 6 meses; Quebra de Vidros; Recomposição de Documentos; Tumultos, Greves e Lockouts; Equipamentos Portáteis - Território Nacional; Inundação e Alagamentos; Impacto de veículos terrestres; Roubo ou subtração de bens e mercadorias com vestígios; Equipamentos Eletrônicos; Equipamentos Estacionários (Sem Tração Própria); Contaminação e Deterioração de Mercadorias em Ambientes Frigorificados; Equipamentos Arrendados ou Cedidos a Terceiros; Responsabilidade Civil Danos Morais; Responsabilidade Civil do Empregador; Sistema Fixo de Combate a Incêndios (Sprinklers e Hidrantes); Danos Elétricos; Responsabilidade Civil Operações; Lucros cessantes decorrentes de incendio inclusive decorrente de tumultos, queda de raio, explosão, implosão, fumaça e queda de aeronaves Pl: 6 meses; Vendaval, Furacão, Ciclone, Tornado, Queda de Granzito e Neve.	16.400.000,00
Veículo YAMAHA -2022 - 2023/YBR 150 FACTOR ED	Ind. Int. Roubo/Furto Ou Colisão/Danos; Serviço De Assistência 24h; Rcf - Danos Materiais; Rcf - Danos Corporais; Rcf - Danos Morais.	70.000,00
Seguro de Responsabilidade Civil de Administradores e Diretores	Custos com Publicidade; Espólio, seus Herdeiros, Cônjuge e Representantes Legais; Prática Trabalhista Indevida; Novas Subsidiárias e Coligadas; Custos de Defesa Decorrentes de Reclamações por Danos Ambientais; Advogados, Contadores, Gestores de Riscos e Auditores Empregados; Indisponibilidade de Bens Pessoais (Penhora On Line); Custos de Defesa Decorrentes de Reclamações por Falhas na Prestação de Serviços a Terceiros ou Produtos Defeituosos; Danos Materiais, Corporais e Morais a Empregados em Função das Atividades do Tomador; Custos de Defesa Emergenciais; Administrador de Entidade Externa; Danos Morais a Terceiros em Função das Atividades do Tomador; Gerenciamento de Crises.	30.000.000,00
Seguro de Responsabilidade Civil Profissional Exclusivo para Profissionais da Área de Saúde	a) RECLAMAÇÃO por qualquer DANO CORPORAL e/ou DANO MATERIAL e/ou DANO MORAL e/ou DANO ESTÉTICO sofrido pelo PACIENTE/TERCEIRO, consequente de falha na prestação de serviços profissionais, cometidos no exercício da profissão de médico, dentista ou outra profissão da área da saúde pelo qual o SEGURADO venha a ser responsabilizado por sentença judicial civil transitada em julgado, decisão administrativa ou arbitral final, ou em acordo previamente autorizado, por escrito, pela SEGURADORA; b) CUSTOS DE DEFESA do SEGURADO em processos judiciais cíveis e/ou processos judiciais criminais e/ou procedimentos administrativos propostos por TERCEIROS em face do SEGURADO visando responsabilizá-lo por FALHA PROFISSIONAL que resulte em DANOS CORPORAIS e/ou DANOS ESTÉTICOS e/ou DANOS MATERIAIS e/ou DANOS MORAIS. Também estará coberto por este SEGURO, o custo de eventuais fianças que forem exigidas para assegurarem as ações judiciais cíveis em trâmite contra o SEGURADO, desde que tais despesas e honorários advocatícios estejam	15.600.000,00

	<p>relacionados a um RISCO COBERTO na APÓLICE, sempre limitado aos valores SEGURADOS previstos na APÓLICE. Os honorários advocatícios contratuais, honorários periciais e demais custas estarão sujeitos à aprovação prévia da SEGURADORA, salvo disposição em contrário na ESPECIFICAÇÃO DA APÓLICE. O advogado poderá ser referenciado pela SEGURADORA ou de livre escolha por parte do SEGURADO;</p> <p>c) DANOS e/ou despesas, realizadas pelo SEGURADO, durante e/ou após o SINISTRO, ao empreender ações emergenciais para combater ou minorar os DANOS causados a TERCEIROS/PACIENTES, que tenham sido comprovadas ou confirmadas por vistoria de SINISTRO efetuada pela SEGURADORA para os RISCOS COBERTOS por esta APÓLICE, respeitado os valores SEGURADOS contratados e as demais disposições contratuais;</p> <p>d) Devolução de honorários pagos pelos PACIENTES ao SEGURADO, quando exigida no</p> <p>Aqui está a transcrição exata do trecho da imagem que você enviou: contexto de uma RECLAMAÇÃO por FALHA PROFISSIONAL, e desde que tal devolução de honorários seja devidamente autorizada pela SEGURADORA;</p> <p>e) Despesas de gerenciamento de crises, evidenciada pela necessidade da contratação de empresa de comunicação e proteção de imagem em benefício do SEGURADO, no caso de uma RECLAMAÇÃO ou expectativa de RECLAMAÇÃO documentada;</p> <p>f) Reembolso de RECLAMAÇÕES futuras de TERCEIROS prejudicados, relativas a fatos ou circunstâncias ocorridas entre a DATA-LIMITE DE RETROATIVIDADE, inclusive, e o término de VIGÊNCIA DA APÓLICE, desde que tenham sido notificados pelo SEGURADO, durante a VIGÊNCIA DA APÓLICE;</p> <p>g) RECLAMAÇÃO movida por TERCEIRO contra Pessoa Jurídica da qual o SEGURADO seja sócio, prestador de serviços ou EMPREGADO, exclusivamente motivada por ATOS PROFISSIONAIS do próprio SEGURADO, e que tal ATO PROFISSIONAL esteja compreendido na especialidade médica declarada na APÓLICE.</p> <p>h) RECLAMAÇÕES decorrentes da demora ou recusa justificada no atendimento de PACIENTES em emergência.</p> <p>i) As despesas de defesa do SEGURADO e eventuais condenações que lhe sejam imputadas, caso o SEGURADO seja envolvido em demanda administrativa, arbitral ou judicial decorrente alegada Infecção Hospitalar, nos termos das definições vigentes e emanadas pela Agência Nacional de Vigilância Sanitária - ANVISA, contra(s) PACIENTE(S) sob sua responsabilidade;</p> <p>j) Os custos e despesas necessárias para a restituição e reparação decorrentes de PERDA, roubo ou DANOS de exame(s) e/ou laudo(s) de cliente(s) do SEGURADO, desde que tal(is) documento(s) estejam legalmente sob sua posse, até o LIMITE MÁXIMO DE INDENIZAÇÃO ou SUBLIMITE indicado na ESPECIFICAÇÃO DA APÓLICE.</p> <p>k) RECLAMAÇÕES decorrentes de calúnia, injúria e/ou difamação, quando alegado por algum TERCEIRO, contra o SEGURADO, no desempenho da PRESTAÇÃO DE SERVIÇOS contratados. As despesas de defesa, bem como o pagamento do INDENIZAÇÃO, caso seja necessário;</p> <p>l) INDENIZAÇÕES de valores monetários decorrentes de RECLAMAÇÃO feita, de acordo com as condições da APÓLICE, contra seus herdeiros, o seu espólio ou representante legal, caso o SEGURADO venha a tornar-se incapaz civilmente ou mesmo falecer;</p> <p>m) RECLAMAÇÕES decorrentes do uso de sangue e derivados, ocorridos dentro do(s) local(is) de ATOS do SEGURADO, desde que haja um programa de avaliação, controle e prevenção de INCIDENTES TRANSFUSIONAIS, realizado pelo SEGURADO ou empresa especializada contratada;</p> <p>n) RECLAMAÇÕES relacionadas ao ATO DO BOM SAMARITANO;</p>
--	---

	<p>o) RECLAMAÇÃO contra o SEGURADO responsabilização como chefe de equipe ou médico ou diretor médico, ainda que não tenha sido causado causa ao ato ou FATO GERADOR DA RECLAMAÇÃO COBERTURAS Exclusivas para Médicos e Hospitalares;</p> <p>a) DANOS relacionados com a remoção de Pacientes em ambulâncias e/ou aeronaves, estritamente dependendo dos serviços profissionais do SEGURADO, os mesmos serem ensinosa a uma RECLAMAÇÃO não incluindo DANOS relacionados a manutenção ou acidentes envolvendo aeronaves e/ou veículos;</p> <p>b) RECLAMAÇÃO decorrente de FALHA PROFISSIONAL durante consulta de telemedicina, desde que o SEGURADO ou sob sua supervisão, de acordo com os profissionais vigentes;</p> <p>c) RECLAMAÇÕES decorrentes de tratamentos domiciliares prestados pelo SEGURADO. Considerando o RISCO COBERTO, as RECLAMAÇÕES decorrentes de MÉDICOS praticados durante o tratamento, locais de TERCEIROS, alinhados às diretrizes Regionais de Medicina (CRM) e Conselho Federal de Medicina (CFM);</p> <p>d) RECLAMAÇÃO apresentada contra o SEGURADO de sua atuação como PRECEPTOR, ainda que não o autor direto do ato ou FATO GERADOR DA RECLAMAÇÃO, desde que sua atuação nessa que expressamente prevista na especificação da APÓLICE.</p>
MERCEDES-BENZ -2023 - 2024/Sprinter 417 Chassi L.T.B. Dies.	Ind. Int. Roubo/Furto Ou Colisão/Danos; Assistência 24H; Rcf - Danos Materiais; Rcf - Da Rcf - Danos Morais.
Veículo Sprinter 415 Furgão Lon.T.Altto 2.2., 2019/2019	IND. INT., ROUBO/FURTO OU COLISÃO/DANOS ASSISTÊNCIA 24H; RCF - Danos Materiais; Corparais; RCF - Danos Morais.
Veículos: Volkswagen Gol Trendline 1.0 T.Flex 8V SP, 2015/2015 - Fiat Lino Millite 1.0 8V Fire Flex 4P, 2013/2013 - Volkswagen Voyage 1.6 Msi Flex 8V 4P, 2020/2021 - Fiat Mobi Like 1.0 Fire Flex 5P, 2023/2023 - Fiat Mobi Like 1.0 Fire Flex 4P., 2022/2022 - Fiat Mobi Like 1.0 Fire Flex 5P, 2019/2020 - Veículo Fiat Fiorino Endurance Evo 1.4 Flex 8V 2p, 2024/2025 - Fiat Strada Freedom 1.3 Flex 8V Cd., 2025/2025.	Casco; RCF-V Danos Materiais; RCF-V Danos Morais; RCF-V Permanente; Danos Morais Desp. Medicas Hospitalares.

NOTA 28 EVENTOS MÉDICOS-HOSPITALARES

A distribuição dos saldos do quadro auxiliar de EVENTOS ASSISTÊNCIA MÉDICO-HOSPITALAR do Documento de Informação

4º trimestre de 2025 está em conformidade com Ofício de 01/11/2013, referente aos planos individuais firmados por 9.656/1998, com cobertura médico-hospitalar e modalidade

DESCRÇÃO
Resultado Líquido
Ajustes ao resultado do exercício
(+) Depreciações e Amortizações
(+) Juros sobre empréstimos
(+) Provisão (-) Reversão para Perdas sobre Créditos
(-) Reversão de Provisões Fiscais/Operacionais
(+/-) Resultado de Alienação de Investimento/Imobilizações
(-) Resultado de Participações Societárias
(+/-) Outros Ajustes ao Resultado
Saldo Ajustado
Ajustes das Variações dos Saldos das Contas de Ativo
Ativo
(Aumento) Redução das Aplicações financeiras
(Aumento) Redução dos Créditos de Operações com Planos
(Aumento) Redução dos Créditos de Operações Não Relacionadas
(Aumento) Redução de Créditos Tributários e Previdenciários
(Aumento) Redução de Bens e títulos a receber
(Aumento) Redução de Despesas Antecipadas
Passivo
Aumento ou (Redução) das Provisões Técnicas
Aumento ou (Redução) dos Débitos de Operações de Assistência Social
Aumento ou (Redução) dos Déb. Oper. Assist. à Saúde
Aumento ou (Redução) dos Tributos e Contribuições a Receber
Aumento ou (Redução) do Conta-Corrente de Cooperados
Aumento ou (Redução) dos Débitos Diversos
Aumento ou (Redução) dos Passivos não Circulantes
CAIXA LÍQUIDO DAS ATIVIDADES OPERACIONAIS

NOTA 30 EVENTOS SUBSEQÜENTES

Não ocorreram eventos entre a data de elaboração das demonstrações financeiras e a realização dos trabalhos de auditoria independente em 20 de Fevereiro de 2026, que pudessem impactar as demonstrações financeiras, exceto como a análise econômica e financeira.

NOTA 31 APROVAÇÃO DAS DEMONSTRAÇÕES

As demonstrações financeiras foram aprovadas pelo Conselho de Administração da Cooperativa de Trabalho em 31 de dezembro de 2025.

Paranavai (PR), 31 de dezembro de 2025.

BRUNO EDUARDO DE CAMARGO
PRESIDENTE
CPF 004.239.349-37

	2025	2024
	8.213.395,04	1.784.950,48
	549.416,25	699.585,23
	837.513,11	638.009,34
	-	199.249,44
	470.526,78	521.832,56
	(37.829,29)	-
	80.330,68	20.640,85
	(769.463,80)	(691.428,25)
	(31.661,23)	11.281,29
	8.762.811,29	2.484.535,71
Passivo		
	(6.938.134,14)	(4.298.826,00)
	(5.350.761,42)	(2.517.402,90)
	(806.064,31)	(696.092,03)
acionados a Planos	(199.242,27)	(137.781,77)
ários	212.819,12	(202.710,68)
	(780.360,64)	(758.078,74)
	(14.524,62)	13.240,12
	1.694.006,77	5.038.822,61
	849.849,91	1.405.012,16
istência a Saúde	127.649,28	262.910,88
to Rel. Pl. Saúde	77.197,89	105.319,98
ecother	(78.370,37)	305.536,55
s	5.418,31	(14.177,84)
	750.091,04	1.129.093,76
	(37.829,29)	1.845.127,12
	3.518.683,92	3.224.532,32

e encerramento do exercício social e de
pendente nas demonstrações contábeis findo
sem afetar as informações divulgadas, bem

RAÇÕES FINANCEIRAS

ovadas e autorizada para divulgação pelo
a em 23 de Fevereiro de 2026.

ARLETE BARTH ALVES
CONTADORA
CRC 060.475/O-0 PR

7.10

Parecer Auditoria Independente



RELATÓRIO DO AUDITOR INDEPENDENTE SOBRE AS DEMONSTRAÇÕES CONTÁBEIS

Ilmos. Srs.

Membros do Conselho de Administração, Conselho Fiscal e Associados da
UNIMED DE PARANAVÁ COOPERATIVA DE TRABALHO MÉDICO
Paranavai – Paraná

Opinião

Examinamos as demonstrações contábeis da **UNIMED DE PARANAVÁ COOPERATIVA DE TRABALHO MÉDICO** ("Cooperativa") que compreendem o balanço patrimonial em 31 de dezembro de 2025 e as respectivas demonstrações de Sobras ou Perdas, do resultado abrangente, das mutações do patrimônio líquido e dos fluxos de caixa para o exercício findo nessa data, bem como as correspondentes notas explicativas, incluindo o resumo das principais políticas contábeis.

Em nossa opinião, as demonstrações contábeis acima referidas apresentam adequadamente, em todos os aspectos relevantes, a posição patrimonial e financeira da **UNIMED DE PARANAVÁ COOPERATIVA DE TRABALHO MÉDICO** em 31 de dezembro de 2025, o desempenho de suas operações e os seus fluxos de caixa para o exercício findo nessa data, de acordo com as práticas contábeis adotadas no Brasil, aplicáveis às entidades supervisionadas pela Agência Nacional de Saúde Suplementar (ANS).

Base para Opinião

Nossa auditoria foi conduzida de acordo com as normas brasileiras e internacionais de auditoria. Nossas responsabilidades, em conformidade com tais normas, estão descritas na seção a seguir intitulada "Responsabilidades do auditor pela auditoria das demonstrações contábeis". Somos independentes em relação à Cooperativa de acordo com os princípios éticos relevantes previstos no Código de Ética Profissional do Contador e nas normas Profissionais emitidas pelo Conselho Federal de Contabilidade – CFC e cumprimos com as demais responsabilidades éticas de acordo com essas normas. Acreditamos que a evidência de auditoria obtida é suficiente e apropriada para fundamentar nossa opinião.

Outras Informações que acompanham as demonstrações contábeis e o relatório do auditor

A administração da Cooperativa é responsável por essas outras informações que compreendem o Relatório da Administração. Nossa opinião sobre as demonstrações contábeis não abrange o Relatório da Administração e não expressamos qualquer forma de conclusão de auditoria sobre esse relatório.

Em conexão com a auditoria das demonstrações contábeis, o Relatório de Administração e, ao fazê-lo, consistente com as demonstrações contábeis ou, de outra forma, aparenta estar distorcido em relação às demonstrações contábeis. Se, após o trabalho realizado, concluirmos que há uma distorção relevante, requeridos a comunicar esse fato. Não temos que comunicar esse fato.

Responsabilidades da administração e da auditoria

A administração é responsável pela elaboração das demonstrações contábeis de acordo com as práticas contábeis supervisionadas pela ANS – Agência Nacional de Saúde Suplementar, que ela determinou como necessários para permitir que as demonstrações contábeis sejam livres de distorção relevante, independentemente de qualquer opinião da auditoria.

Na elaboração das demonstrações contábeis, a administração é responsável por assegurar a capacidade de a Cooperativa continuar operando e por fornecer informações relacionadas com a sua continuidade operacional. A administração é responsável por assegurar que as demonstrações contábeis não sejam afetadas por distorções relevantes, ou não tenha nenhuma distorção relevante nas operações.

Os responsáveis pela governança da Cooperativa são responsáveis por supervisionar o processo de elaboração das demonstrações contábeis.

Responsabilidades do auditor pela auditoria

Nossos objetivos são obter segurança razoável sobre as demonstrações contábeis, em conjunto, estão livres de distorção relevante, seja por erro ou omissão, e emitir relatório de auditoria contendo nossa opinião de segurança, mas não uma garantia de que as demonstrações contábeis estejam livres de distorções relevantes, seja por erro ou omissão, de acordo com as normas brasileiras e internacionais de auditoria sempre existentes. As distorções podem ser decorrentes de erros ou omissões, seja intencionalmente ou quando, individualmente ou em conjunto, por negligência ou imprudência. Não podemos garantir, razoável, as decisões econômicas dos usuários das demonstrações contábeis.

Como parte de uma auditoria realizada de acordo com as normas brasileiras de auditoria, exercemos julgamento profissional sobre as demonstrações contábeis. Além disso:

- Identificamos e avaliamos os riscos de distorção relevante das demonstrações contábeis, independentemente de causada por erro ou omissão.



es contábeis, nossa responsabilidade é a de ler o
 iderar se esse relatório está, de forma relevante,
 s ou com nosso conhecimento obtido na auditoria
 de forma relevante. Se, com base no trabalho
 relevante no Relatório da Administração somos
 nada a relatar a este respeito.

Governança pelas demonstrações contábeis

o e adequada apresentação das demonstrações
 eis adotadas no Brasil, aplicáveis às entidades
 de Saúde Suplementar e pelos controles internos
 ermitir a elaboração de demonstrações contábeis
 nte se causada por fraude ou erro.

a administração é responsável pela avaliação da
 ando, divulgando, quando aplicável, os assuntos
 nal e o uso dessa base contábil na elaboração das
 dministração pretenda liquidar a Cooperativa ou
 na alternativa realista para evitar o encerramento

erativa são aqueles com responsabilidade pela
 monstrações contábeis.

da das demonstrações contábeis

el de que as demonstrações contábeis, tomadas
 te, independentemente se causada por fraude ou
 ossa opinião. Segurança razoável é um alto nível
 a auditoria realizada de acordo com as normas
 re detectam as eventuais distorções relevantes
 os de fraude ou erro e são consideradas relevantes
 ossam influenciar, dentro de uma perspectiva
 s tomadas com base nas referidas demonstrações

rdo com as normas brasileiras e internacionais de
 e mantemos ceticismo profissional ao longo da

istorjão relevante nas demonstrações contábeis,
 fraude ou erro, planejamos e executamos


procedimentos de auditoria em resposta a tais riscos, bem como obtemos evidência de auditoria apropriada e suficiente para fundamentar nossa opinião. O risco de não detecção de distorção relevante resultante de fraude é maior do que o proveniente de erro, já que a fraude pode envolver o ato de burlar os controles internos, conluio, falsificação, omissão ou representações falsas intencionais.

- Obtemos entendimento dos controles internos relevantes para a auditoria para planejarmos procedimentos de auditoria apropriados às circunstâncias, mas não com o objetivo de expressarmos opinião sobre a eficácia dos controles internos da Cooperativa.
- Avaliamos a adequação das políticas contábeis utilizadas e a razoabilidade das estimativas contábeis e respectivas divulgações feitas pela administração.
- Avaliamos a apresentação geral, a estrutura e o conteúdo das demonstrações contábeis, inclusive as divulgações e se as demonstrações contábeis representam as correspondentes transações e os eventos de maneira compatível com o objetivo de apresentação adequada.
- Concluímos sobre a adequação do uso, pela Administração, da base contábil de continuidade operacional e, com base nas evidências de auditoria obtidas, se existe incerteza relevante em relação a eventos ou circunstâncias que possa causar dúvida significativa em relação à capacidade de continuidade operacional da Cooperativa. Se concluímos que existe incerteza relevante, devemos chamar atenção em nosso relatório de auditoria para as respectivas divulgações nas demonstrações contábeis ou incluir modificação em nossa opinião, se as divulgações forem inadequadas. Nossas conclusões estão fundamentadas nas evidências de auditoria obtidas até a data de nosso relatório. Todavia, eventos ou condições futuras podem levar a Entidade a não mais se manter em continuidade operacional.

Comunicamos-nos com os responsáveis pela governança a respeito, entre outros aspectos, do alcance planejado, da época da Auditoria e das constatações significativas de auditoria, inclusive as eventuais deficiências significativas nos controles internos que identificamos durante nossos trabalhos.

Cascavel (PR), 20 de fevereiro de 2026.


 Adirley Gasparini
 Contador Responsável
 CRC – PR Nº 038.192/O-0


 CSS Auditores Independentes
 CRC – PR Nº 005.689/O-5
 OCB 1.027/5
 CVM Nº 10898

711

Parecer do Conselho Fiscal



www.unimed.coop.br/paranavai
Av. Santa Rosa, Quadra do Norte, 1.429
87701-020 - Centro - Paranavai - PR
T: (44) 3421-1100



PARECER DO CONSELHO FISCAL

Paranavai, 02 de Março de 2026.

Prezados Médicos Cooperados,

Os membros do Conselho Fiscal da Unimed de Paranavai Cooperativa de Trabalho Médico, em cumprimento às atribuições legais e estatutárias, analisaram as Demonstrações Contábeis e Financeiras e o Balanço do Exercício Final encerrado em Dezembro 2025. Baseado nas avaliações efetuadas, nos acompanhamentos realizados por este Conselho durante o ano, na interpretação do Parecer da Auditoria Externa, da Empresa CSS Auditores Independentes, emitido sem ressalva, de acordo com as exigências da Agência Nacional de Saúde Suplementar (ANS), e também após análise dos extratos bancários, o Parecer é que as referidas demonstrações contábeis representam a posição patrimonial e financeira da Unimed Paranavai, em Dezembro de 2025. O Conselho Fiscal recomenda a aprovação do Balanço Patrimonial 2025 pelos membros Cooperados na Assembleia Geral Ordinária (AGO) do dia 23 de Março de 2026.

Conselheiros Fiscais	
Dr. Fábio Bressan CRM-PR: 19.851	
Dra. Daniela Frazatto Carvalho CRM-PR: 22.468	
Dr. Bruno César Tormena CRM-PR: 32.513	
Dra. Daisy Oliveira Polton Junqueira Bordin CRM-PR: 33.058	
Dr. Jaffer Tadmim Carderelli CRM-PR: 44.205	
Dr. Attilio Antônio Mendonça Accorsi CRM-PR: 10.527	

Clicksign

Parecer - Conselho Fiscal.pdf

Documento número #08805c28-24f6-4790-a3c7-173f760b73a7
Hash do documento original (SHA256): 6dbf189ed3e08cb7416e

Assinaturas

- Dr. Attilio Antônio Mendonça Accorsi**
CPF: 509.001.969-04
Assinou em 06 mar 2026 às 23:03:24

Log

- 06 mar 2026, 15:14:37 - Operador com email secretaria@unimed.coop.br criou este documento com o limite para assinatura do documento em 06 mar 2026, 15:14:37. Última assinatura: habilitada. Idioma: pt-BR.
- 06 mar 2026, 15:17:27 - Operador com email secretaria@unimed.coop.br alterou o processo de assinatura em 06 mar 2026, 15:17:27. Última assinatura: habilitada. Idioma: pt-BR.
- 06 mar 2026, 15:17:27 - Operador com email secretaria@unimed.coop.br adicionou a Lista de Assinaturas em 06 mar 2026, 15:17:27. Última assinatura: habilitada. Idioma: pt-BR.
- 06 mar 2026, 23:03:24 - Dr. Attilio Antônio Mendonça Accorsi assinou o documento em 06 mar 2026, 23:03:24. CPF: 509.001.969-04. Para assinar, clique em "Assinar". O documento foi compartilhado pelo dispositivo eletrônico em 06 mar 2026, 23:03:24. Para abrir a localização no mapa: https://www.google.com/maps/@-23.230000,-51.139700,15z. Versão 1.1397.0 disponibilizado em 06 mar 2026, 23:03:24.
- 06 mar 2026, 23:03:25 - Processo de assinatura finalizado em 06 mar 2026, 23:03:25. Última assinatura habilitada. Processo: 08805c28-24f6-4790-a3c7-173f760b73a7.

ICP Brasil Documento assinado com validade jurídica.
Para conferir a validade, acesse <https://www.clicksign.com.br> ou envie este arquivo em PDF.
As assinaturas digitais e eletrônicas têm validade jurídica.

Este Log é exclusivo e deve ser considerado parte do documento.

Clicksign

08805c28-24f6-4790-a3c7-173f760b73a7



Datas e horários em GMT -03:00 Brasília
Log gerado em 06 de março de 2026. Versão v1.48.0.

Clicksign

Datas e horários em GMT -03:00 Brasília
Log gerado em 06 de março de 2026. Versão v1.48.0.

prescritos nos Termos de Uso da Clicksign, disponível em www.clicksign.com.

009ce09562be35b90b172e595399affe8083b74822f

imedpvai.coop.br na Conta d9318744-d0ec-4440-923e- número 08805c28-24f6-4790-a3c7-173f760b73a7. Data to: 05 de abril de 2026 (15:14). Finalização automática após a a: Português brasileiro.

imedpvai.coop.br na Conta d9318744-d0ec-4440-923e- assinatura. Data limite para assinatura do documento: 13

imedpvai.coop.br na Conta d9318744-d0ec-4440-923e- assinatura: ar, via E-mail.

E-mail; Nome Completo; CPF. Dados informados peloário: nome completo Dr. Atílio Antônio Mendonça Accorsi.

si assinou. Pontos de autenticação: Token via E-mail rrmado: 509.001.969-04. IP: 177.85.121.120. Localização rônico: latitude -22.9336841 e longitude -53.1375872. URL <https://app.clicksign.com/location>. Componente de assinatura <https://app.clicksign.com>.

automaticamente. Motivo: finalização automática após a uso de assinatura concluído para o documento número 08805c28-24f6-4790-a3c7-173f760b73a7.

www.clicksign.com/validador e utilize a senha gerada pelos signatários

ídica prevista na Medida Provisória nº. 2200-2 / 2001

to nº 08805c28-24f6-4790-a3c7-173f760b73a7, com os efeitos

Sumário de Conteúdo GRI

Opção de “Acordo” Essencial

	Indicador GRI	Descrição	Página
Estratégia e Análise	2.22	Declaração sobre estratégia de desenvolvimento sustentável	04
	2.9	Estrutura de governança e sua composição	05
	2.10	Nomeação e seleção para o mais alta órgão de governança	05
	2.11	Presidente do mais alto órgão de governança	05
Princípios do Relatório	2.3	Período de relato, frequência e ponto de contrato	11
	2.4	Reformulações de informações	11
	2.1	Detalhes da organização	12
	2.2	Entidades incluídas no relato de sustentabilidade da organização	12
	2.1	Detalhes da organização	17
	2.6	Atividades, cadeia de valor e outras relações de negócios	17
	2.4	Reformulação de informações	18
	3.3	Gestão dos temas materiais	18
	2.6	Atividades, cadeia de valor e outras relações de negócios	20
	2.6	Atividades, cadeia de valor e outras relações de negócios	21
Produtos e Serviços	2.6	Atividades, cadeia de valor e outras relações de negócios	40

	Indicador GRI	Descrição	Página
Governança	2.9	Estrutura de governança e sua composição	42
	2.10	Nomeação e seleção para o mais alto órgão de governança	42
	2.11	Presidente do mais alto órgão de governança	42
	2.12	Papel desempenhado pelo mais alto órgão de governança na supervisão da gestão dos impactos	43
	2.15	Conflitos de interesse	45
	2.24	Incorporação de compromisso de política	46
Públicos Estratégicos	2.29	Abordagem para o engajamento de stakeholders	49
	2.29	Abordagem para o engajamento de stakeholders	59
	2.24	Incorporação de compromisso de política	65
	2.29	Abordagem para o engajamento de stakeholders	76
Performance Ambiental e Social	301.1	Interações com a água como um recurso compartilhado	83
	302.1	Consumo de energia dentro da organização	83
	303.5	Consumo de água	83
	305.1	Emissões diretas (Escopo 1) de gases de efeito estufa (GEE)	83
Desempenho Econômico	2.2	Entidades incluídas no relato de sustentabilidade da organização	86

Unimed 
Paranaíba

