



SKI & SNOWBOARD TUNING MACHINES

BOOTS FITTING MANUFACTURING



catalogo

2020/2021



SKI & SNOWBOARD TUNING MACHINES

INDICE

ACCESSORI LABORATORIO

BANCHI DA LAVORO

pag. 5

MORSE

pag. 6

ACCESSORI PER LABORATORIO

- MONTAGGIO ATTACCHI

pag. 7-8

- RIPARAZIONE SOLETTE

pag. 9-11

- MANUTENZIONE LAMINE

pag. 12-13

- SCIOLINATURA

pag. 14-16

MACCHINE

GAMMA COMPLETA DI MACCHINARI

pag. 17-29

SALDATRICE E ACCESSORI

pag. 30-31

ACCESSORI PER MACCHINARI

NASTRI SOLETTA

pag. 32

NASTRI LAMINE

pag. 32

NASTRI BIGRANA

pag. 32

NASTRI BITELA

pag. 32

NASTRI TUNING

pag. 33

ACCESSORI VARI PER LEVIGATRICI/RETTIFICATRICI

pag. 34-37

ACCESSORI PER SCIOLINATRICI

pag. 38

MAGAZZINAGGIO

PORTASCI E SNOWBOARD

pag. 39

PORTASCI

pag. 40

ESPOSITORI SCI E SNOWBOARD

pag. 41

PORTABASTONI

pag. 42

PORTA E ASCIUGASCARPONI

pag. 43

ACCESSORI E RICAMBI

pag. 44-45

RICAMBI VARI

RICAMBI PER MORSE

pag. 46

BOOTS FITTING

DIVARICATORE PER SCARPONI

pag. 47



CONDIZIONI GENERALI DI VENDITA

Tutti i prezzi si riferiscono al singolo prezzo e IVA 22% esclusa

MERCE: Resa franco fabbrica

CONSEGNA: 60 GG (salvo pronto a magazzino)

IMBALLO: non compreso

PAGAMENTO: fino a € 260,00 in contanti o contrassegno sconto 2%
ricevuta bancaria 60 gg df fm

ORDINE MINIMO € 80,00

SALE CONDITIONS

DELIVERY: Ex works Marano Vic.

DELIVERY TIME: 60 days (or immediate delivery when available in stock)

PACKAGING: not included

PAYMENT: payment in advance - irrevocable letter of credit - cash 2% discount

MINIMUM ORDER EQUAL TO € 80,00

R.OFF.B. s.r.l.
Via Progresso, 4 - 36035 Marano Vicentino (VI) - Italy
Tel. +39 0445 621023
info@roffb.com - www.roffb.com
VAT NO. IT03233920242

BANCHI DA LAVORO

ACCESSORI LABORATORIO

ART. BLS

BANCO DA LAVORO SINGOLO

Banco da lavoro - un lato per montaggio e riparazioni - 2000x700 mm - composto da: un ripiano di lavoro in legno, 2 cassetti, 2 ripiani, 2 pannelli laterali, 12 contenitori, 1 presa multipla e 1 neon

SINGLE SIDE WORKBENCH

Single side workbench - 2000x700 mm - including 2 drawers, 2 shelves, 2 lateral panels, 12 plastic boxes, 1 multiple plug and 1 light.



ART. BLP

BANCO DA LAVORO DOPPIO

Banco da lavoro - due lati per montaggio e riparazioni - 2000x1000 mm - composto da: un ripiano di lavoro in legno, 4 cassetti, 2 ripiani, 2 pannelli laterali, 12 contenitori, 2 presa multiple e 2 neon

DOUBLE SIDE WORKBENCH

Double side workbench - 2000x1000 mm - including 4 drawers, 2 shelves, 2 lateral panels, 12 plastic boxes, 2 multiple plugs and 2 lights.



ART. BIL

BILANCIATORE Bilanciatore per sospensione trapani
DRILL BALANCER Drill balancer



MORSA SINGOLA Morsa singola su telaio per uno sci - regolabile in altezza e lunghezza

SINGLE VICE Single vice for ski - including adjustable holders



MORSA DOPPIA Morsa doppia su telaio per un paio di sci o uno snowboard - regolabile in altezza e lunghezza - compreso inserti per snowboard

DOUBLE VICE Double vice for skis or boards - including adjustable holders and aluminium inserts for boards



MORSA SEMPLICE PROFESSIONAL Morsa singola Professional per uno sci da fissare sul banco (SP03) - supporti laterali regolabili in altezza e lunghezza (SS05)

PROFESSIONAL SINGLE VICE Professional single vice for ski to fix onto workbench (SP03) - including adjustable holders on rails (SS05)



MORSA DOPPIA PROFESSIONAL Morsa doppia Professional per un paio di sci o uno snowboard da fissare sul banco (DP04) - supporti laterali regolabili in altezza e lunghezza (SD06) - inserti per snowboard (IS12)

PROFESSIONAL DOUBLE VICE Professional double vice for ski and board to fix onto workbench (DP04) - including adjustable holders on rails (SD06) - aluminium inserts for board (IS12)

MONTAGGIO ATTACCHI

ACCESSORI LABORATORIO



ART. PUNT

PUNTE TRAPANO DRILL BITS


∅ 3.5X7 mm	PUNT3.5X7
∅ 3.5X8 mm	PUNT3.5X8
∅ 3.5X9.5 mm	PUNT3.5X9.5
∅ 3.5X12 mm	PUNT3.5X12
∅ 3.5X15 mm	PUNT3.5X15
∅ 3.6X9 mm	PUNT3.6X9
∅ 3.8X9 mm	PUNT3.8X9
∅ 4.1X7 mm	PUNT4.1X7
∅ 4.1X9 mm	PUNT4.1X9
∅ 4.1X9 mm in HSSco	PUNT4.1x9MD
∅ 4.1X9.5 mm	PUNT4.1x9.5
∅ 4.6X10 mm	PUNT4.6x10
∅ 4.6X11.5 mm	PUNT4.6x11.5



ART. SVASA

SVASATORE COUNTERSINKER

Svasatore per fori
Countersinker



ART. PUNTFR/F (1) - PUNTFR (2)

PUNTA FRESA

Punta fresa per boccole sci con fermo regolabile (1)

MILING BIT

Miling bit with adjustable stop (1)

Punta fresa per boccole sci (2)

Miling bit (2)



ART. PUNTCR3

PUNTA CROCE POZIDRIVE BIT

Punta croce - POZIDRIVE n° 3 - Lungh. 120 mm
Pozidrive bit - lenght 120 mm

MONTAGGIO ATTACCHI

ACCESSORI LABORATORIO



FILETTATORE MANUALE Filettatore manuali per viti
THREADING DIE Threading die




BOCCOLE Boccole in ottone - \varnothing 8 mm - Conf. 50 Pz (1)
BRASS INSERTS Brass inserts - \varnothing 8 mm - 50 pcs (1)

BOCCOLE Boccole in plastica - \varnothing 8 mm - Conf. 100 Pz (2)
BRASS INSERTS Plastic inserts - \varnothing 8 mm - 100 pcs (2)



COLLA PER ATTACCHI Colla per attacchi - 150 ml
BINDING GLUE Binding glue - 150 ml



TURAFORI Turafiori misti conf. 1000 Pz
PLASTIC PINS Plastic pins - multicoloured - 1000 pcs

RIPARAZIONE SOLETTE

ACCESSORI LABORATORIO



ART. COLBI

COLLA BICOMPONENTE Colla bicomponente
BICOMPONENT GLUE Bicomponent glue



ART. SOL200G (1) - SOL200T (2)

SPEZZONE DI SOLETTA Spezzone di soletta - Grafite - 2000 mm (1)
BASE CROP Base crop - Graphite - 2000 mm (1)

Spezzone di soletta - Trasparente -
2000 mm (2)
Base crop . Clear - 2000 mm (2)




ART. SKISTOP

**ELASTICI PER
SKISTOPPER** Elastici per skistopper - conf. 1 Kg
**SKISTOPPER
RUBBER-BANDS** Skistopper rubber-bands - 1 Kg

RIPARAZIONE SOLETTE

ACCESSORI LABORATORIO



SALDATORE CON REGOLAZIONE DI TEMPERATURA

1 x230v -280W – piastra di fusione 35 mm
Peso Kg 0,800 – Materiale da usare
POLY10 o PIASO2

BASE REPAIR WELDING PISTOL WITH ADJUSTABLE TEMPERATURE

1 x230v -280W – melting plate 35 mm
Weight Kg 0,800
Use with POLY10 or PIASO2



PISTOLA TERMICA PER RIPARAZIONE

Pistola termica per riparazione - 1 x 230 V
- 180 W consumo medio - T° 180 -
Piastra di fusione in alluminio con regolatore
elettronico di temperatura 45 x 60 mm -
peso 0,740 Kg

BASE REPAIR PISTOL

Base repair pistol - 1 x 230 V - 180 W
- T° 280 - self-regulating heater - Electronic
temperature controller - Heating nozzle
45 x 60 mm aluminium operating at 280° C -
weight 0.740 Kg



CANDELETTA


Candeletta per PISTERM - \varnothing 11,5 mm TRASP -
1 Kg (1)

REPAIR ROD

Base repair rod - \varnothing 11,5 mm - CLEAR - 1 Kg (1)

Candeletta per PISTERM - \varnothing 11,5 mm NERO -
1 Kg (2)

Base repair rod - \varnothing 11,5 mm - BLACK - 1 Kg (2)



PIASTRINA PLATE

Piastrina - TRASP - 1 Kg (1)
Plate - CLEAR - 1 Kg (1)

Piastrina - NERO - 1 Kg (2)
Plate - BLACK - 1 Kg (2)

RIPARAZIONE SOLETTE


ACCESSORI LABORATORIO



- METAL GRIP** Metal grip - \varnothing 3,5 mm - TRASP - 10 Mt (1)
Metal grip - \varnothing 3,5 mm - CLEAR - 10 Mt (1)
- Metal grip - \varnothing 3,5 mm - NERO - 10 Mt (2)
Metal grip - \varnothing 3,5 mm - BLACK - 10 Mt (2)



- PIALLA MANUALE** Pialla manuale - Largh. 150 mm (1)
BASE PLANE Base plane - Width 150 mm (1)
- Lama di ricambio per PIALM (2)
Spare blade for PIALM (2)




- RIGA** Riga di controllo pianezza della soletta L. 125mm
TRUE BAR True bar L. 125mm



- IMPUGNATURA PER TAMPONE** Impugnatura in plastica per
tampone (1)
HANDLE FOR PAD Plastic handle for pad (1)
- TAMPONE IN SCOTCHBRITE** Tampone in scotchbrite per
finitura soletta - 10 Pz (2)
SCOTCHBRITE PAD Scotchbrite pad - 10 pieces (2)

MANUTENZIONE LAMINE

ACCESSORI LABORATORIO



AFFILALAMINE MANUALE Affilalamine manuale 90° (1)
SIDE EDGE SHARPENER Side edge sharpener (1)

LIMA DI RICAMBIO Lima di ricambio per AFFIM10 (2)
SPARE FILE Spare file for AFFIM10 (2)



LIMA FRESA Lima fresa 250 mm cromata
FILE 250 mm mill chromed file



LIMA FINA Lima fina 150 mm cromata (1)
FILE 150 mm chromed file (1)

Lima fina 200 mm cromata (2)
200 mm chromed file (2)



SQUADRETTE Squadrette colorate in alluminio 87°-88°-89°
FILE GUIDES Aluminium coloured file guides 87°-88°-89°

MANUTENZIONE LAMINE

ACCESSORI LABORATORIO



ART. PIEDIAFF - PIEDIAGF - PEDIAGM

**LIMA DIAMANTATA
DIAMOND FILE** Lima diamantata grana finissima 800
Diamond file 800 grit

Lima diamantata grana fine 600
Diamond file 600 grit

Lima diamantata grana media 400
Diamond file 400 grit



ART. GOMA

GOMMA ABRASIVA Gomma abrasiva per togliere
il filo 63 x 29 x 20 mm

ABRASIVE RUBBER Side edge abrasive rubber 63 x 39 x 20 mm




ART. PIEGF - PIEGG - PIE

**PIETRA
STONE** Pietra naturale grana fine - 1 Pz
Natural stone for edge finishing - Fine grit

Pietra naturale grana grossa - 1 Pz
Natural stone for edge finishing - Coarse grit

Pietra naturale doppia grana - fine e grossa - 1 Pz
Natural stone for edge finishing - Coarse and fine grit



ART. BSI125 (1) - BSI125V (2)

SCIOLINATRICE MANUALE

Sciolinatrice manuale a caldo per sci - L. 125 mm - 1 x 230 V - 50 Hz - 300 W (1)

SKI MANUAL WAXER

Ski manual waxer - L. 125 mm - 1 x 230 V - 50 Hz - 300 W (1)

VASCHETTA DI RICAMBIO BSI 125

Vacshetta di ricambio BSI 125 completa di rulli (2)

BSI125 SPARE WAXBOX

BSI 125 spare waxbox complete of rolls (2)



ART. BSI350 - BSI350R

SCIOLINATRICE MANUALE

Sciolinatrice manuale a caldo per snowboard - L. 350 mm - 1 x 230 V 50 Hz o 1 x 115 V 60 Hz - 1000 W

SNOWBOARD WAXER

Snowboard manual waxer - L. 350 mm - 1 x 230 V 50 Hz or 1 x 115 V 60 Hz - 1000 W

RASCHIATORE PER BSI 350 BSI 350 WAX SCRAPER



ART. SCIOUNI (1) - SCIOUNI1B (2) - SCIOUNI1R (3)

SCIOLINA WAX

Sciolina universale gialla - 0° - 1 Kg (1)
Universal wax - 0° - 1 Kg (1)

Sciolina celeste - da - 10° a - 20° - 1 Kg (2)
Universal wax - from - 10° C to - 20° C - 1 Kg (2)


Sciolina rossa - da - 3° a - 9° - 1 Kg (3)
Universal wax - from - 3° C to - 9° C - 1 Kg (3)



ART. SCIOUNI5

SCIOLINA WAX

Sciolina universale gialla in fiocchi - 5 Kg
Universal wax - Flakes - 5 Kg



SPAZZOLA MANUALE BRUSH

- | | |
|---|---------|
| 1. Spazzola manuale in nylon
Nylon brush | SPAZMNY |
| 2. Spazzola manuale in crine
Horsehair brush | SPAZMCR |
| 3. Spazzola manuale in ottone
Brass brush | SPAZMBR |
| 4. Spazzola manuale in feltro
Felt brush | SPAZMFL |



RASCHIETTO WAX SCRAPER

- Raschietto in plexi per sci 130 x 70 x 4 mm (1)
Plexi wax scraper for ski 130 x 70 x 4 mm (1)
- Raschietto in plexi per board 320 x 70 x 4 mm (2)
Plexi wax scraper for snowboard 320 x 70 x 4 mm (2)
- Raschietto in metallo 115 x 60 x 0,7 mm (3)
Metal wax scraper for ski 115 x 60 x 0,7 mm (3)



SPAZZOLA ROTANTE PER SCI SKI ROTATING BRUSH

- | | |
|--|------------|
| 1/A. Impugnatura ergonomica in plastica
Plastic handle for rotating brush | SPAZIMPG |
| 1/B. Perno per impugnatura spazzole 120 mm
120 mm check pin for rotating brush's handle | SPAZIMP120 |
| 2. Spazzola rotante in nylon L. 120 mm
120 mm nylon rotating brush | SPAZRNY120 |
| 3. Spazzola rotante in crine L. 120 mm
120 mm horsehair rotating brush | SPAZRCR120 |
| 4. Spazzola rotante in ottone L. 120 mm
120 mm brass rotating brush | SPAZRBR120 |
| 5. Spazzola rotante in sughero L. 120 mm
120 mm cork rotating brush | SPAZRSU120 |
| 6. Spazzola rotante in feltro L. 120 mm
120 mm felt rotating brush | SPAZRFL120 |



ART. SPAZIMPG (1/A) - SPAZIMP250 (1/B)

IMPUGNATURA PER SPAZZOLE ROTANTI HANDLE FOR ROTATING BRUSHES

- 1/A. Impugnatura ergonomica in plastica
Plastic handle for rotating brush
- 1/B. Perno per impugnatura per due spazzole 250 mm
250 mm check pin for rotating brush's handle



ART. SPAZR292 (2-3)

SPAZZOLA ROTANTE PER SNOWBOARD SNOWBOARD ROTATING BRUSH

- 1/A. Impugnatura ergonomica in plastica *SPAZIMPG*
Plastic handle for rotating brush
- 1/B. Perno per impugnatura spazzole 292 mm
292 mm check pin for rotating brush's handle *SPAZIMP292*
- 2. Spazzola rotante in nylon L. 292 mm
292 mm nylon rotating brush *SPAZRNY292*
- 3. Spazzola rotante in crine L. 292 mm
292 mm horsehair rotating brush *SPAZRCR292*



ART. SOLV1 - SOLV5

SOLVENTE RIMUOVI SCIOLINA

Solvente rimuovi sciolina - 1 Lt - 5 Lt

SOLVENT WAX REMOVER

Solvent wax remover - 1 Lt - 5 Lt

LM18R -R50 CONTACT

Levigatrice a nastro per sci e snowboards

CARATTERISTICHE TECNICHE:

MOTORE NASTRO: KW 2,2/1,5 - RPM 1400/2800

DUE VELOCITÀ: 8,6 -17,2 MT/S

POMPA: KW 0,45

DIMENSIONE NASTRO: 2000X350 MM

CAPACITÀ VASCA: 38LT.

VOLT: 3X230/400V – 50/60 HZ

1X230V – 50/60 HZ

ASSORBIMENTO TOTALE: KW 2,65

DIMENSIONI MACCHINA: MM 580X1090X990H

PESO: KG 266



LM18R -R50 CONTACT

Belt sander machine for ski and snowboards.

TECHNICAL FEATURES:

BELT MOTOR: KW 2,2/1,5 -RPM 1400/2800

TWO SPEEDS: 8,6 -17,2 MT/S

WATER PUMP: KW 0,45

BELT DIMENSIONS: 2000X350 MM

WATER TANK CAPACITY: 38LT.

VOLT: 3X230/400V – 50/60 HZ

1X230V – 50/60 HZ

TOTAL ABSORPTION: KW 2,65

MACHINE DIMENSIONS: MM 580X1090X990H

WEIGHT: KG 266



LAVORAZIONE SUL RULLO DI CONTATTO
PARTICULAR: WORKS ON CONTACT WHEEL

LM18BSG -R50 ACTIVE

Levigatrice a nastro combinata per sci e snowboards



DATI TECNICI:

MOTORE NASTRO: KW 2,2/1,5 -RPM 1400/2800

DUE VELOCITÀ: 8,6 -17,2 MT/S

MOTORE AFFILALAMINE: KW 0,37 -18 MT/S

POMPA: KW 0,45

DIMENSIONE NASTRO: 2000X350 MM

DIMENSIONE NASTRO AFFILAMINE: 1200X20
MM

CAPACITÀ VASCA: 38LT.

VOLT: 3X230/400V – 50/60 HZ
1X230V – 50/60 HZ

ASSORBIMENTO TOTALE: KW 3

DIMENSIONE MACCHINA: MM 860X1290X990H

PESO: KG 318

LM18BSG -R50 ACTIVE

Belt combined sander machine for ski and snowboards.

TECHNICAL FEATURES:

BELT MOTOR: KW 2,2/1,5 -RPM 1400/2800

TWO SPEEDS: 8,6 -17,2 MT/S

SIDE EDGE MOTOR: KW 0,37 -18 MT/S

WATER PUMP: KW 0,45

BELT DIMENSIONS: 2000X350 MM

SIDE EDGE BELT DIMENSIONS: 1200X20 MM

WATER TANK CAPACITY: 38LT.

VOLT: 3X230/400V – 50/60 HZ
1X230V – 50/60 HZ

TOTAL ABSORPTION: KW 3

MACHINE DIMENSIONS: MM 860X1290X990H

WEIGHT: KG 318



DISPONIBILE ANCHE CON AFFILALAMINE LATERALE
PARTICULAR: ALSO AVAILABLE WITH LATERAL SIDE EDGE

LM18S -R50 ACTIVE super

Levigatrice combinata per sci e snowboards

DATI TECNICI:

MOTORE NASTRO: KW 2,2/1,5 -RPM 1400/2800

DUE VELOCITÀ: 8,6 -17,2 MT/S

MOTORE AFFILALAMINE: KW 0,37 -18 MT/S

MOTORE AVANZAMENTO: KW 0,18 – 9,8 M /MIN

POMPA: KW 0,45

DIMENSIONE NASTRO: 2000X350 MM

DIMENSIONE NASTRO AFFILALAMINE: 1200X20 MM

CAPACITÀ VASCA: 38LT.

VOLT: 3X230/400V – 50/60 HZ

1X230V – 50/60 HZ

ASSORBIMENTO TOTALE: KW 3,2

DIMENSIONE MACCHINA: MM 860X1290X1420H

PESO: KG 380



LM18S -R50 ACTIVE super

Belt combined sander machine for ski and snowboards.

TECHNICAL FEATURES:

BELT MOTOR: KW 2,2/1,5 -RPM 1400/2800

TWO SPEEDS: 8,6 -17,2 MT/S

SIDE EDGE MOTOR: KW 0,37 -18 MT/S

AUTOFEED MOTOR: KW 0,18 – 9,8 M /MIN

WATER PUMP: KW 0,45

BELT DIMENSIONS: 2000X350 MM

SIDE EDGE BELT DIMENSIONS: 1200X20 MM

WATER TANK CAPACITY: 38LT.

VOLT: 3X230/400V – 50/60 HZ

1X230V – 50/60 HZ

TOTAL ABSORPTION: KW 3,2

MACHINE DIMENSIONS: MM 860X1290X1420H

WEIGHT: KG 380



POSSIBILITÀ DI DISINSERIRE L'AVANZAMENTO
PARTICULAR: HANDMADE WORKS WITHOUT AUTOFEED

NR15-R150 SHARK

Rettificatrice computerizzata per sci

DATI TECNICI:

MOTORE MOLA: KW 3

VELOCITÀ DI LAVORO: DA 5 A 24 MT/S

MOTORE AVANZAMENTO: KW 0,18 – DA 0 A 12,5 MT/MIN.

MOTORE DIAMANTE: KW 0,11 -DA 1,5 A 6,3 MT/MIN

POMPA: KW 0,45

CAPACITÀ VASCA: 70 LT.


DIMENSIONE MOLA: Ø 350X150 MM

VOLT: 3X230/400V – 50/60 HZ

ASSORBIMENTO TOTALE: KW 3,74

DIMENSIONE MACCHINA: MM 1380X740X1670H

PESO: KG 379



NR15-R150 SHARK

Grinding automatic machine for ski

TECHNICAL FEATURES:

STONE MOTOR: KW 3

WORK SPEED: FROM 5 TO 24 MT/S

AUTOFEED MOTOR: KW 0,18 – FROM 0 TO 12,5 MT/MIN.

DIAMOND MOTOR: KW 0,11 -FROM 1,5 TO 6,3 MT/MIN

WATER PUMP: KW 0,45

WATER TANK CAPACITY: 70 LT.



STONE DIMENSIONS: Ø 350X150 MM

VOLT: 3X230/400V – 50/60 HZ



TOTAL ABSORPTION: KW 3,74

MACHINE DIMENSIONS: MM 1380X740X1670H

WEIGHT: KG 379



ALCUNI ESEMPI DI STRUTTURE
SOME EXAMPLE OF TRACKS



NR35-R320 SHARK

Rettificatrice computerizzata per sci e snowboards

DATI TECNICI:

MOTORE MOLA: KW 3 –

VELOCITÀ DI LAVORO: FROM 5 TO 24 MT/S

MOTORE AVANZAMENTO: KW 0,18 – DA 0 A 12,5 MT/MIN

MOTORE DIAMANTE: KW 0,11 -DA 1,5 A 6,3 MT/MIN

POMPA: KW 0,45

CAPACITÀ VASCA: 70 LT.

DIMENSIONE MOLA: Ø 350X320 MM

VOLT: 3X230/400V – 50/60 HZ

ASSORBIMENTO TOTALE: KW 3,74

DIMENSIONE MACCHINA: MM 1380X740X1670H

PESO: KG 434



NR35-R320 SHARK

Grinding automatic machine for ski and snowboards

TECHNICAL FEATURES:

STONE MOTOR: KW 3

WORK SPEED: FROM 5 TO 24 MT/S

AUTOFEED MOTOR: KW 0,18 – FROM 0 TO 12,5 MT/MIN.

DIAMOND MOTOR: KW 0,11 -FROM 1,5 TO 6,3 MT/MIN

WATER PUMP: KW 0,45

WATER TANK CAPACITY: 70 LT.

STONE DIMENSIONS: Ø 350X320 MM


VOLT: 3X230/400V – 50/60 HZ

TOTAL ABSORPTION: KW 3,74

MACHINE DIMENSIONS: MM 1380X740X1670H

WEIGHT: KG 434

OPZIONALE: AVANZAMENTO CON RULLI SEPARABILI
OPTIONAL: AUTOFEED WITH 3 SEPARABLE ROLLS



LRC35-R200 INLINE

Levigratrice/rettificatrice in linea per sci e snowboards

Macchina con braccio posizionato sul nastro

Machine with autofeed on belt position



LRC35-R200 INLINE

Grinding/sander automatic inline machine for ski and snowboards.

Macchina con braccio posizionato sulla mola

Machine with autofeed on stone position



LRC35-R200 INLINE

Levigatrice/rettificatrice in linea per sci e snowboards

Particolare pannello touchscreen

Particular for touchscreen panel on LRC35



Particolare dell' affilalamine laterale in line (art. GAF17L)

Particular of side edge unit on LRC35



LRC35-R200 INLINE

Grinding/sander automatic inline machine for ski and snowboards.

Possibilità di lavorare manualmente senza avanzamento

Possibility to hand work without autofeed

NR35S- R320 PRO

Rettificatrice professionale per sci & snowboards
Professional stone grinding machine
for ski & snowboards

DATI TECNICI:

DIMENSIONE MOLA: Ø 350X320MM

VOLTAGGIO: 3X400V – 50/60HZ – KW 4,1

CAPACITA' VASCA:85 LT

DIMENSIONE MACCHINA: MM1640X765X1640H

DIM. CON PROLUNGHE: MM 2120X765X1640H

PESO MACCHINA: 530 KG

TECHNICAL FEATURES:

STONE DIMENSIONS: Ø 350X320MM

VOLTAGE: 3X400V – 50/60HZ – KW 4,1

WATER TANK CAPACITY:85 LT

MACHINE DIMENSIONS: MM1640X765X1640H

DIM. WITH EXTENSIONS: MM 2120X765X1640H

WEIGHT: 530 KG



NUOVO SISTEMA DI AVANZAMENTO:

PER LA SPIANATURA OGNI VOLTA CHE SI SCHIACCIA IL PEDALE LA RUOTA DELL'AVANZAMENTO CAMBIA IL SENSO DI ROTAZIONE: COSI FACENDO LO SCI VA AVANTI E INDIETRO E SI RISPARMIA IL 50% DI TEMPO E FATICA NELLE BRACCIA.

NEW AUTOFEED SYSTEM:

WE DESIGNED THIS SYSTEM TO SAVE 50% OF TIME AND EFFORT IN THE ARMS FOR THE SMOOTHING PHASE: EACH TIME THE PEDAL IS PRESSED THE FEED WHEEL CHANGES THE DIRECTION OF ROTATION SO THE SKI GOES BACK AND FORTH AUTOMATICALLY.

NR35S

Rettificatrice professionale per sci & snowboards
Professional stone grinding machine for ski & snowboards



PARTICOLARE DEL NUOVO SCHERMO TOUCHSCREEN

ABBIAMO CURATO L'ASPETTO GRAFICO NEL MINIMO DETTAGLIO:
TUTTE LE OPERAZIONI E FUNZIONI DELLA MACCHINA SONO
ORA INTUITIVE E FACILI DA CAPIRE.

PARTICULAR OF THE NEW TOUCHSCREEN

WE TOOK CARE OF THE GRAPHIC ASPECT IN EVERY DETAIL:
ALL FUNCTIONS OF THE MACHINE ARE NOW CLEAR, INTU-
TIVE AND EASY TO UNDERSTAND.



NUOVO SISTEMA DI CENTRATURA PCS35

ABBIAMO COMPLETAMENTE RIVISTO IL SISTEMA DI CENTRATURA
DELO SCI SULLA MOLA.
ORA IL SISTEMA È PNEUMATICO , FACILMENTE MONTABILE/
SMONTABILE DALLA MACCHINA E RICHEXDE SOLAMENTE UN
COMPRESSORE DA 24 LT.
IL SISTEMA DI CENTRAGGIO È ORDINABILE A PARTE COD.PCS35

NEW CENTERING SYSTEM PCS35

WE COMPLETELY REVISED THE SKI CENTERING SYSTEM ON THE
GRINDING STONE.
THIS NEW SYSTEM IS PNEUMATIC AND IT IS EASILY ASSEMBLED/
DISASSEMBLED .PCS35 ONLY REQUIRE A 24LT COMPRESSOR.
THE NEW CENTERING SYSTEM MUST BE ORDERED SEPARATELY.



TP25 -R45 TUNING PRO

Rettificatrice a mole per sci

DATI TECNICI:

MOTORE MOLA: KW 1,80 - 800RPM

MOTORE AVANZAMENTO: KW 0,18

POMPA: KW 0,15

CAPACITÀ VASCA: 38 LT.

DIMENSIONE MOLA: Ø 260X60 MM

VOLT: 3X230/400V – 50/60 HZ

ASSORBIMENTO TOTALE: KW 2,13

DIMENSIONE MACCHINA: MM

980X650X1330H

PESO: KG 235

TP25 -R45 TUNING PRO

Stone grinding machine for ski tuning

TECHNICAL FEATURES:

STONE MOTOR: KW 1,80 - 800RPM

AUTOFEED MOTOR: KW 0,18

WATER PUMP: KW 0,15

WATER TANK CAPACITY: 38 LT.

STONE DIMENSIONS: Ø 260X60 MM

VOLT: 3X230/400V – 50/60 HZ

TOTAL ABSORPTION: KW 2,13

MACHINE DIMENSIONS: MM 980X650X1330H

WEIGHT: KG 235



OPTIONAL 1:
MOTORE DELL'AVANZAMENTO CON VELOCITÀ VARIABILE
AUTOFEED MOTOR WITH ADJUSTABLE SPEED

OPTIONAL 2:
SISTEMA PNEUMATICO DI REGOLAZIONE DELLA PRESSIONE SULLO SCI
PNEUMATIC SYSTEM FOR ADJUSTING THE PRESSURE ON THE SKI



TP25 -R45 TUNING PRO

*Rettificatrice a mole
per tuning sci con affilamine GAF19CD*

DATI TECNICI:

MOTORE MOLA: KW 1,80 -800RPM
MOTORE ACANZAMENTO: KW 0,18
MOTORE AFFILAMINE: KW 0,37 -2800 RPM
POMPA: KW 0,15
CAPACITÀ VASCA: 38 LT.
DIMENSIONE MOLA: Ø 260X60 MM
DIMENSIONE DISCO CERAMICO : Ø 150X40
VOLT: 3X230/400V – 50/60 HZ
ASSORBIMENTO TOTALE: KW 2,5
DIMENSIONE MACCHINA: MM 980X1025X1330H
PESO: KG 270
OPZIONALE: MOTORE AVANZAMENTO
CON VELOCITÀ VARIABILE

TP25 -R45 TUNING PRO

*Stone grinding machine
for ski tuning with side edge unit GAF19CD*

TECHNICAL FEATURES:

STONE MOTOR: KW 1,80 - 800RPM
AUTOFEED MOTOR: KW 0,18
SIDE EDGE MOTOR: KW 0,37 -2800 RPM
WATER PUMP: KW 0,15
WATER TANK CAPACITY: 38 LT.
STONE DIMENSIONS: Ø 260X60 MM
CERAMIC DISK DIMENSIONS; Ø 150X40
VOLT: 3X230/400V – 50/60 HZ
TOTAL ABSORPTION: KW 2,5
MACHINE DIMENSIONS: MM 980X1025X1330H
WEIGHT: KG 270
**OPTIONAL AUTOFEED MOTOR
WITH ADJUSTABLE SPEED**

**PARTICULAR GAF19CD: WORKS ON EDGE
WITH CERAMIC DISK
PARICOLARE GAF19CD: LAVORAZIONE LAMINE
CON DISCO CERAMICO**



LA14S – R30 NEWEDGE

Affilalamine laterale per sci e snowboards a nastro

DATI TECNICI:

MOTORE: KW 0,37- 18 M/S

POMPA: KW 0,11

CAPACITÀ VASCA: 8 LT.

DIMENSIONE NASTRO: 1200X20 MM

VOLT: 3X230/400V – 50/60 HZ

1X230 V – 50/60 HZ

ASSORBIMENTO TOTALE: KW 0,48

DIMENSIONE MACCHINA: MM 740X430X1050H

PESO: KG 67 (CARRELO INCLUSO)

OPZIONALE: CARRELLO ART. BLA15



LA14S – R30 NEWEDGE

Side edge belt machine for ski and snowboards

TECHNICAL FEATURES:

MOTOR: KW 0,37- 18 M/S

WATER PUMP: KW 0,11

WATER TANK CAPACITY: 8 LT.

BELT DIMENSIONS: 1200X20 MM

VOLT: 3X230/400V – 50/60 HZ

1X230 V – 50/60 HZ

TOTAL ABSORPTION: KW 0,48

MACHINE DIMENSIONS: MM 740X430X1050H

WEIGHT: KG 67 (INCLUDING CARRIAGE)

OPTIONAL: CARRIAGE ART. BLA15

AC-28 TUNING PRO

Ceramic side edge machine for ski and snowboards

TECHNICAL FEATURES:

MOTOR: KW 0,37- 2800RPM

WATER PUMP: KW 0,11

WATER TANK CAPACITY: 8 LT.

CERAMIC DISK DIMENSIONS: Ø 150X40 MM

VOLT: 3X230/400V – 50/60 HZ

1X230 V – 50/60 HZ

TOTAL ABSORPTION: KW 0,48

MACHINE DIMENSIONS: MM 840X500X1120H

WEIGHT: KG 61



AC-28 TUNING PRO

Affilalamine per sci e snowboards con disco ceramico

DATI TECNICI:

MOTORE: KW 0,37- 2800RPM

POMPA: KW 0,11

CAPACITÀ VASCA: 8 LT.

DIMENSIONE DISCO CERAMICO: Ø 150X40 MM

VOLT: 3X230/400V – 50/60 HZ

1X230 V – 50/60 HZ

ASSORBIMENTO TOTALE: KW 0,48

DIMENSIONE MACCHINA: MM 840X500X1120H

PESO: KG 61

SC350 -R40 ACEWAX

Sciolinatrice a caldo per sci e snowboards completa di spazzola e variatore di temperatura

DATI TECNICI:

MOTORE: KW 0,45

RESISTENZA 1500+1500 W

DIMENSIONE NASTRO: 472X340 MM

VOLT: 3X230/400V – 50/60 HZ

1X230 V – 50/60 HZ

ASSORBIMENTO TOTALE: KW 3,45

DIMENSIONE MACCHINA: MM 520X600X390H

PESO: KG 95

OPZIONAL: CARRELLO ART. SC350C

DIMENSIONE CON CARRELLO: 530X530X565H



SC350 -R40 ACEWAX

Acewax machine for ski and snowboards complete of brush and temperature switch

TECHNICAL FEATURES:

MOTOR: KW 0,45

HEATING ELEMENT: 1500+1500 W

WAX BELT DIMENSIONS: 472X340 MM

VOLT: 3X230/400V – 50/60 HZ

1X230 V – 50/60 HZ

TOTAL ABSORPTION: KW 3,45

MACHINE DIMENSIONS: MM 520X600X390H

WEIGHT: KG 95

OPTIONAL: CARRIAGE ART. SC350C

DIMENSIONS WITH CARRIAGE: 530X530X565H

Fase di spazzolatura

Brushing phase




Fase di sciolinatura

Waxing phase



SALDATRICI



SALDARIP

Saldatrice per riparazione solette di sci e snowboard

CARATTERISTICHE TECNICHE:

TEMPERATURA: 290° C

PIASTRA DI FUSIONE: 40x40 mm

VOLTAGGIO: 1x230 V 50/60 HZ

PESO: 2,4 Kg

ASSORBIMENTO TOTALE: W 450



SALDARIP2

Saldatrice per riparazione solette di sci e snowboard

CARATTERISTICHE TECNICHE:


TEMPERATURA: 290° C

PIASTRA DI FUSIONE: 70x40 mm

VOLTAGGIO: 1x230 V 50/60 HZ

PESO: 2,6 Kg

ASSORBIMENTO TOTALE: W 450





FILO PER SALDATRICI BASE REPAIR P-TEX

Filo 3 mm - Nero - Bobina 0,4 Kg - Wintersteiger/Skid
P-Tex 3 mm - Black - 0,4 Kg Roll - Wintersteiger/Skid
COD. *POLY10N*

Filo 3 mm - Trasparente - Bobina 0,4 Kg - Wintersteiger/Skid
P-Tex 3 mm - Clear - 0,4 Kg Roll - Wintersteiger/Skid
COD. *POLY10T*

Filo 3 mm - Grafite - Bobina 0,4 Kg - Wintersteiger/Skid
P-Tex 3 mm - Graphite - 0,4 Kg Roll - Wintersteiger/Skid
COD. *POLY10G*

Filo 3 mm - Nero - Bobina 1,5 Kg - Wintersteiger
P-Tex 3 mm - Black - 1,5 Kg Roll - Wintersteiger
COD. *POLY30N*

Filo 3 mm - Trasparente - Bobina 1,5 Kg - Wintersteiger
P-Tex 3 mm - Clear - 1,5 Kg Roll - Wintersteiger
COD. *POLY30T*

Filo 3 mm - Grafite - Bobina 1,5 Kg - Wintersteiger
P-Tex 3 mm - Graphite - 1,5 Kg Roll - Wintersteiger
COD. *POLY30G*

Filo 3 mm - Nero - Bobina 1,5 Kg - Skid
P-Tex 3 mm - Black - 1,5 Kg Roll - Skid
COD. *POLY40N*


Filo 3 mm - Trasparente - Bobina 1,5 Kg - Skid
P-Tex 3 mm - Clear - 1,5 Kg Roll - Skid
COD. *POLY40T*

Filo 3 mm - Grafite - Bobina 1,5 Kg - Skid
P-Tex 3 mm - Graphite - 1,5 Kg Roll - Skid
COD. *POLY40G*

NASTRI PER LEV./RETT.



ART. NA2000X150 (1-2) - NA2000X350 (3-4)



ART. NA1200X20 (1-3) - NA1500X20 (2)



ART. NA2000X350B80/120 - NA2000X350B100/120

ACCESSORI PER MACCHINARI

NASTRI SOLETTA BASE SANDING BELTS

1. Nastri per soletta 2000x150 mm grana 80/100/120
Base sanding belts 2000x150 mm grit 80/100/120
NA2000X150G80 - NA2000X150G100 - NA2000X150G120
2. Nastri per soletta 2000x150 mm grana sughero per finitura
Crok base sanding belts 2000x150 mm
NA2000X150S
3. Nastri per soletta 2000x350 mm grana sughero per finitura
Crok base sanding belts 2000x350 mm
NA2000X350S
4. Nastri per soletta 2000x350 mm grana 80/100/120
Base sanding belts 2000x350 mm grit 80/100/120
NA2000X350G80 - NA2000X350G100 - NA2000X350G120

NASTRI PER AFFILAMINE SIDE EDGER BELTS

1. Nastri per affilamine laterale 1200x20 grana 100/120
Side edger abrasive belts 1200x20 grit 100/120
NA1200X20G100 - NA1200X20G120
2. Nastri per affilamine laterale 1500x20 grana 100/120
Side edger abrasive belts 1500x20 grit 100/120
NA1500X20G100 - NA1500X20G120
3. Nastri diamantati per affilamine laterale 1200x20 grana 600
Diamond side edger abrasive belts 1200x20DG600
NA1200X20DG600

NASTRI BIGRANA NASTRI 2000x350 mm bigrana 80/120 MULTIGRIT BELTS Multigrit belts 2000x350 mm 80/120

Nastri 2000x350 mm bigrana 100/120
Multigrit belts 2000x350 mm 100/120

NASTRI PER LEV./RETT.

ACCESSORI PER MACCHINARI



ART. NA2000X350G120T (1) - NA2000X150G120T (2)



ART. NA2000X350B



ART. NA2000X150S - NA2000X350S

NASTRI TUNING Nastri 2000x350 mm grana 120 ossido di alluminio (1)

TUNING BELTS Tuning belts 2000x350 mm grit 120 (1)

Nastri 2000x150 mm grana 120 in ossido di alluminio (2)

Tuning belts 2000x150 mm grit 120 (2)

NASTRI BITELA MULTICANVAS BELTS Nastri bitela 2000x350 mm grana 100/100T

Multicanvas belts 2000x350 mm grit 100/100T
NA2000X350B100/100T

Nastri bitela 2000x350 mm grana 120/120T
Multicanvas belts 2000x350 mm grit
120/120T

NA2000X350B120/120T

NASTRI SCOTCHBRITE Nastri 2000x150 mm per polish e pulitura lamine

SCOTCHBRITE BELTS Scotchbrite belts 2000x150 mm for polishing

Nastri 2000x150 mm per polish e pulitura lamine

Scotchbrite belts 2000x150 mm for polishing



ART. MOL130 - MOL140 - MOL150

MOLE STONE

Mola per LRE19/LRC20 con flange
 ø 300 mm - L. 130 mm - Top quality
 Stone with flanges for LRE/19LRC20
 ø 300 mm - Width 130 mm - Top quality

MOL130LR1

Mola per LRE19/LRC20 senza flange
 ø 300 mm - L. 130 mm - Top quality
 Stone without flanges for LRE19/LRC20/20S
 ø 300 mm - Width 130 mm - Top quality

MOL130LR1SF

Mola per LRE19/LRC20/20S con flange
 ø 300 mm - L. 140 mm - Top quality
 Stone without flanges for LRE19/LRC20/20S
 ø 300 mm - Width 140 mm - Top quality

MOL140LR1

Mola per LRE19/LRC20/20S senza flange
 ø 300 mm - L. 140 mm - Top quality
 Stone without flanges for LRE/19LRC20/20S
 ø 300 mm - Width 140 mm - Top quality

MOL140LR1SF

Mola per NR15 con flange
 ø 350 mm - L. 150 mm - Top quality
 Stone with flanges for NR15
 ø 350 mm - Width 150 mm - Top quality

MOL150LR1

Mola per NR15 senza flange
 ø 350 mm - L. 150 mm - Top quality
 Stone without flanges for NR15
 ø 350 mm - Width 150 mm - Top quality

MOL150LR1SF



ART. MOL320LR1

MOLE STONE

Mola per LRC35/35C/NR35 - con flange
 ø 350 mm - L. 320 mm - Top quality
 Stone with flanges for LRC35/35C/NR35
 ø 350 mm - Width 320 mm - Top quality

MOL320LR1

Mola per LRC35/35C/NR35 - senza flange
 ø 350 mm - L. 320 mm - Top quality
 Stone without flanges for LRC35/35C/NR35
 ø 350 mm - Width 320 mm - Top quality

MOL320LR1SF



ART. MOLTP25

MOLE STONE

mola per TP25 ø 260x60 mm

mola per TP25 ø 260x60 mm

MOLE E DIAMANTI

ACCESSORI PER MACCHINARI




DIAMANTE

Diamante per rettificatrice L
RE19/20 - 4 Punta

DRESSING DIAMOND 4 filed dressing diamond for LRE19/20
stone grinders

Diamante per rettificatrice LR/NR - 5 Punta
5 filed dressing diamond for LR/NR
stone grinders

Diamante per rettificatrice LR/NR - 6 Punta
6 filed dressing diamond for LR/NR
stone grinders



MOLA CERAMICA Mola in ceramica per affilamine
LDM22 \varnothing 150 mm

CERAMIC DISK Ceramic disk for LDM22 \varnothing 150 mm



MOLA DIAMANTATA Mola diamantata TUNING per affilamine
LDM22 \varnothing 150 mm - gana fine

DIAMOND DISK TUNING diamond disk for LDM22 -
 \varnothing 150 mm - fine grit
MDLDM22F



Disco smerigliatore per TP25. Gradi disponibili 0,7° e 1°
Disc grinder for TP25. Degrees available 0.7° and 1°

ACCESSORI PER LEV./RETT.



ACCESSORI PER MACCHINARI

PIETRA ABRASIVA Pietra abrasiva per nastro nuovo
BELT DRESSER STONE Belt dresser stone

PONTE Ponte in carbonio per attacchi (1)
BINDING BRIDGE Carbon binding bridge (1)

Ponte in carbonio per ragazzi (2)
Carbon binding bridge for kid (2)

INIZIO CORSA PER PONTE Inizio corsa per ponti
RUBBER FOR BINDING BRIDGES Rubber end for binding bridges

FILTRO VASCA WATER TANK FILTER


1. Filtro vasca per levigatrici
Water tank filter for sanders *FILTR10*

2. Filtro vasca per rettificatrici
Water tank filter for stone grinding machines *FILTR11*

3. Rotolo carta filtro per levigatrici/rettificatrici
Bob. 100 mt
Paper filter for grinding machines - 100 mt *FILTR20*

Filtro vasca per affilamine LA14S/LDM22
Filter pad for LA14S/LDM22 *FILTR05*

ACCESSORI PER LEV./RETT.



ART. FILTRC



ART. PIASTUNING



ART. CAVOAVANZ - CAVOAVANZC - CAVOAVANZSG



ART. LIQUO5

ACCESSORI PER MACCHINARI

FILTRO CALZA 50 mt. per LM18, TP25, NR15, NR35 e LRC35

FILTER TUBE 50mt. for water tank for LM18, TP25, NR15, NR35 e LRC35

PIASTRA TUNING Piastra tuning per levigatrici LB11 e LC12
TUNING PLATE Tuning plate for LB11 and LC12 grinders

CAVO FLESSIBILE Cavo flessibile per avanzamento automatico completo di guaina - 2 m

FLEXIBLE CABLE Flexible cable for automatic feed - complete of sheath - 2 mt

Cavo flessibile per avanzamento automatico completo di guaina e tiranti - 2 mt
Flexible cable for automatic feed - complete of sheath and tie-rods - 2 mt

Cavo flessibile per avanzamento automatico senza guaina - 2mt
Flexible cable for automatic feed - cable only - 2 mt

LIQUIDO EMULSIONANTE Liquido emulsionante - 5 Lt
EMULSION Emulsion - 5 Lt

ACCESSORI PER SCIOLINATRICI



ART. SPAZLC12S



ART. NA340X472SC (1) - NA340X472SC3M (2)



ART. NA800X100SC



ART. SPAZSC350S (1) - SPAZSC350N (2)

ACCESSORI PER MACCHINARI

SPAZZOLA Spazzola scotchbrite lammellare \varnothing 200x100 mm per levigatrice LC12

BRUSH Scotch brite - \varnothing 200x100 mm for LC12 grinder

NASTRI SCOTCHBRITE Nastri scotchbrite 340x472 mm per SC350 R40 Acewax - morbido (1)

SCOTCHBRITE SLEEVES Scotchbrite sleeves 340x472 mm for SC350 R40 Acewax - soft (1)

Nastri scotchbrite 340x472 mm per SC350 R40 Acewax - duro (2)
Scotchbrite sleeves 340x472 mm for SC350 R40 Acewax - hard (2)

NASTRO SCOTCHBRITE Nastro scotchbrite 800x100 mm
SCOTCHBRITE BELT Scotchbrite belt 800x100 mm

SPAZZOLA Spazzola - scotchbrite lamellare \varnothing 150x340 mm per sciolinatrice SC350 R40 Acewax (1)

BRUSH Scotchbrite drum \varnothing 150x340 mm for SC350 R40 Acewax (1)

Spazzola - fibra naturale \varnothing 150x340 mm per sciolinatrice SC350 R40 Acewax (2)
Natural fibre drum \varnothing 150x340 mm for SC350 R40 Acewax (2)

PORTASCI E SNOWBOARD

MAGAZZINAGGIO



ART. SC03



ART. SC04

PORTASCI CON GOMMA ANTISCIVOLO SKIS RACK

- Portasci da discesa su rotaie - 16 Paia - mis. 110x55x134 cm
Skis rack on rails - 16 Pairs - COD. SC03-30-16
- Portasci da discesa su rotaie - 22 Paia - mis. 139x55x134 cm
Skis rack on rails - 22 Pairs - COD. SC03-40-22
- Portasci da discesa su rotaie - 26 Paia - mis. 168x55x134 cm
Skis rack on rails - 26 Pairs - COD. SC03-50-26
- Portasci da discesa su rotaie - 32 Paia - mis. 197x55x134 cm
Skis rack on rails - 32 Pairs - COD. SC03-60-32
- Portasci da discesa su rotaie - 36 Paia - mis. 226x55x134 cm
Skis rack on rails - 36 Pairs - COD. SC03-70-36
- Portasci da discesa su rotaie - 40 Paia - mis. 255x55x134 cm
Skis rack on rails - 40 Pairs - COD. SC03-80-40
- Portasci da discesa su rotelle - 16 Paia - mis. 110x55x134 cm
Skis rack on castors - 16 Pairs - COD. SC03-30-16R
- Portasci da discesa su rotelle - 22 Paia - mis. 139x55x134 cm
Skis rack on castors - 16 Pairs - COD. SC03-40-22R



Colori dei profili (optional)
Profile colour (optional)

PORTASCI E PORTASNOWBOARD (A sospensione) SKI AND SNOWBOARD RACK

- Portasci e snowboard su rotaie - 30S/20SNB - mis. 110x74x238 cm
Skis and board rack on rails - 30S/20SNB - COD. SC04-3-30
- Portasci e snowboard su rotaie - 42S/28SNB - mis. 139x74x238 cm
Skis and board rack on rails - 42S/28SNB - COD. SC04-4-42
- Portasci e snowboard su rotaie - 48S/32SNB - mis. 168x74x238 cm
Skis and board rack on rails - 48S/32SNB - COD. SC04-5-48
- Portasci e snowboard su rotaie - 60S/40SNB - mis. 197x74x238 cm
Skis and board rack on rails - 60S/40SNB - COD. SC04-6-60
- Portasci e snowboard su rotaie - 66S/44SNB - mis. 226x74x238 cm
Skis and board rack on rails - 66S/44SNB - COD. SC04-7-66
- Portasci e snowboard su rotaie - 72S/48SNB - mis. 255x74x238 cm
Skis and board rack on rails - 72S/48SNB - COD. SC04-8-72



ART. SC03 - DH



ART. SC03-5S - SC03-10S

PORTASCI DOPPIA ALTEZZA DOUBLE HEIGHT SKI RACK

- Portasci da discesa doppia altezza su rotaie - 32 Paia - mis. 110x55x238 cm
Double height ski rack on rails - 32 Pairs - COD. SC03-30-16DH
- Portasci da discesa doppia altezza su rotaie - 48 Paia - mis. 139x55x238 cm
Double height ski rack on rails - 48 Pairs - COD. SC03-40-22DH
- Portasci da discesa doppia altezza su rotaie - 56 Paia - mis. 168x55x238 cm
Double height ski rack on rails - 56 Pairs - COD. SC03-50-26DH
- Portasci da discesa doppia altezza su rotaie - 68 Paia - mis. 197x55x238 cm
Double height ski rack on rails - 68 Pairs - COD. SC03-60-32DH
- Portasci da discesa doppia altezza su rotaie - 80 Paia - mis. 226x55x238 cm
Double height ski rack on rails - 80 Pairs - COD. SC03-70-36DH
- Portasci da discesa doppia altezza su rotaie - 88 Paia - mis. 255x55x238 cm
Double height ski rack on rails - 88 Pairs - COD. SC03-80-40DH



Disponibile anche carrello doppia altezza,
porta caschi o scarponi

CARRELLI DA ESPOSIZIONE EXHIBITION SKI RACK

Carrello da esposizione a muro - 5 Paia - 57x31x134 cm
Exhibition ski rack on feet - 5 Pairs - 57x31x134 cm

Carrello da esposizione a muro - 10 Paia - 113x31x134 cm
Exhibition ski rack on feet - 10 Pairs - 113x31x134 cm

PORTA SNOWBOARD



ART. CCR

PORTASNOWBOARD SNOWBOARD RACK

Portasnowboard su rotelle
110x74x218H cm
10 snowboard (1)
Snowboard rack on castors
110x74x218H cm
10 snowboard (1)

Portasnowboard su rotelle
110x74x218H cm
20 snowboard (2)
Snowboard rack on castors
110x74x218H cm
20 snowboard (2)

Disponibile anche su rotaie
Also available on rails

ART. CS10 (1) - CS20D (2)

MAGAZZINAGGIO

PORTASCARPONI BOOTS STORAGE RACK

Portascarponi su rotaie 255x53x202H cm - 80/90 paia di scarponi
- 10 ripiani
Boots storage rack on rails - 80/90 Pairs - 10 shelves - 255x53x202H
cm CCR208

Portascarponi su rotaie 226x53x202H cm - 70/80 paia di scarponi - 10
ripiani
Boots storage rack on rails - 70/80 Pairs - 10 shelves - 226x53x202H
cm CCR207

Portascarponi su rotaie 197x53x202H cm - 60/70 paia di scarponi - 10
ripiani
Boots storage rack on rails - 60/70 Pairs - 10 shelves - 197x53x202H
cm CCR206

Portascarponi su rotaie 168x53x202H cm - 50 paia di scarponi - 10
ripiani
Boots storage rack on rails - 50 Pairs - 10 shelves - 168x53x202H cm
CCR205

Disponibile anche nell'altezza 238 cm
Also available 238 cm tall



PORTASNOWBOARD E PORTA BASTONI

MAGAZZINAGGIO

PORTASNOWBOARD A MURO WALL SNOWBOARD RACK

Profilo a muro supporti snowboard (1)
Aluminium profile for snowboard hook (1)

Supporto portasnowboard (2)
Snowboard hook (2)



ART. PRO78 (1) - TS02 (2)



ART. BT

PORTABASTONI SKI POLE RACK

- Portabastoni su piedi - 324 Paia - mis. 100x155x170 cm
Ski pole rack - 324 Pairs - mis. 100x155x170 cm COD. BT155-9
- Portabastoni su piedi - 564 Paia - mis. 100x155x250 cm
Ski pole rack - 564 Pairs - mis. 100x155x250 cm COD. BT155-9-24
- Portabastoni su piedi - 288 Paia - mis. 100x140x170 cm
Ski pole rack - 288 Pairs - mis. 100x140x170 cm COD. BT155-9
- Portabastoni su piedi - 508 Paia - mis. 100x140x250 cm
Ski pole rack - 508 Pairs - mis. 100x140x250 cm COD. BT140-8-22
- Portabastoni su piedi - 252 Paia - mis. 100x125x170 cm
Ski pole rack - 252 Pairs - mis. 100x125x170 cm COD. BT125-7
- Portabastoni su piedi - 442 Paia - mis. 100x125x250 cm
Ski pole rack - 442 Pairs - mis. 100x125x250 cm COD. BT125-7-19
- Portabastoni su piedi - 216 Paia - mis. 100x111x170 cm
Ski pole rack - 216 Pairs - mis. 100x111x170 cm COD. BT111-6
- Portabastoni su piedi - 386 Paia - mis. 100x111x250 cm
Ski pole rack - 386 Pairs - mis. 100x111x250 cm COD. BT111-6
- Portabastoni su piedi - 180 Paia - mis. 100x95x170 cm
Ski pole rack - 180 Pairs - mis. 100x95x170 cm COD. BT95-5
- Portabastoni su piedi - 320 Paia - mis. 100x95x250 cm
Ski pole rack - 320 Pairs - mis. 100x95x250 cm COD. BT95-5-14
- Portabastoni su piedi - 144 Paia - mis. 100x80x170 cm
Ski pole rack - 144 Pairs - mis. 100x80x170 cm COD. BT80-4
- Portabastoni su piedi - 264 Paia - mis. 100x80x250 cm
Ski pole rack - 264 Pairs - mis. 100x80x250 cm COD. BT80-4-12



**ART. SM10
SM10T**

**ART. SM15
SM15T**

**ART. SM20
SM20T**



ART. SM4A

ASCIUGASCARPONI BOOST DRYING RACK

SM10

Asciugascarponi a muro semplice -500x650x2100 mm

10 paia - Tempo di asciugatura 1h30 -1600w

Possibilità anche di utilizzare l'asciugascarponi al 50 % (5 paia)

Boots dryer rack on feet -500x650x2100 mm - Kg. 60

10 pairs - Drying time 1h30 -1600w

Possibility also to use boots dryer at 50% (5 pairs)

SM10T

Asciugascarponi a muro semplice con timer -500x650x2100 mm

10 paia - Tempo di asciugatura 1h30 -1600w

Possibilità anche di utilizzare l'asciugascarponi al 50 % (5 paia)

Boots dryer rack on feet with timer -500x650x2100 mm - Kg. 60

10 pairs - Drying time 1h30 -1600w

Possibility also to use boots dryer at 50% (5 pairs)

SM15

Asciugascarponi a muro semplice -500x900x2100 mm

15 paia - Tempo di asciugatura 1h30 -1600w

Boots dryer rack on feet -500x900x1960 - Kg. 84

15 pairs - Drying time 1h30 -1600w

SM15T

Asciugascarponi a muro semplice con timer -500x900x2100 mm

15 paia - Tempo di asciugatura 1h30 -1600w

Boots dryer rack on feet with timer -500x900x1960 mm - Kg. 84

15 pairs - Drying time 1h30 -1600w

SM20

Asciugascarponi a muro semplice -500x1250x2100 mm

20 paia - Tempo di asciugatura 1h30 -1600w

Possibilità anche di utilizzare l'asciugascarponi al 50 % (10 paia)

Boots dryer rack on feet -500x1250x2100 mm

20 pairs - Drying time 1h30 -1600w

Possibility also to use boots dryer at 50% (10 pairs)

SM20T

Asciugascarponi a muro semplice con timer -500x1250x2100 mm

20 paia - Tempo di asciugatura 1h30 -1600w

Possibilità anche di utilizzare l'asciugascarponi al 50 % (10 paia)

Boots dryer rack on feet with timer-500x1250x2100 mm

20 pairs - Drying time 1h30 -1600w

Possibility also to use boots dryer at 50% (10 pairs)

SM4A

Asciugascarponi a muro semplice - 380x300x1200 mm

4 paia - tempo di asciugatura 1h30 -600W"

Boots dryer rack on feet -380x300x1200 mm - 4 pairs - Drying time

1h30 -600w



ART. RAILALU - RAILINOX



ART. DISINF5L



ART. CONT1



ART. SAN400

ROTAIE Rotaie in alluminio per portasci e portasnowboard 1-2 mt
RAILS Aluminium rails for ski and snowboard racks 1-2 mt

Rotaie in inox per asciuga e portascarponi 1-2 mt
Inox rails for boot drying and storage racks 1-2 mt

DISINFETTANTE Disinfettante profumato alla vaniglia per disinfetta e asciugascarponi - 5Lt
DISINFECTANT Vanilla flavoured disinfectant for boot drying racks and boot disinfectant machine - 5Lt

CONTENITORE: Contenitore da 1Lt con spruzzatore allungato

CASE: 1 Liter case with long spray

SANIFICANTE Sanificante Spray per caschi e scarponi da 400 ML

SANITIZING 400 ML Sanitizing spray for boots and helmets



ART. RE750

RICAMBI Resistenza per asciugascarponi per SM001/D - SM002/D
SPARE PARTS Boot dryer resistance for SM001/D - SM002/D



ART. GREMB

GREMBIULE Grembiule R.OFF.B. con tasca
APRON R.OFF.B. apron



ART. COMPS - COMPS1

COMPRESSORE SILENZIATO COMPS 10 Lt.
COMPS1 20 Lt.

RICAMBI PER MORSE



RICAMBI VARI

RICAMBI PER MORSE Profilo in gomma per DP04/DP04NC/SP03/SP03NC
VICES SPARE PARTS Rubber profile for DP04/DP04NC/SP03/SP03NC

RICAMBI PER MORSE Guaina supporto morsa per SD06/DP04NC/SS05/SP03NC
VICES SPARE PARTS Rubber sheath for vice holders SD06/DP04NC/SS05/SP03NC

RICAMBI PER MORSE Guaina supporto morsa per SD06/DP04NC/SS05/SP03NC
VICES SPARE PARTS Rubber sheath for vice holders SD06/DP04NC/SS05/SP03NC

RICAMBI PER MORSE Profilo per morsetta per DP04/DP04NC/SP03/SP03NC
VICES SPARE PARTS Rubber profile for vice's jaws for DP04/DP04NC/SP03/SP03NC



BOOTS FITTING MANUFACTURING



DIVARICATORE PER SCARPONI art. RC001

Telaio interamente in alluminio con bloccaggio rapido del tallone e della punta tramite leve a scatto, possibilità di lavorare sia lo scarpone tradizionale sia lo scarpone da alpinismo a partire da 230 mm fino a 360mm.
Possibilità di averlo con o senza luce a led.

BOOTS OPENER art. RC001

Built in aluminum frame with quick lock of heel and toe through snap levers, you can work with traditional boots and also climbing boots from 230 mm to 360 mm.
Possibility to have it with or without led light.




Possibilità di infinite regolazioni della posizione di lavoro grazie alla sfera posizionata sotto al divaricatore.
Possibility of endless position adjustments working through the sphere positioned under the boots opener.

RoffB srl –Marano Vicentino (VI)- tel. 0445/621023 - mail. info@roffb.com



art. RC034

Ponte con fermo per la deformazione dello scarpone per i malleoli e sperone con asta di bloccaggio per evitare spostamenti della sfera calda sul punto di contatto del piede.
Special tool for the boot deformation in the area of malleolus and spur with locking rod to prevent sphere displacement in the selected area.



art. RC035


Ponte curvo (sx e dx) piegato di 36° così da poter lavorare facilmente la zona dell'avampiede interno ed esterno
Curved tool (left & right) to easily working the area of forefoot interior and exterior.

Morsa per scarponi art. RCM001

Unica nel suo genere questa morsa in alluminio blocca lo scarpone nella sua lunghezza e larghezza per evitare deformazioni dello scafo durante l'allungamento della punta o del tallone.

Aluminium vice art. RCM001

Unique in its kind the boots vice locks the boot in its length and width to prevent deformation on the boot sole during the elongation with hydraulic pump.



0445/621023 - mail. info@roffb.com



Pompa idraulica art. RCP

Assieme alla pompa idraulica offriamo un'ampia gamma di forme e prolunghe in modo da avere un kit completo per qualsiasi tipo di lavorazione sugli scarponi.

Idraulic pump art. RCP

Togheter with idraulic pump we offer a wide range of toe/heel shapes and extensions for pump in order to have a complete kit for all kind of operations on boots.

Kit motore art. RCMC

Kit comprensivo di motore pensile con albero flessibile, manipolo e pedale per la regolazione dei giri motore.

Asta porta motore ordinabile a parte (art. **RCMAS**)

Complete kit motor art. RCMC

180W motor complete with footprint electronic rheostat and flexible shaft.

Bench type support -clamp fixing – to be ordered separately (art. **RCMAS**)



art. RC002

Morsa blocca scarpone per lavorare sull'altezza del tacco e della punta sugli scarponi da gara.

I morsetti (2pz) per fissarla al banco sono ordinabili a parte (art. RCM002)

art. RC002

Lock boot tool for those who have to work in heels on race boots.

The clamps (2pcs) to fix this tool at workbench must be ordered separately (art. **RCM002**)

RoffB srl –Marano Vicentino (VI)- tel. 0445/621023 - mail. info@roffb.com

























La base che fa da perno per il divaricatore può essere usata anche come base per il blocca scarponi così da poter lavorare agevolmente sulla suola.

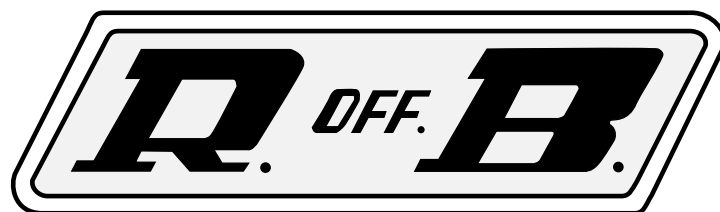


The base of the boot opener can also be used as a base for the boot lock. This operation is very easy and allows you to work easily on the sole of the boot.



RoffB srl –Marano Vicentino (VI)- tel. 0445/621023 - mail. info@roffb.com

DIVARICATORE/BOOT OP.		ART.	PONTI / TOOLS		ART.
Divaricatore con lampada Divaricatore senza lampada Boots opener with lamp Boots opener without lamp	RC001L RC001 RC001L RC001		Ponte con fermo Tool with fixig rod	RC034 RC034	
ANELLI / RINGS			ART.		
Anello ovale mm146x103 Oval ring mm146x103	RC039 RC039		Ponte curvo / Curved tool Ponte curvo dx-sx / Curved tools left and right	RC035 RC035C	
MEZZE SFERE / HALF SPHERES			ART.		
Anello ø 96 mm Anello ø 123 mm Ring ø 96 mm Ring ø 123 mm	RC037 RC038 RC037 RC038		Sfera ø 40 mm / sphere ø 40 mm	RC045	
FORME /SHAPES			ART.		
Forma per tallone Shaped heel	RC049 RC049		Sfera ø 45 mm /sphere ø 45 mm	RC046	
Puntale dx e sx Tip shape right & left	RC050 RC050		Sfera ø 55 mm / sphere ø 55 mm	RC047	
Puntale particolare Special tip shape	RC043 RC043		Sfera ø 65 mm / sphere ø 65 mm	RC048	
Forma per il metatarso Metatarsus shape	RC040 RC040		POMPA / PUMP		
Forma per allargare la pianta mm. 92x36x19 Shape for the sole mm. 92x36x19	RC041 RC041		Pompa idraulica / idraulic pump	RCP	
Forma per allargare la pianta mm. 100x36x18 Shape for the sole mm. 100x36x18	RC042 RC042		Pompa idraulica con 2 uscite Idraulic pump with 2 ways exit	RCP-D RCP-D	
MOTORE / MOTOR			ART.		
Kit motore Asta supporto motore	RCMC RCMAS		Perno filettato/ threaded pin	RCP1	
Motor kit Bench type support	RCMC RCMAS		Prolunga fil./threaded exten. mm.50 Prolunga fil./threaded exten. mm.60 Prolunga fil./threaded exten. mm.80	RCP2 RCP3 RCP4	
Fresa / Cutter	RCF		BLOCCA SCARPONI/BOOT LOCK		
MORSA / VICE			ART.		
Morsa per scarpone Aluminium boot vice	RCM001 RCM001		Blocca scarponi / boot lock Coppia di morsetti per fissaggio Clamps to fix lock boots -1 pair -	RC002 RC002M RC002M	



SKI & SNOWBOARD TUNING MACHINES

R. OFF B. srl

Via Progresso 4 - 36035 Marano Vicentino - VI - ITALY

Tel. +39 0445 621023 - Fax +39 0445 622720

info@roffb.com - www.roffb.com



www.roffb.com



Ski & Snowboard Tuning Machines

R.Off.B. S.r.l.
Via Progresso, 4
36035 Marano Vicentino (VI) Italy
Tel. +39 0445 621023
info@roffb.com