

BREDENGEN

Årsrapport 2025

Forbindelser som varer

Forbindelser som varer

Innhold

| | |
|--------------------------------------|----|
| Bedriftsinformasjon | 5 |
| Styrets og ledelsens erklæring | 6 |
| Finansielle høydepunkter | 8 |
| Uavhengig revisors beretning | 9 |
| Ledelsens beretning | 11 |
| Oppsummering av regnskap | 12 |
| Årsberetning | 13 |
| Resultatregnskap | 16 |
| Balanse | 17 |
| Noter | 19 |
| Kontantstrømoppstilling | 25 |



Mikael Eriksson
Business Area Manager

Bedriftsinformasjon

Bedriften

Bredengen AS
Professor Birkelandsvei 25, 1081 Oslo
Org. nr. 978 707 777
Stiftet i 1926

Regnskapsår

1. januar - 31. desember 2025

Eiere

Linbe AS

Ledelsen

Trine Ramsland (CEO)
Hilde Sommerfelt (CFO)
Eivind Fosli (CTO)
Thomas Ertresvåg (Sales Manager)
Christopher Coelho (Purchasing Manager)
Marcus Sjødin (Warehouse Manager)

Revisjon

BDO AS
Munkedamsveien 45A
0250 OSLO

Bank

Danske Bank ASA
Bryggetorget 4
0250 OSLO

Styret og ledelsens erklæringer

Styret og ledelsen har i dag behandlet og godkjent årsrapporten for regnskapsåret 1. januar – 31. desember 2025 for Bredengen AS.

Årsrapporten er avlagt i samsvar med regnskapslovens bestemmelser. Etter styrets og ledelsens oppfatning gir årsregnskapet et rettvise bilde av selskapets eiendeler, gjeld og finansielle stilling per 31. desember 2025, samt resultatet av virksomheten i regnskapsåret.

Styret og ledelsen mener videre at årsberetningen gir en rettvise redegjørelse for utviklingen i selskapet, samt de mest sentrale risiko- og usikkerhetsfaktorer virksomheten står overfor.

Årsrapporten er fremlagt for og godkjent av generalforsamlingen.

Trine Ramsland
CEO

Jan Erik Andersen
Partner/ Board Director

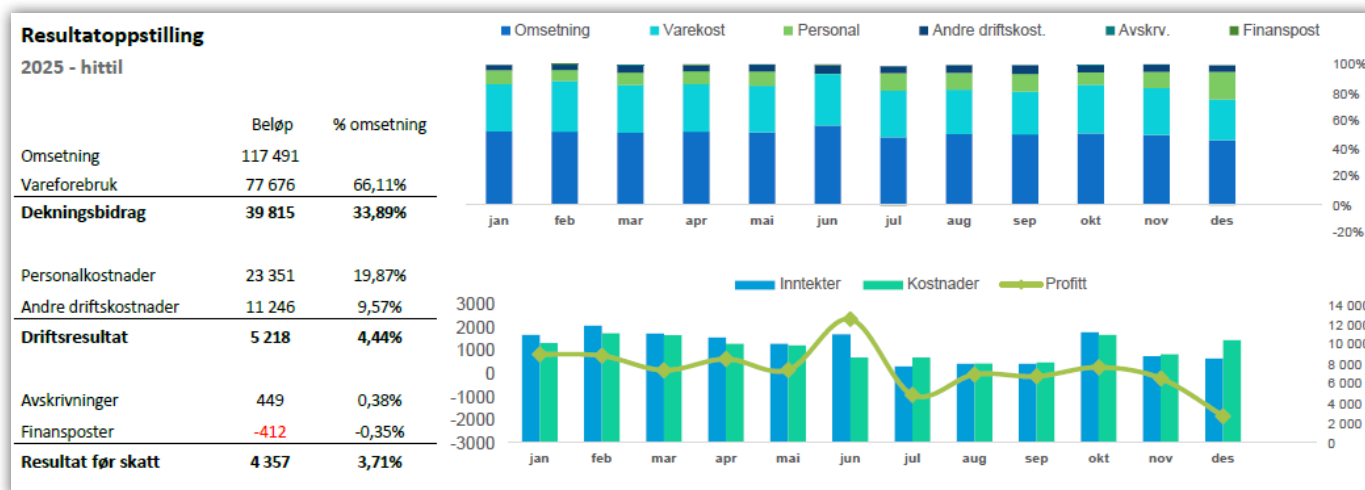
Wenche Helsingeng
Partner



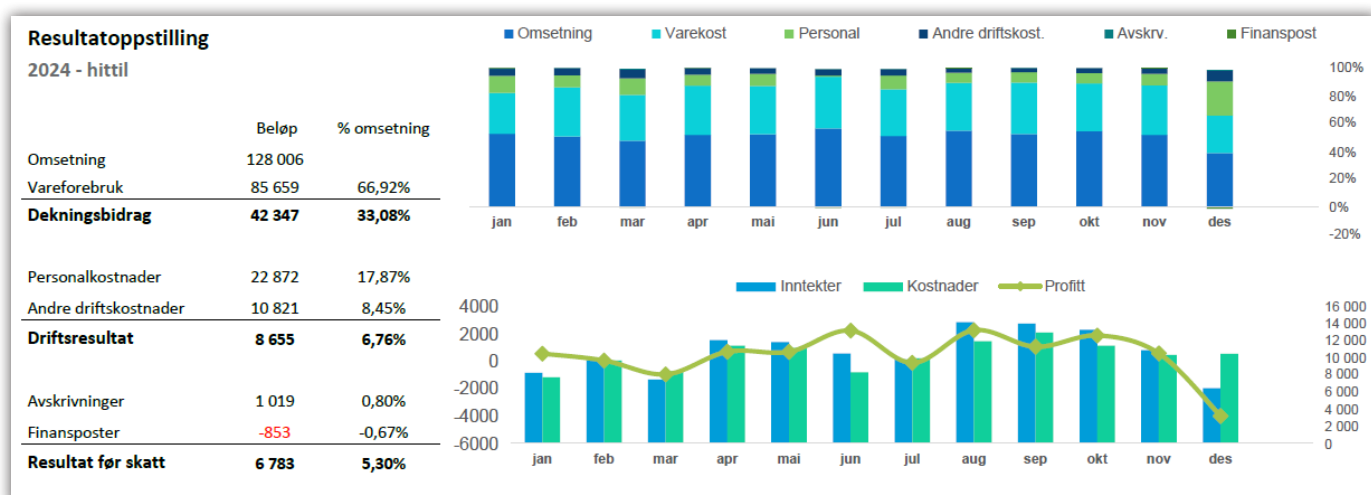
Cornelius Helsingeng
Eier

Jan Erik Andersen
Eier

Finansielle høydepunkt



2025



2024

Uavhengig revisors beretning

Til generalforsamlingen i Bredengen AS

| Årsregnskapet består av | Etter vår mening |
|---|---|
| <ul style="list-style-type: none">• Balanse per 31. desember 2025• Resultatregnskap for 2025• Noter til årsregnskapet, herunder et sammendrag av viktige regnskapsprinsipper. | <ul style="list-style-type: none">• Oppfyller årsregnskapet gjeldende lovkrav, og• Gir årsregnskapet et rettviseende bilde av selskapets finansielle stilling per 31. desember 2025 og av dets resultater for regnskapsåret avsluttet per denne datoen i samsvar med regnskapslovens regler og god regnskapsskikk i Norge. |

Grunnlag for konklusjonen

Vi har gjennomført revisjonen i samsvar med International Standards on Auditing (ISA-ene). Våre oppgaver og plikter i henhold til disse standardene er beskrevet nedenfor under Revisors oppgaver og plikter ved revisjonen av årsregnskapet. Vi er uavhengige av selskapet i samsvar med kravene i relevante lover og forskrifter i Norge og International Code of Ethics for Professional Accountants (inkludert internasjonale uavhengighetsstandarder) utstedt av International Ethics Standards Board for Accountants (IESBA-reglene), og vi har overholdt våre øvrige etiske forpliktelser i samsvar med disse kravene. Innhentet revisjonsbevis er etter vår vurdering tilstrekkelig og hensiktsmessig som grunnlag for vår konklusjon.

Styret og daglig leders ansvar for årsregnskapet

Styret og daglig leder (ledelsen) er ansvarlig for å utarbeide årsregnskapet og for at det gir et rettviseende bilde i samsvar med regnskapslovens regler og god regnskapsskikk i Norge. Ledelsen er også ansvarlig for slik intern kontroll som den finner nødvendig for å kunne utarbeide et årsregnskap som ikke inneholder vesentlig feilinformasjon, verken som følge av misligheter eller utilsiktede feil. Ved utarbeidelsen av årsregnskapet må ledelsen ta standpunkt til selskapets evne til fortsatt drift og opplyse om forhold av betydning for fortsatt drift. Forutsetningen om fortsatt drift skal legges til grunn for årsregnskapet så lenge det ikke er sannsynlig at virksomheten vil bli avviklet.

Revisors oppgaver og plikter ved revisjonen av årsregnskapet

Vårt mål er å oppnå betryggende sikkerhet for at årsregnskapet som helhet ikke inneholder vesentlig feilinformasjon, verken som følge av misligheter eller utilsiktede feil, og å avgi en revisjonsberetning som inneholder vår konklusjon.

Betryggende sikkerhet er en høy grad av sikkerhet, men ingen garanti for at en revisjon utført i samsvar med ISA-ene, alltid vil avdekke vesentlig feilinformasjon. Feilinformasjon kan oppstå som følge av misligheter eller utilsiktede feil. Feilinformasjon er å anse som vesentlig dersom den enkeltvis eller samlet med rimelighet kan forventes å påvirke de økonomiske beslutningene som brukerne foretar på grunnlag av årsregnskapet.

For videre beskrivelse av revisors oppgaver og plikter vises det til:
<https://revisorforeningen.no/revisjonsberetninger>

BDO AS

Hans Petter Urkedal
statsautorisert revisor
(elektronisk signert)

Ledelsens beretning 2025

Kjære aksjonærer, samarbeidspartnere og ansatte,

2025 har vært et år preget av et mer krevende marked, samtidig som vi har gjennomført viktige prioriteringer for å sikre lønnsom drift og langsiktig robusthet i Bredengen AS.

Selskapet oppnådde et resultat etter skatt på 3,4 millioner kroner, sammenlignet med 5,3 millioner kroner i 2024. Omsetningen ble 117,5 millioner kroner, mot 128,0 millioner kroner året før. Nedgangen reflekterer lavere aktivitet i deler av markedet og økt konkurranse.

Til tross for dette leverer selskapet et solid positivt resultat og styrker egenkapitalen til 19,6 millioner kroner ved utgangen av året. Dette bekrefter at vi har en robust finansiell plattform og evne til å tilpasse oss endrede markedsforhold.

Gjennom året har vi hatt tydelig fokus på kostnadskontroll, effektivisering og lønnsomhet. Samtidig har vi videreutviklet samarbeidet med våre leverandører og styrket interne prosesser for å sikre høy kvalitet og leveransesikkerhet.

Investeringer i tidligere år – særlig innen kompetanse, systemer og produksjon – gir fortsatt effekt og bidrar til økt fleksibilitet og bedre drift.

Bærekraft står sentralt i vår strategi. Vi opprettholder våre ISO 9001- og ISO 14001-sertifiseringer, samt EcoVadis Gold, og arbeider kontinuerlig med å redusere miljøpåvirkning og sikre ansvarlige leverandørkjeder.


Jeg vil rette en stor takk til våre ansatte for innsatsen gjennom året, samt til kunder, leverandører og samarbeidspartnere for tilliten.

Med vennlig hilsen,
Trine Ramsland
CEO

Bredengen AS

Oppsummering regnskap

| | 2025 | 2024 |
|----------------------------------|-------------|-------------|
| Sum inntekter | 117 491 233 | 128 006 435 |
| Sum varekostnader | 77 676 345 | 85 659 302 |
| Dekningsbidrag | 39 814 888 | 42 347 133 |
| DG% | 33,9% | 33,1% |
| Sum driftskostnader eks varekjøp | 35 046 213 | 34 710 985 |
| Driftsresultat | 4 768 675 | 7 636 148 |
| Driftsresultat % | 4,0% | 6,0% |
| Sum finansposter | -411 609 | -853 498 |
| Resultat før skatt | 4 357 067 | 6 782 651 |
| Resultatgrad % | 3,71% | 5,3% |



Thomas Ertresvåg
Salgssjef

Trine Ramsland
Daglig leder/CEO

Årsberetning

Virksomhetens art og hvor den drives

Bredengen AS er en handelsbedrift med hovedkontor i Professor Birkelands vei 25, 1081 Oslo. Selskapet leverer kvalitetsprodukter og løsninger til Telekom, Offshore, Samferdsel, Energi og Forsvarsmarkedet.

Visjon, forretningsidé og verdier

Selskapets visjon er å skape merverdi for våre kunder gjennom kompetanse, kvalitet og service.

Bredengen AS skal være en foretrukket samarbeidspartner og levere kvalitetsprodukter og løsninger – fra komponentnivå til komplette systemer. Våre verdier – kvalitet, kompetanse, ansvarlighet og nyskaping – ligger til grunn for selskapets virksomhet og strategiske prioriteringer.

Rettsvisende oversikt over utvikling og resultat

Salgsinntektene i 2025 utgjorde 117,5 millioner kroner, mot 128,0 millioner kroner i 2024. Nedgangen skyldes redusert etterspørsel i deler av markedet og økt konkurranse.

Driftsresultatet ble 4,8 millioner kroner, sammenlignet med 7,6 millioner kroner året før. Resultat før skatt utgjorde 4,4 millioner kroner, og årets resultat etter skatt ble 3,4 millioner kroner.

Egenkapitalen per 31.12.2025 utgjorde 19,6 millioner kroner, mot 16,2 millioner kroner året før.

Til tross for et mer krevende marked vurderes utviklingen i selskapet som tilfredsstillende.

Sentrale risikoer og usikkerhetsfaktorer

Selskapet er eksponert for markedsrisiko, operasjonell risiko, personalrisiko og finansiell risiko.

Markedsrisikoen er særlig knyttet til svingninger i etterspørselen og økt konkurranse i selskapets segmenter. Operasjonell risiko håndteres gjennom gode rutiner, kvalitetsstyring og tett oppfølging internt og mot leverandører.

Finansiell risiko knytter seg til blant annet likviditet, valuta og kredittrisiko, og håndteres gjennom etablerte kontrollrutiner. Selskapet arbeider løpende med å identifisere og redusere risiko gjennom systematisk oppfølging og tilpasning til markedet.

Ansvarsforsikring

Selskapet har etablert tilfredsstillende forsikringsordninger, herunder ansvarsforsikringer, som anses å dekke de risikoer virksomheten er eksponert for.

Fortsatt drift

Årsregnskapet for 2025 er utarbeidet under forutsetning om fortsatt drift. Styret bekrefter at forutsetningene for videre drift er til stede.

Arbeidsmiljø

Arbeidsmiljøet i selskapet anses som godt. Det har ikke vært rapportert om alvorlige skader eller ulykker i løpet av året.

Selskapet arbeider systematisk med helse, miljø og sikkerhet, og har fokus på trivsel, kompetanseutvikling og et inkluderende arbeidsmiljø.

Likestilling og mangfold

Ved utgangen av 2025 hadde selskapet 19 ansatte, hvorav 5 kvinner og 14 menn. Selskapet arbeider aktivt for å fremme likestilling og mangfold, og anser dette som en styrke i et arbeidsmarked i endring.

Redegjørelse for aktsomhetsvurderinger etter åpenhetsloven

Bredengen AS arbeider aktivt med aktsomhetsvurderinger i henhold til åpenhetsloven.

Selskapet har etablert rutiner for å kartlegge og følge opp risiko knyttet til menneskerettigheter og anstendige arbeidsforhold i egen virksomhet og i leverandørkjeden.

Det er ikke avdekket vesentlige negative konsekvenser i løpet av året. Arbeidet med aktsomhetsvurderinger videreføres som en integrert del av selskapets drift.

Bærekraft og miljøansvar

Bærekraft er en integrert del av selskapets strategi. Bredengen AS er sertifisert etter ISO 9001 og ISO 14001, og har oppnådd gullsertifisering fra EcoVadis.

Selskapet arbeider kontinuerlig med:

- reduksjon av miljøpåvirkning
- ansvarlig leverandørkjede
- bærekraftige materialvalg og logistikk



Dette arbeidet er viktig både for selskapets konkurransekraft og for å møte økende krav fra kunder og myndigheter.

Redegjørelse for årsregnskapet

Styret mener at årsregnskapet gir et rettviseende bilde av selskapets finansielle stilling og resultat for 2025.

Det har ikke inntruffet hendelser etter balansedagen som har vesentlig påvirkning på årsregnskapet.

Resultatdisponering

Årets resultat etter skatt er 3 419 704 kroner og foreslås overført til annen egenkapital.

Oslo, 19 juni 2026

Trine Ramsland
CEO

Jan Erik Andersen
Partner/ Board Director

Wenche Helsingeng
Partner

Resultatregnskap

| Driftsinntekter | Note | 2025 | 2024 |
|--|---------|---------------------|---------------------|
| Salgsinntekt | | 117 326 567 | 128 006 435 |
| Annen driftsinntekt | | 164 667 | 0 |
| Sum driftsinntekter | | 117 491 233 | 128 006 435 |
| Driftskostnader | | -77 676 345 | -85 659 302 |
| Varekostnad | | -23 350 689 | -22 749 140 |
| Lønnskostnad | 1,2 | -449 121 | -1 018 566 |
| Avskrivning på varige driftsmidler og immaterielle eiendeler | 3 | | |
| Annen driftskostnad | 4, 5, 6 | -11 246 403 | -10 943 278 |
| Sum driftskostnader | | -112 722 558 | -120 370 287 |
| Driftsresultat | | 4 768 675 | 7 636 148 |
| Finansinntekter | | | |
| Inntekt på investering ot tilknyttet selskap | 6 | 116 144 | 0 |
| Renteinntekt fra foretak i samme konsern | 6 | 60 527 | 0 |
| Annen renteinntekt | | 39 713 | 4 358 |
| Annen finansinntekt | | 2 116 932 | 2 104 036 |
| Sum finansinntekt | | 2 333 316 | 2 108 394 |
| Finanskostnader | 6 | | |
| Rentekostnad til foretak i samme konsern | | -221 761 | -251 344 |
| Annen rentekostnad | | -262 021 | -494 094 |
| Annen finanskostnad | | -2 261 143 | -2 216 454 |
| Sum finanskostnader | | -2 744 925 | -2 961 892 |
| Netto finans | | -411 609 | -853 498 |
| Resultat før skattekostnad | | 4 357 067 | 6 782 651 |
| Skattekostnad | 7,8 | -937 363 | -1 499 903 |
| Årsresultat | | 3 419 704 | 5 282 747 |
| Overføringer | | | |
| Ordinært utbytte | | 0 | 2 600 000 |
| Annen egenkapital | 9 | 3 419 704 | 2 682 747 |
| Sum overføringer | | 3 419 704 | 5 282 747 |

Balanse

| Eiendeler | Note | 31.12.2025 | 31.12.2024 |
|--|------|-------------------|-------------------|
| Anleggsmidler | | | |
| Immaterielle eiendeler | | | |
| Konsesjoner, patenter, lisenser, varemerker ol. | 3 | 0 | 8950 |
| Utsatt skattefordel | 7,8 | 136 456 | 114 591 |
| Sum immaterielle eiendeler | | 136 456 | 123 541 |
| Varige driftsmidler | | | |
| Driftsløsøre, inventar, verktøy, kontormaskiner, ol. | 3,10 | 2 150 891 | 1 365 224 |
| Sum varige driftsmidler | | 2 150 891 | 1 365 224 |
| Finansielle anleggsmidler | | | |
| Investering i datterselskap | 11 | 5 185 616 | 0 |
| Lån til foretak i samme konsern | 6 | 170 163 | 0 |
| Investeringer i aksjer og andeler | | 1 405 580 | 1 405 580 |
| Sum finansielle anleggsmidler | | 6 761 358 | 1 405 580 |
| Sum anleggsmidler | | 9 048 706 | 2 894 345 |
| Omløpsmidler | | | |
| Varer | 10 | | |
| Varer | | 24 546 210 | 22 480 965 |
| Sum varer | | 24 546 210 | 22 480 965 |
| Fordringer | | | |
| Kundefordringer | 10 | 15 058 366 | 14 462 126 |
| Kortsiktige konsernfordringer | 6 | 279 304 | 0 |
| Andre kortsiktige fordringer | | 546 827 | 249 640 |
| Sum fordringer | | 15 884 497 | 14 711 766 |
| Bankinnskudd, kontanter og lignende | | | |
| Bankinnskudd, kontanter og lignende | | 5 920 614 | 5 303 992 |
| Sum bankinnskudd, kontanter og lignende | | 5 920 614 | 5 303 992 |
| Sum omløpsmidler | | 46 351 321 | 42 496 722 |
| Sum eiendeler | | 55 400 027 | 45 391 068 |

Balanse

| EGENKAPITAL OG GJELD | Note | 31.12.2025 | 31.12.2024 |
|-----------------------------------|------|-------------------|-------------------|
| Egenkapital | | | |
| Innskutt egenkapital | | | |
| Aksjekapital | 9,12 | 1 000 000 | 1 000 000 |
| Annen innskutt egenkapital | 9 | 6 227 764 | 6 227 764 |
| Sum innskutt egenkapital | | 7 227 764 | 7 227 764 |
| Opptjent egenkapital | | | |
| Annen egenkapital | 9 | 12 391 726 | 8 972 022 |
| Sum varige driftsmidler | | 12 391 726 | 8 972 022 |
| Sum egenkapital | | 19 619 490 | 16 199 786 |
| Gjeld | | | |
| Annen langsiktig gjeld | | | |
| Langsiktig konserngjeld | 6 | 5 992 783 | 5 571 022 |
| Sum annen langsiktig gjeld | | 5 992 783 | 5 571 022 |
| Kortsiktig gjeld | | | |
| Gjeld til kredittinstitusjoner | 10 | 9 239 641 | 4 426 215 |
| Leverandørgjeld | | 11 437 691 | 7 020 155 |
| Betalbar skatt | 7,8 | 959 228 | 1 480 475 |
| Skyldige offentlige avgifter | | 5 772 256 | 6 177 088 |
| Utbytte | | 0 | 2 600 000 |
| Annen kortsiktig gjeld | | 2 378 936 | 1 916 326 |
| Sum kortsiktig gjeld | | 29 787 753 | 23 620 259 |
| Sum gjeld | | 35 780 537 | 29 191 281 |
| SUM EGENKAPITAL OG GJELD | | 55 400 027 | 45 391 067 |

Noter

Regnskapsprinsipper

Årsregnskapet er satt opp i samsvar med regnskapsloven og god regnskapsskikk for små foretak.

Arten av virksomheten og hvor den drives

Selskapet leverer kvalitetsprodukter og løsninger til Telekom, Offshore, Samferdsel, Energi og Forsvarsmarkedet.

Virksomheten drives fra Professor Birkelands vei 25 i Oslo.

Vår visjon er å skape merverdi for kundene gjennom kompetanse, kvalitet og service, basert på verdien kvalitet, kompetanse, ansvarlighet og nyskaping.

Salgsinntekter

Inntektsføring ved salg av varer skjer på leveringstidspunktet. Tjenester inntektsføres etter hvert som de leveres.

Klassifisering og vurdering av balanseposter

Anleggsmidler er eiendeler bestemt til varig eie eller bruk. Eiendeler som er knyttet til varekretsløpet er klassifisert som omløpsmidler. Fordringer klassifiseres som omløpsmidler hvis de forfaller til betaling innen ett år etter transaksjonsdagen. Tilsvarende klassifiseres gjeld som kortsiktig hvis gjelden forfaller til betaling innen ett år. Langsiktig gjeld er gjeld som forfaller senere enn ett år etter transaksjonsdagen. Første års avdrag på langsiktige fordringer og langsiktig gjeld klassifiseres likevel ikke som omløpsmiddel og kortsiktig gjeld.

Omløpsmidler vurderes til laveste av anskaffelseskost og virkelig verdi. Kortsiktig gjeld balanseføres til nominelt beløp på etableringstidspunktet. Anleggsmidler vurderes til anskaffelseskost. Varige anleggsmidler avskrives etter en fornuftig avskrivningsplan. Anleggsmidlene nedskrives til virkelig verdi ved verdifall som ikke forventes å være forbigående. Langsiktig gjeld med unntak av andre avsetninger balanseføres til nominelt beløp på etableringstidspunktet.

Fordringer

Kundefordringer og andre fordringer er oppført i balansen til pålydende etter fradrag for avsetning til forventet tap. Avsetning til tap gjøres på grunnlag av individuelle vurderinger av de enkelte fordringene.

Varebeholdninger

Lager av innkjøpte varer er verdsatt til laveste verdi av anskaffelseskost etter FIFO-prinsippet og virkelig verdi. Det foretas nedskrivning for påregnelig ukurans.

Varige driftsmidler

Varige driftsmidler balanseføres og avskrives over driftsmidlenes levetid dersom de har antatt levetid over 3 år og har en kostpris som overstiger kr 30 000. Direkte vedlikehold av driftsmidler kostnadsføres løpende under driftskostnader, mens påkostninger eller forbedringer tillegges driftsmidlets kostpris og avskrives i takt med driftsmidlet.

Forøvrig er følgende regnskapsprinsipper anvendt:

Leieavtaler er ikke balanseført. Fordringer og gjeld i utenlandsk valuta er verdsatt til kursen ved regnskapsårets slutt. Kursgevinster og kursstap i utenlandsk valuta føres som finansinntekt og finanskostnad. Kostmetoden er benyttet for investeringer i datterselskap/tilknyttet selskap. Utbytte er inntektsført samme år som det er avsatt i datterselskap/tilknyttet selskap, dersom det er sannsynlig at beløpet vil mottas. Ved utbytte som overstiger andel av tilbakeholdt resultat etter kjøpet representerer den overskytende del tilbakebetaling av investert kapital, og er fratrukket investeringens verdi i balansen.

Skatt

Skattekostnaden i resultatregnskapet omfatter både periodens betalbare skatt og endring i utsatt skatt. Utsatt skatt er beregnet med 22% på grunnlag av de midlertidige forskjeller som eksisterer mellom regnskapsmessige og skattemessige verdier, samt skattemessig underskudd til fremføring ved utgangen av regnskapsåret. Skatteøkende og skattereduserende midlertidige forskjeller som reverserer eller kan reversere i samme periode er fastsatt og skattevirkningen er beregnet på netto-grunnlaget. Selskapet har ikke endret regnskapsprinsipp fra 2024 til 2025.

Note 1 - Lønnskostnader

| Spesifikasjon av lønnskostnader | 2025 | 2024 |
|--|-------------------|-------------------|
| Lønn | 18 348 461 | 17 853 896 |
| Arbeidsgiveravgift | 2 842 306 | 2 946 842 |
| Pensjonskostnader | 1 507 345 | 1 147 441 |
| Andre relaterte ytelser | 652 577 | 800 961 |
| Sum | 23 350 689 | 22 749 140 |

Note 2 - Antall årsverk

Antall årsverk sysselsatt i regnskapsåret: 18,47

Note 3 - Varige driftsmidler og immaterielle eiendeler

| | Varige driftsmidler | Immaterielle eiendeler |
|--|---------------------|------------------------|
| Anskaffelseskost 01.01. | 3 187 277 | 1 877 580 |
| Tilgang i året | 1 261 170 | 0 |
| Avgang i året | -530 000 | 0 |
| Anskaffelseskost 31.12. | 3 918 447 | 1 877 580 |
| Samlede avskrivninger, nedskrivninger og reverseringer av nedskrivninger | -1 767 557 | -1 877 580 |
| Balanseført verdi per 31.12. | 2 150 891 | 0 |
| Avskrivninger, nedskrivninger og reverseringer av nedskrivninger i regnskapsåret | 440 170 | 8 950 |
| Økonomisk levetid immaterielle eiendeler | | 3 |
| Avskrivningsplan immaterielle eiendeler | | Lineær |

Note 4 - Lån og sikkerhetsstillelse til ledende personer, eiere med videre

Det er ikke gitt lån eller sikkerhetsstillelse til medlemmer av styrende organer.

Note 5 - Revisjon

| Godtgjørelse til revisor | 2025 | 2024 |
|-------------------------------------|----------------|----------------|
| Revisjon | 233 398 | 278 833 |
| Andre tjenester | 0 | 0 |
| Sum godtgjørelse til revisor | 233 398 | 278 833 |

Note 6 - Konsern, tilknyttet selskap m.v.

| Transaksjoner med konsernselskaper | 2025 | 2024 |
|--|----------------|-------------|
| Langsiktig gjeld til LINBE AS | 5 490 339 | 5 068 578 |
| Langsiktig gjeld til Professor Birkelands Vei 25 AS* | 502 444 | 502 444 |
| Bokførte rentekostnad | 221 761 | 251 344 |
| Husleie til Professor Birkelands Vei 25 AS* | 2 713 360 | 2 720 431 |
| Kortsiktig fordringer Bredengen AB | 279 304 | |
| Lån til Bredengen AB | 170 163 | |
| Inntektsført renter | 60 527 | |
| Inntektsført utbytte fra BARRA AS | 116 144 | |

*Selskapet er et søsterselskap.

Note 7 - Spesifisering av skatt

| | | |
|--|------------------|------------------|
| Skattekostnad | 2025 | 2024 |
| Betalbar skatt på alminnelig inntekt | 959 228 | 1 480 475 |
| +/- Endringer i utsatt skatt/utsatt skattefordel | -21 865 | 19 428 |
| Skattekostnad | 937 363 | 1 499 903 |
| Skattepliktig inntekt | | |
| Resultat før skatt | 4 357 067 | 6 782 651 |
| Permanente forskjeller | -96 328 | 35 091 |
| +/- Endring i midlertidige forskjeller | 99 386 | -88 310 |
| Skattepliktig inntekt | 4 360 125 | 6 729 432 |
| Betalbar skatt i balansen | | |
| Betalbar skatt på årets resultat | 959 228 | 1 480 475 |
| Betalbar skatt i balansen | 959 228 | 1 480 475 |

Note 8 - Midlertidige forskjeller - utsatt skatt/skattefordel

Utsatt skatt/utsatt skattefordel i balansen avsettes på grunnlag av forskjeller mellom regnskapsmessige og skattemessige verdier i henhold til norsk regnskapsstandard for skatt. Midlertidige skatteøkende og skattereduserende forskjeller som kan utlignes er nettoført.

| Midlertidige forskjeller knyttet til: | 01.01.2025 | 31.12.2025 | Endring |
|---|-----------------|-----------------|---------------|
| Anleggsmidler | -366 444 | -20 391 | -346 052 |
| Omløpsmidler | -154 424 | -599 863 | 445 439 |
| Netto forskjeller | -520 868 | -620 254 | 99 386 |
| Sum midlertidige forskjeller som inngår i grunnlag for utsatt skatt/skattefordel | -520 868 | -620 254 | 99 386 |
| Utsatt skattefordel 31.12.2025 basert på 22 % | -114 591 | -136 456 | 21 865 |

Note 9 - Egenkapital

| | Aksjekapital | Annen nnsk. EK | Opptjent egenkapital | Sum |
|-------------------------------|------------------|------------------|----------------------|-------------------|
| Egenkapital 31.12.2024 | 1 000 000 | 6 227 764 | 8 972 022 | 16 199 786 |
| Årsresultat | 0 | 0 | 3 419 704 | 3 419 704 |
| Egenkapital 31.12.2025 | 1 000 000 | 6 227 764 | 12 391 726 | 19 619 490 |

Note 10 - Gjeld og garantiforpliktelser

| | Beløp |
|---|------------|
| Del av gjelden som forfaller til betaling mer enn fem år etter regnskapsårets slutt | 0 |
| Gjeld som er sikret ved pant eller lignende sikkerhet i eiendeler | 9 239 641 |
| Balanseført verdi av pantsatte eiendeler | 41 755 466 |
| Summen av garantiforpliktelser som ikke er regnskapsført | 0 |

Mer om gjeld

Kassekreditt-limit er kr 15 mill.

Note 11 - Investeringer i datterselskaper

| Selskapsnavn | Forretnings- kontor | andel (%) | rett (%) | Bokført verdi | Års- resultat | Egen- kapital |
|--------------|------------------------|-----------|----------|------------------|------------------|------------------|
| Bredengen AB | Kista, Sverige | 100,00 | 100,00 | 5 185 616 | -3 996 308 | 1 202 091 |
| Sum | | | | 5 185 616 | | |

Note 12 - Aksjekapital

| Aksjeklasse | Antall aksjer | Aksjenes pålydende | Bokført verdi |
|-------------|---------------|-----------------------|------------------|
| A-aksjer | 990 | 1 000 | 990 000 |
| B-aksjer | 10 | 1 000 | 10 000 |
| Sum | 1000 | | 1 000 000 |

| Aksjonærer | Antall aksjer | Eierandel % | Aksjeklasse |
|-----------------------------|---------------|-------------|-------------|
| LINBE AS | 990 | 99,00 | A-aksjer |
| LINBE AS | 10 | 1,00 | B-aksjer |
| Totalt antall aksjer | 1 000 | | 100 |

Kontantstrømoppstilling

| Kontantstrømmer fra operasjonelle aktiviteter | Note | 2025 | 2024 |
|---|------|-------------------|-------------------|
| Resultat før skattekostnad | | 4 357 067 | 6 782 651 |
| - Periodens betalte skatt | | 1 480 475 | 39 717 |
| + Tap / - Vinning ved salg av anleggsmidler | | -164 667 | 0 |
| + Ordinære avskrivninger | | 449 121 | 1 018 566 |
| +/- Endring i varelager | | -2 065 245 | 1 293 049 |
| +/- Endring i kundefordringer | | -596 240 | -2 389 062 |
| +/- Endring i leverandørgjeld | | 4 417 537 | 47 664 |
| +/- Endring i andre tidsavgrensningsposter | | -518 713 | 419 957 |
| = Netto kontantstrøm fra operasjonelle aktiviteter | | 4 398 384 | 7 333 108 |
| Kontantstrømmer fra investeringsaktiviteter | | | |
| - Utbetalinger ved kjøp av varige driftsmidler | | 1 061 171 | 828 805 |
| - Utbetalinger ved kjøp av aksjer og andeler | | 5 185 616 | 0 |
| - Utbetalinger ved kjøp av andre investeringer | | 170 163 | 0 |
| = Netto kontantstrøm fra investeringsaktiviteter | | -6 416 949 | -828 805 |
| Kontantstrømmer fra finansieringsaktiviteter | | | |
| - Utbetalinger ved nedbetaling av langsiktig gjeld | | -421 761 | 1 904 039 |
| +/- Netto endring i kassekreditt | | 4 813 426 | -3 218 680 |
| - Utbetalinger av utbytte | | 2 600 000 | 0 |
| = Netto kontantstrøm fra finansieringsaktiviteter | | 2 635 187 | -5 122 720 |
| = Netto endring i kontanter mv | | 616 622 | 1 381 584 |
| + Beholdning av kontanter ved årets begynnelse | | 5 303 992 | 3 922 408 |
| = Kontantbeholdning ved årets utgang | | 5 920 614 | 5 303 992 |
| Kontantbeholdning mv framkommer slik: | | | |
| Kontanter og bankinnskudd ved årets utgang | | 4 417 523 | 3 767 530 |
| Skattetrekkinnnskudd o.l. ved årets utgang | | 1 503 091 | 1 536 462 |
| = Beholdning av kontanter mv ved årets utgang | | 5 920 614 | 5 303 992 |

Forbindelser som varer

BREDENGEN

Professor Birkelandsvei 25,
1081 Oslo
Tlf. 21 00 91 00
bredengen.no