

Made in  
**AUSTRIA**  
since 1934



# OCHRANA DŘEVA

V EXTERIÉRU A INTERIÉRU

 **ADLER**

Barvu máme v krvi.



Rodinný podnik založený  
v roce 1934, fungující  
s ohledem na budoucnost



Přední rakouský  
výrobce barev, laků  
a prostředků  
na ochranu dřeva



Výroba probíhá  
výhradně ve městě  
Schwaz v Rakousku



Roční produkce:  
více než 20 000 tun



Nejmodernější závod  
na výrobu vodou  
ředitelných laků v Evropě



730 zaměstnanců,  
z toho 120 ve  
výzkumu & vývoji



Produkty šetrné  
k životnímu prostředí,  
68 % na vodní bázi



*Přístup společnosti ADLER potvrzují certifikáty nezávislých institucí: Kvalita, zodpovědné řízení a společenská angažovanost nejsou pro ADLER pouze prázdná slova. Dokazují to četná ocenění a certifikace, v rámci kterých se naše výroba pravidelně podrobuje přísným kontrolám.*

## OBSAH

<b>OLEJE TERASOVÉ A VENKOVNÍ</b>	6
<b>LAZURY NA DŘEVO V EXTERIÉRU</b>	10
<b>IMPREGNACE DŘEVA V EXTERIÉRU</b>	18
<b>RENOVACE STARÉHO DŘEVA V EXTERIÉRU</b>	21
<b>KRYCÍ BARVY</b>	26
<b>LAKY &amp; LAZURY DO INTERIÉRU</b>	28
<b>OLEJE &amp; VOSKY DO INTERIÉRU</b>	32
<b>ÚDRŽBA &amp; PÉČE O DŘEVO</b>	36
<b>POMŮCKY PRO NATÍRÁNÍ</b>	38

### **ECHT NÁTĚRY NA DŘEVO, CO NA SICHR VYDRŽÍ**

Ať už se jedná o akrylové barvy, rozpouštědlové lazury, transparentní laky nebo oleje na dřevo, u ADLER najdete nátěry pro všechny povrchy. Od transparentních, bílých až po přírodní či pestré barevné odstíny – u nás najdete vždy ty správné produkty. Nátěry na dřevo od ADLER vám zaručí dlouhou životnost a kvalitní ochranu vašich dřevěných konstrukcí.

# PŘEHLED PRODUKTŮ

OCHRANA DŘEVA V EXTERIÉRU	Dřevěné terasy, chodníky a balkonové podlahy	Zahradní nábytek	Dřevěné fasády	Zahradní domky	Okna a vchodové dveře, okenice	Altány, pergoly, přístřešky	Ploty, brány, branky
Pullex Bodenöl	●						
Pullex Holzöl			●			●	
Pullex Teaköl		●					
Pullex Aqua 3in1-Lasur		●	●	●		●	●
Pullex 3in1-Lasur		●	●	●		●	●
Pullex Top-Lasur		●	●	●	●	●	●
Pullex Aqua-DSL					●		
Pullex Silverwood		●	●	●		●	●
Pullex Platin		●	●	●		●	●
Pullex Imprägnier-Grund		●	●	●	●	●	●
Pullex Aqua-IG		●	●	●	●	●	●
Pullex Primer-Reno		●	●	●	●	●	●
Pullex Aqua-Deco					●		
Vivido 5in1-COLOR					●		
Pullex Color		●	●	●	●	●	●



Více informací o našich produktech  
a technické listy najdete na našich  
webových stránkách:

[LAKYADLER.CZ](http://LAKYADLER.CZ)

OCHRANA DŘEVA V INTERIÉRU	Dřevěné podlahy a parkety	Nábytek	Dřevěné stěny a stropy	Interiérové dveře a zárubně	Dětské hračky	Dřevěné kuchyňské desky	Jiné materiály v interiéru (plasty, kovy,...)
Vivido 5in1-COLOR		●	●	●	●		●
Vivido Holzlack	●	●	●	●	●		
Vivido Interior Lasur UV100			●				
Vivido Interior Lasur		●	●	●	●		
Legno Smart-öl	●	●	●	●		●	
Legno Dura-öl	●	●	●	●	●	●	
Legno Öl	●	●	●	●	●	●	
Legno Hartwachsöl	●	●	●	●	●		
Legno Color	●	●	●				



# OLEJE TERASOVÉ A VENKOVNÍ


„Naše ochrana  
na Vaši terasu.“

## PULLEX BODENÖL

### Terasový olej

- Vodoodpudivý olej na dřevěné terasy a další dřevěné pochozí plochy v exteriéru
- Stabilizace barevného odstínu exotických dřevin
- Redukce šednutí dřeva a usazování řas
- Ochrana proti zamodráním, dřevokazným houbám a praskání
- Při renovaci starší zašedlé terasy doporučujeme povrch očistit odšedňovačem Clean Multi-Refresher
- Pro maximální ochranu zatřete čelní hrany dřeva lakem Vivido Allwetterlack



Color4You 

#### VELIKOSTI BALENÍ


750 ml, 2,5 l\*

#### VYDATNOST

15 m<sup>2</sup>/l

\* Ne každý odstín je dostupný ve všech velikostech balení.

Lärche (modřín)




Java



Kongo



Grau (šedý)



# OLEJE TERASOVÉ A VENKOVNÍ

## OLEJOVÁNÍ A RENOVACE DŘEVĚNÉ TERASY



### Krok 1 – Čištění a odšedění

Pokud budete olejovat starší zašedlou terasu, doporučujeme nejdříve dřevo odšedit.


Terasu nejprve namokřete. Potom kartáčem na podlahy naneste čistič a odšedovač dřeva Clean Multi-Refresher (viz. kapitola Renovace dřeva v exteriéru). Nechte působit 10 – 20 minut. Poté dřevo vyčistěte za použití hrubého kartáče a znovu smyjte vodou. Dřevo nechte uschnout! Krok 1 můžete vynechat při olejování nových terasových prken.



### Krok 2 – Olejování

Pro olejování dřevěných teras doporučujeme terasový olej Pullex Bodenöl. Olej rovnoměrně naneste pomocí štětce nebo kartáče. Přebytečný olej můžete setřít bavlněným hadříkem. Vždy nanášejte v tenké vrstvě! Poté nechte zahnout cca 12 hod. Pro perfektní výsledek nátěr opakujte.

Pro maximální ochranu dřeva zatřete čelní hrany lakem Vivido Allwetterlack.



VIDEO NA [WWW.LAKYADLER.CZ](http://WWW.LAKYADLER.CZ)

## PULLEX HOLZÖL

Olej na dřevo svíslé dřevěné plochy v exteriéru

- Olej na bázi zušlechťených přírodních surovin na svíslé plochy v exteriéru (např. fasády, balkony, pergoly, atd.)
- Dobrá odolnost proti povětrnosti díky speciálním UV filtrům
- Ochrana proti zamodráním a napadením dřevokaznými houbami



Color4You

Lärche  
(modřín)

VELIKOSTI BALENÍ

750 ml, 2,5 l, 10 l

Natur

YDATNOST

10 – 15 m<sup>2</sup>/l

\*Ne každý odstín je dostupný ve všech velikostech balení.

## PULLEX TEAKÖL

Teakový olej na zahradní nábytek

- Ochrana a ošetření zahradního nábytku z listnatých a exotických dřevin
- Vhodné i na nábytek v interiéru (např. koupelnový nábytek)
- Výborné zvýraznění kresby dřeva a vodoodpudivý účinek
- Bez obsahu biocidů
- Snadné nanášení pomocí hadříku



Teak

VELIKOSTI BALENÍ

250 ml, 1 l

Farblos  
(bezbarvý)

YDATNOST

30 m<sup>2</sup>/l

# LAZURY NA DŘEVO V EXTERIÉRU




„Na naši ochranu dřeva se můžete vždy spolehnout.“



## DOPORUČENÍ PRO SKLADBU NÁTĚRU NOVÉHO DŘEVA V EXTERIÉRU

Chraňte vaše dřevo od prvního dne. Bude vám dělat radost po dlouhou dobu. Ukážeme vám správnou skladbu povrchové úpravy s našimi produkty.

### LAZUROVACÍ

IMPREGNACE* (POKUD JE POTŘEBNÁ)	VRCHNÍ NÁTĚR
Pullex Imprägnier-Grund	2 × Pullex Top-Lasur
-	2 – 3 × Pullex 3in1-Lasur
-	2 – 3 × Pullex Aqua 3in1-Lasur 
-	2 × Pullex Silverwood
-	2 × Pullex Platin
Pullex Aqua-IG 	2 × Pullex Aqua-DSL (pouze na nátěr oken) 

### KRYCÍ

IMPREGNACE*	VRCHNÍ NÁTĚR
Pullex Imprägnier-Grund	2 × Pullex Color
Pullex Aqua-IG** 	2 × Vivido 5in1-COLOR (v exteriéru pouze na nátěr oken) 

\* Více informací o produktech v kapitole Impregnace dřeva v exteriéru.

\*\* U světlých, resp. bílých odstínů doporučujeme po impregnaci dodatečný nátěr s Aqua-Isoprimer PRO.

# LAZURY NA DŘEVO V EXTERIÉRU

## PULLEX AQUA 3IN1-LASUR

Vodou ředitelná impregnační lazura na dřevo v exteriéru

- Ochrana dřeva, základní a vrchní nátěr v jednom
- Na nátěry nového dřeva venku a na následné údržbové nátěry (např. dřevěné fasády, zahradní domky, balkony, ploty, atd.)
- Velmi dobrá odolnost proti povětrnostním vlivům a UV záření
- Moderní matný vzhled povrchu bez odlupování
- Velmi snadná aplikace bez obtěžujícího zápachu



Color4You

### VELIKOSTI BALENÍ

750 ml, 2,5 l, 10 l

### VYDATNOST

8 – 12 m<sup>2</sup>/l

\*Ne každý odstín je dostupný ve všech velikostech balení.

## PULLEX 3IN1-LASUR

Rozpouštědlová impregnační lazura na dřevo v exteriéru

- Impregnace, základ a vrchní nátěr v jednom
- Pro nátěry nového dřeva venku a na následné údržbové nátěry (např. na dřevěné fasády, zahradní domky, balkony, ploty, atd.)
- Velmi dobrá odolnost vůči povětrnosti a UV záření
- Moderní matný vzhled povrchu bez odlupování
- Vynikající ochrana proti modrání, napadení dřevokaznými houbami



Color4You

### VELIKOSTI BALENÍ

750 ml, 2,5 l, 5 l, 10 l, 20 l

### VYDATNOST

8 – 12 m<sup>2</sup>/l

\*Ne každý odstín je dostupný ve všech velikostech balení.

## PULLEX TOP-LASUR

Prémiová lazura pro nátěry nového dřeva  
a renovace starého dřeva v exteriéru

- Rozpouštědlová, tenkovrstvá lazura s vysokým obsahem sušiny pro profesionální i hobby použití
- Pro nové nátěry a renovace dřeva venku (např. na okna, dveře, dřevěné fasády, domky, balkony, ploty, pergoly, atd.)
- Snadné zpracování a dlouhý otevřený čas
- Dlouhodobá ochrana dřeva před povětrností, UV zářením, zamodráním a napadením dřevokaznými houbami
- I pro renovaci starého dřeva s renovačním základem Pullex Primer-Reno



Color4You

### VELIKOSTI BALENÍ

750 ml, 2,5 l, 5 l, 10 l, 20 l

### VYDATNOST

8 – 12 m<sup>2</sup>/l

\*Ne každý odstín je dostupný ve všech velikostech balení.

## STANDARDNÍ BAREVNÉ ODSŤÍNY

Weide (Vrba)

1, 2

Eiche (Dub)

Lärche (Modřín)

Kiefer (Borovice)

Kastanie (Kaštan)

1

Sípo

1

Nuss (Ořech)

Palisander

Afzelia

1, 2

Wenge

1, 2

# LAZURY NA DŘEVO V EXTERIÉRU

## NÁTĚR NOVÝCH DŘEVĚNÝCH OKEN A DVEŘÍ



### KROK 1 – Příprava

Vyšroubujte panty a kování, vyjměte těsnění. Sklo oblepte maskovací páskou. Přebruste rám a křídlo okna brusnou houbičkou P 120 – P150 ve směru po letech dřeva. Zkontrolujte hrany a broušením je zaoblete na malý rádius.



### KROK 2 – Impregnace

#### Rozpouštědlový systém:

Natřete 1 – 2 × bezbarvou impregnační Pullex Imprägnier-Grund\* (doba schnutí cca 12 hod.).

#### Vodou ředitelný systém:

Natřete 1 × Pullex Aqua-IG\* (doba schnutí cca 4 hod.).



### KROK 3 – Vrchní nátěr

#### Rozpouštědlový systém:

Natřete 2 × lazurou Pullex Top-Lasur nebo barvou Pullex Color ve vybraném odstínu. Druhý nátěr po cca 12 hod.

#### Vodou ředitelný systém:

Natřete 2 × Pullex Aqua-DSL ve vybraném odstínu. Druhý nátěr po cca 4 hod. Kompletní proschnutí po 12 hod.

## PULLEX AQUA-DSL

Údržbová a renovační vodou ředitelná lazura na okna a dveře

- Silnovrstvá lazura na údržbové nátěry a renovaci oken a vchodových dveří vodou ředitelným systémem
- Velmi dobrá odolnost vůči povětrnosti a UV záření
- Excelentní trvalá elasticita
- Prodyšný povrch bez obsahu biocidů
- I pro renovaci oken a dveří s renovačním základem Pullex Aqua-Deco
- Lze tónovat dle barevných odstínů předních výrobců oken
- Zakoupíte u prodejců s míchacím zařízením ADLER



Color4You

### VELIKOSTI BALENÍ

750 ml, 2,5l

### VYDATNOST

8 m<sup>2</sup>/l



# LAZURY NA DŘEVO V EXTERIÉRU

## PULLEX SILVERWOOD

Impregnační exteriérová lazura s efektem starého dřeva

- Rozpouštědlová impregnační lazura na dřevěné konstrukce v exteriéru (fasády, balkony atd.)
- Speciální pigmentace pro kovový vzhled nebo efekt starého dřeva
- Bez obsahu škodlivých aromátů
- Rovnoměrné zvětvávání bez odlupování
- Nejlepší ochrana dřeva proti zamodráním, dřevokazným houbám a hmyzu
- Regulace vlhkosti ve dřevě
- Rychlé schnutí a extrémně dlouhá životnost



### VELIKOSTI BALENÍ

750 ml, 2,5 l, 20 l

### VYDATNOST

8–12 m<sup>2</sup>/l

Graualuminium (hliníkové šedá)

Silber (stříbrná)

Altgrau (starošedá)

Fichte Hell Geflämmt (smrk světlý opalovaný)

Farblos (bezbarvý na zesvětlení)

## PULLEX PLATIN

### Třpytivá lazura na dřevo v exteriéru

- Rozpouštědlová, tenkovrstvá lazura na dřevěné konstrukce v exteriéru (fasády, balkony apod.)
- Speciální pigmentace pro třpytivé barevné efekty na dřevě
- Rovnoměrné zvětrávání bez odlupování
- Ochrana dřeva proti zamodráním a dřevokazným houbám
- Velmi dobrá odolnost proti vodě
- Bez obsahu škodlivých aromátů a kobaltu
- Regulace vlhkosti ve dřevě
- Extrémně dlouhá životnost



#### VELIKOSTI BALENÍ

750 ml, 2,5 l, 10 l

#### VYDATNOST

8–12 m<sup>2</sup>/l

Achatgrau

Granatbraun

Karneolrot

Quarzgrau

Rubinrot

Topasgrau

# IMPREG- NACE DŘEVA V EXTERIÉRU



## PULLEX IMPRÄGNIER-GRUND

Impregnace dřeva před nátěrem barvou  
nebo lazurou na bázi rozpouštědel

- Bezbarvá impregnace na bázi rozpouštědel na nové dřevo v exteriéru před nátěrem rozpouštědlovou barvou nebo lazurou
- Na dřevostavby, přístřešky, dřevěné obklady, balkóny, ploty, okna, vchodové dveře atd.
- Nejlepší ochrana proti zamodráním, houbami a hmyzem
- Bez obtěžujícího zápachu a škodlivých aromátů
- Kombinujte s vrchním nátěrem lazurou Pullex Top-Lasur nebo barvou Pullex Color



### VELIKOSTI BALENÍ

750 ml, 2,5 l, 5 l, 20 l

### VYDATNOST

8 – 12 m<sup>2</sup>/l

## PULLEX AQUA-IG

Impregnace dřeva před nátěrem vodou  
ředitelnou lazurou nebo barvou

- Bezbarvá impregnace na bázi vody na nové dřevo v exteriéru před nátěrem vodou ředitelnou barvou nebo lazurou
- Na dřevostavby, přístřešky, dřevěné obklady, balkóny, ploty, okna, vchodové dveře atd.
- Nejlepší ochrana proti zamodráním, houbami a hmyzem
- Bez obtěžujícího zápachu a škodlivých aromátů
- Kombinujte s vrchním nátěrem lazurou Pullex Aqua-DSL nebo barvou Vivido 5in1-COLOR



### VELIKOSTI BALENÍ

750 ml, 2,5 l, 18 l

### VYDATNOST

8 – 12 m<sup>2</sup>/l

# RENOVACE STARÉHO DŘEVA V EXTERIÉRU



„ Naše TOP nátěry  
pro Vaši TOP renovaci. “

## PULLEX PRIMER-RENO

**Polokrycí impregnační základ na bázi rozpouštědel pro renovaci starého dřeva v exteriéru**

- Speciální polokrycí základní nátěr egalizuje, zesvětluje a zpevňuje staré a zešedlé dřev
- Renovace silně zvětralých starých nátěrů
- Výrazně zpevňuje a prodlužuje životnost starého dřeva
- Velmi rychlé schnutí a snadná aplikace
- Ideální na renovaci oken, dveří, dřevěných fasád a dalších dřevěných povrchů v exteriéru
- Kombinujte s vrchním nátěrem lazurou Pullex Top-Lasur nebo barvou Pullex Color



Color4You !

### VELIKOSTI BALENÍ

750 ml, 2,5 l, 5 l, 10 l

### VYDATNOST

8 – 12 m<sup>2</sup>/l

## PULLEX AQUA-DECO

**Vodou ředitelný základ na renovaci oken a dveří lakovaných nátěry na bázi vody**

- Egalizuje a impregnuje dřevěný podklad
- Renovace nátěrů oken a vchodových dveří
- Ochrana proti zamodráání, dřevokazným houbám
- Bez škodlivých aromátů a obtěžujícího zápachu
- Kombinujte s vrchním nátěrem lazurou Pullex Aqua-DSL
- Zakoupíte v různých odstínech u partnerských prodejců s míchacím zařízením



Color4You !

### VELIKOSTI BALENÍ

750 ml, 2,5 l

### VYDATNOST


10 m<sup>2</sup>/l

# RENOVACE STARÉHO DŘEVA V EXTERIÉRU

## ABBEIZER EXPRESS

Gel pro odstranění starých nátěrů

- Vysoce účinný gel pro odstranění starých vrstev barev a laků
- Jednoduché a rychlé použití
- Ideální i na svislé dílce (např. zárubně vchodové dveře, rámy oken, zábradlí, ...)
- Dostupné i ve spreji jako Abbeizer Spray



### VELIKOSTI BALENÍ

spreji 400 ml, 500 ml

### VYDATNOST

cca 4 – 5 m<sup>2</sup>/l

## CLEAN-MULTI-REFRESHER

Čistič a odšedovač starého dřeva, plastů a zdiva

- Čištění a obnovení starého a zašedlého dřeva, plastů a zdiva
- Odstraňuje nečistoty, mechy a zvětralé části
- Odmašťuje, zesvětluje a navrácí dřevu původní barvu
- Snadná aplikace štětcem, kartáčem nebo rozprašovačem
- Biologicky odbouratelné složení šetrné k přírodě
- Ideální pro čištění zašlých dřevěných teras a fasád
- Dostupné i v malém balení s praktickým rozprašovačem



### VELIKOSTI BALENÍ

500 ml, 1 l, 2,5 l



### VYDATNOST

5 – 20 m<sup>2</sup>/l



## DOPORUČENÍ PRO SKLADBU NÁTĚRU PŘI RENOVACI STARÉHO DŘEVA V EXTERIÉRU

Po několika krocích bude zvětralé dřevo na vašem starém obložení, balkoně nebo oknech, vypadat jako nové! Jednoduše okartáčujte, naneste základní a vrchní nátěr a je hotovo.

### LAZUROVACÍ

IMPREGNACE*	VRCHNÍ NÁTĚR
Pullex Primer-Reno	2 × Pullex Top-Lasur*
Pullex Aqua-Deco (pouze na renovaci oken) 	Aqua-DSL* (pouze na renovaci oken) 

### KRYCÍ

IMPREGNACE*	VRCHNÍ NÁTĚR
Pullex Primer-Reno	2 × Pullex Color*
Pullex Aqua-Deco (pouze na renovaci oken) 	2 × Vivido 5in1-COLOR* (v exteriéru pouze na renovaci oken) 

Při renovaci dřeva je velmi důležité hloubkové čištění. Aby nový nátěr dobře držel, je nutné zvětralé podklady zbavit uvolněných částí a zbytků starých nátěrů.

Dodržujte technické listy produktů, které naleznete na [www.lakyadler.cz](http://www.lakyadler.cz).

# RENOVACE STARÉHO DŘEVA V EXTERIÉRU

## RENOVACE DŘEVĚNÝCH OKEN A DVEŘÍ



### KROK 1 – Příprava povrchu

Odlupující se zvětralé nátěry jemně odstraňte škrabkou.



### KROK 2 – Broušení

Poté přebrouste brusným papírem zrnitosti P60 a následně brusným papírem P120.



### KROK 3 – Základní nátěr

#### Rozpouštědlový systém:

Natřete 1 – 2× základem Pullex Primer-Reno (doba schnutí cca 12 hod. ).

#### Vodou ředitelný systém:

Natřete 1× Pullex Aqua-Deco (doba schnutí cca 4 hod.).



### KROK 4 – Vrchní nátěr

#### Rozpouštědlový systém:

Natřete 2× lazurou Pullex Top-Lasur\* nebo barvou Pullex Color\* ve vybraném odstínu. Druhý nátěr po cca 12 hod. Kompletní proschnutí po 24 hod.

#### Vodou ředitelný systém:

Natřete 2× Pullex Aqua-DSL\* ve vybraném odstínu. Druhý nátěr po cca 4 hod. Kompletní proschnutí po 12 hod.

## RENOVACE DŘEVĚNÝCH FASÁD



Pro renovaci je lepší suché a teplé počasí (min. 10 °C). Nátěr rychleji schne.

### Krok 1 – Příprava povrchu

Dřevo okartáčujte mosazným kartáčem. Ten odstraní špínu a uvolněné části. Obroušení není nutné.



### Krok 2 – Základní nátěr

Dřevo natřete 1 × Pullex Primer-Reno, který sjednotí a zesvětlí různě zvětralé dřevo a fleky. Dřevo je nyní chráněno proti modráni, napadením houbami a hmyzem. Nechte schnout 12 hodin.



### Krok 3 – Vrchní nátěr

Následuje nátěr lazurou Pullex Top-Lasur\*. Doba schnutí je 12 hodin. Potom nátěr 1 × zopakujte.

**PŘED****POTOM**

# KRYCÍ BARVY



„Naše barvy na všechno  
a pro všechny.“

## VIVIDO 5IN1-COLOR

Univerzální barva na dřevo a další materiály  
v interiéru a exteriéru

- Vodou ředitelná barva na nátěry dřeva, kovů a plastů ve vnitřním prostředí (např. nábytek, dětské hračky, obložení, dveře a zárubně, okna, radiátory, trubky,...)
- V exteriéru vhodná pouze na nátěr oken a dveří
- Vynikající přilnavost a stabilita barevného odstínu
- Ideální na radiátory (teplotní odolnost do 100 °C)
- Dokonalá ochrana oken před UV zářením a povětrností
- Výběr základních barevných odstínů
- Další odstíny lze namíchat u prodejců s míchacím zařízením



Color4You

### VELIKOSTI BALENÍ

750 ml, 2,5 l

### VYDATNOST

8 – 12 m<sup>2</sup>/l

## PULLEX COLOR

Rozpuštědlová barva na dřevo v exteriéru

- Hedvábně matná barva na nové nátěry a renovace dřeva v exteriéru
- Vynikající odolnost vůči povětrnosti
- Prodyšný povrch bez odlupování
- Regulace vlhkosti ve dřevě
- Ochrana proti zamodránání a dřevokazným houbám
- Lze namíchat do barevných odstínů dle RAL a NCS
- Zakoupíte u prodejců s míchacím zařízením ADLER



Color4You

### VELIKOSTI BALENÍ

750 ml, 2,5 l, 10 l

### VYDATNOST

8 – 12 m<sup>2</sup>/l

# LAKY & LAZURY DO INTERIÉRU



„Naše dokonalé povrchy  
pro Váš dokonalý domov.“

## VIVIDO HOLZLACK

### Lak na dřevo v interiéru

- Vodou ředitelný transparentní lak na dřevo
- Velmi dobrá odolnost proti poškrábání
- Odolnost vůči krémům a tukům (CFB)
- Vynikající chemická odolnost
- Ideální pro lakování dřevěných podlah, parket, nábytku, dveří a dalších dřevěných povrchů v interiéru
- Odolnost vůči potu a slinám (DIN 53160-1 a DIN 53160-2)
- I na lakování dětských hraček (EN 71-3)
- Matná, polomatná a lesklá varianta
- Lze použít i jako vrchní ochranný nátěr na dřevěné povrchy v interiéru natřené Vivido 5in1-COLOR, Vivido Interior-Lasur nebo Vivido Interior-Lasur UV 100



#### VELIKOSTI BALENÍ

125 ml, 750 ml, 2,5l

#### VYDATNOST

cca. 10 m<sup>2</sup>/l



ODOLNÉ VŮČI  
SLINÁM & POTU



# LAKY A LAZURY DO INTERIÉRU

## VIVIDO INTERIOR LASUR UV 100

Vodou ředitelná lazura na dřevěné obložení v interiéru  
s protižloutnoucím efektem

- Lazura proti žloutnutí dřeva v interiéru
- Na dřevěné obložení, pohledové trámy a stropy z jehličnatého dřeva
- Snadná aplikace bez obtěžujícího zápachu
- Rychlé schnutí
- Přirozené matné povrchy dřeva bez tmavnutí
- Pro zvýšení mechanické odolnosti lze přetřít bezbarvým lakem na dřevo Vivido Holzlack
- Dostupné i v bezbarvé variantě
- Ostatní odstíny zakoupíte u prodejců s míchacím zařízením ADLER



Color4You



### VELIKOSTI BALENÍ

750 ml, 2,5 l, 10 l

### VYDATNOST

8 m<sup>2</sup>/l

Farblos, tönbar (bezbarvý, tónovatelný)

Tanne (jedle)

Zugspitze

Großglockner

Mont Blanc  
všechny na smrkovém dřevě

## VIVIDO INTERIOR LASUR

Mořidlo, lazura a vrchní lak v jednom produktu

- Vodou ředitelná lazura na dřevo v interiéru
- Úspora času a vysoká efektivita díky řešení 3 v 1
- Snadná aplikace bez obtěžujícího zápachu
- Rychlé schnutí
- V základních přírodních odstínech
- Další pestré barevné odstíny lze namíchat v míchacím zařízení
- Pro zvýšení mechanické odolnosti lze přetřít bezbarvým lakem na dřevo Vivido Holzlack



Color4You



ODOLNÉ VŮČI  
SLINÁM & POTU

### VELIKOSTI BALENÍ

375 ml, 750 ml, 2,5 l, 10 l

### VYDATNOST

4 – 8 m<sup>2</sup>/l

Farblos (bezbarvý)

Eiche (dub)

Samt (samet)

Nuss (ořech)

Weiß (bílý)  
všechny na smrkovém dřevě

# OLEJE & VOSKY DO INTERIÉRU



## LEGNO SMART-ÖL

Dvousložkový olej pro namáhané povrchy dřeva v interiéru

- Dokonalá ochrana povrchu již při jedné vrstvě
- Bezbarvá varianta nebo trendové barevné odstíny
- Efektivní zpracování díky jediné aplikaci
- Vysoká chemická a mechanická odolnost
- Ideální na nábytek, podlahy, schody a další vybavení interiéru
- Odolné vůči potu a slinám a vhodné i na dětské hračky
- Tužidlo je součástí balení



### VELIKOSTI BALENÍ

1 l, 2,75 l

### VYDATNOST

15 – 30 m<sup>2</sup>/l

Hebe	Fortuna	Kronos
Selene	Uranus	Moros
Thor	Athene	Herakles
Eros	Pan	Herakles
Farblos	Hades	

# OLEJE & VOSKY DO INTERIÉRU

## LEGNO DURA-ÖL

Mimořádně odolný olej na dřevo v interiéru

- Bezbarvý olej na dřevo s odolností laku
- Na stoly, nábytek, podlahy a další vnitřní dřevěné povrchy
- Přirozený vzhled dřeva s malým zvýrazněním kresby
- Vynikající ochrana
- Rovnoměrný matný povrch bez vyleštěných míst
- Bez nutnosti stírat přebytky při aplikaci
- Odolné vůči potu a slinám a vhodné i na dětské hračky
- Není vhodný na exotické dřeviny



### VELIKOSTI BALENÍ

750 ml, 2,5 l, 10 l

### VYDATNOST

cca 20 m<sup>2</sup>/l

## LEGNO-ÖL

Olej na dřevo v interiéru

- Olej na nábytek, podlahy a další vnitřní dřevěné povrchy
- Složení na bázi rostlinných olejů a vosků
- Rychlé schnutí: 2 vrstvy v jeden den
- Povrch příjemný na dotek
- Odolné proti vodě a znečištění
- Bezpečné pro krátkodobý styk s potravinami a na dětské hračky (norma EN 71-3)
- V bezbarvé a jemně bílé variantě

Farblos (bezbarvý)  
na smrku

Farblos (bezbarvý)  
na ořechu

Weiß (bílý)  
na smrku

Weiß (bílý)  
na ořechu



ODOLNÉ VŮČI  
SLINÁM & POTU



KRÁTKODOBÝ STYK  
S POTRAVINAMI

### VELIKOSTI BALENÍ

750 ml, 2,5 l, 5 l

### VYDATNOST

15 – 30 m<sup>2</sup>/l

## LEGNO HARTWACHSÖL

### Tvrký voskový olej na dřevo v interiéru

- Bezbarvý tvrdý voskový olej na nábytek, podlahy a další dřevěné povrchy v interiéru
- Mimořádně ekologické složení
- Vysoký podíl sušiny (97 %)
- Velmi dobré zvýraznění kresby dřeva
- Odolné vůči potu a slinám a vhodné i na dětské hračky
- Obvykle stačí aplikovat jednu vrstvu



ODOLNÉ VŮČÍ  
SLINÁM & POTU

#### VELIKOSTI BALENÍ

750 ml, 2,5 l

#### VYDATNOST

15 – 30 m<sup>2</sup>/l

## LEGNO COLOR

### Barevný olej na dřevo v interiéru

- Rovnoměrné, barevné povrchy nábytku a dalších dřevěných povrchů v interiéru
- Velmi dobrá odolnost proti vodě
- Snadná aplikace díky lehké gelové konzistenci
- Antistatické povrchy příjemné na dotek
- Barevný olej zafixujte vrchním nátěrem Legno-Öl nebo Legno Dura-Öl




Liguren



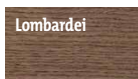
Navarra



Abruzzan



Toskana



Lombardei



Katalanien  
vše na dubu

#### VELIKOSTI BALENÍ

750 ml, 2,5 l

#### VYDATNOST

15 – 30 m<sup>2</sup>/l

# ÚDRŽBA & PÉČE O DŘEVO



## WINDOOR CARE-SET

Čistící a ošetřující sada na okna, dveře a zahradní nábytek

- Kompletní sada pro pravidelnou údržbu oken, dveří a zahradního nábytku
- Snadné a rychlé použití
- Aplikace 1 – 2 krát ročně prodlužuje životnost oken a dveří
- Uzavírá drobné trhliny a póry v lakovém filmu
- Odpuzuje vodu, mastnotu a nečistoty
- Nenahrazuje opravný systém při poškození lakového filmu (např. po krupobití)
- Ideální na okna a dveře s lazurovacími i krycími systémy s různými stupni matu či lesku.



### OBSAH SADY

čistič  
Clean Top-Cleaner 250ml  
pečující přípravek  
Clean Top-Care 250ml  
2 rozprašovače  
čistící žlutý hadřík  
modrý hadřík na péči

## LEGNO PFLEGE-SET

Čistící a ošetřující sada na olejované povrchy

- Kompletní sada pro čištění a péči o olejované dřevěné povrchy nábytku a vybavení interiéru
- Snadné použití bez nepříjemného zápachu
- Pro mytí olejovaných podlah doporučujeme vysoce kvalitní podlahové mýdlo Legno Holzbodenseife



### OBSAH SADY

olejový čistič  
Legno Reiniger 100ml  
ošetřující olej  
Legno Pflegeöl 100ml  
brusné rouno  
čistící hadřík

# POMŮCKY PRO NATÍRÁNÍ



## ŠTETEC SOLVAMAXX PLUS

Štetec na aplikaci rozpouštědlových nátěrů

- Speciální štetec v profesionální kvalitě
- Pro aplikaci barev, lazur a laků a olejů na bázi rozpouštědel
- Perfektní rovnoměrný nátěr bez viditelných tahů
- Velmi jemný polyesterový vlas



### VELIKOSTI

50 mm

100 × 30 mm

## ŠTETEC AQUAMAXX PLUS

Štetec na aplikaci vodou ředitelných nátěrů

- Speciální štetec v profesionální kvalitě
- Pro aplikaci vodou ředitelných barev, lazur a laků
- Perfektní rovnoměrný nátěr bez viditelných tahů
- Velmi jemný polyesterový vlas



### VELIKOSTI

40 mm, 60 mm

100 × 30 mm

# POMŮCKY PRO NATÍRÁNÍ

## KARTÁČ NA PODLAHOVÉ OLEJE

Široký kartáč pro aplikaci podlahových olejů

- Kartáč pro aplikaci olejů na podlahy
- Vysoce kvalitní přírodní vlas
- Šetří záda a kolena
- Ideální pro aplikaci terasového oleje Pullex Bodenöl



### VELIKOSTI

200 mm

## ADLEROL VERDÜNNER 7231

Čistič a ředidlo pro řemeslné a hobby použití

- Čistič na štětce a nářadí po natírání rozpouštědlovými lazurami, laky a oleji
- Lze použít i jako ředidlo
- Bez obsahu škodlivých aromatických sloučenin



### VELIKOSTI BALENÍ

500 ml, 1 l, 5 l, 25 l

### VYDATNOST

8 m<sup>2</sup>/l

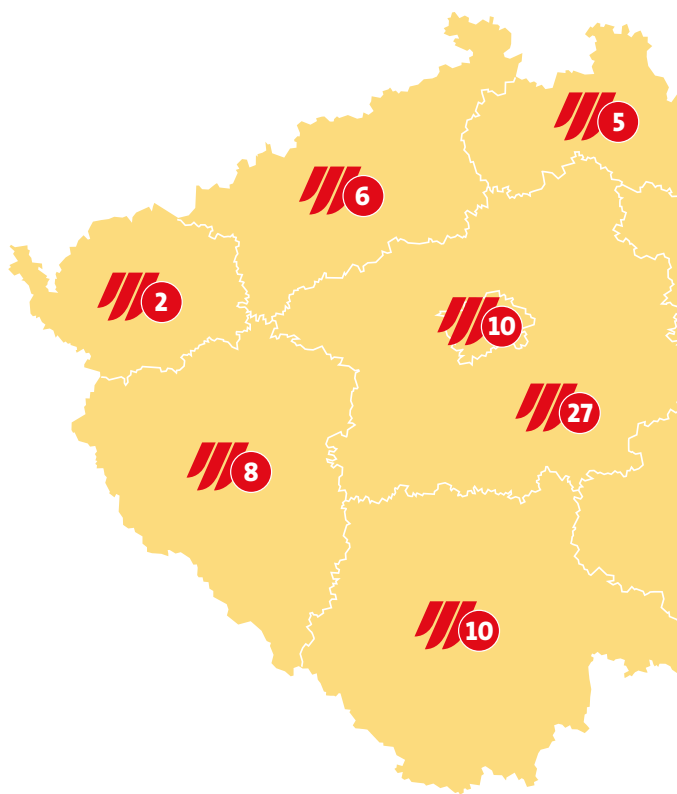
**ADLER**

Barvu máme v krvi.



# PRODEJCI ADLER

## PO CELÉ ČESKÉ REPUBLICE

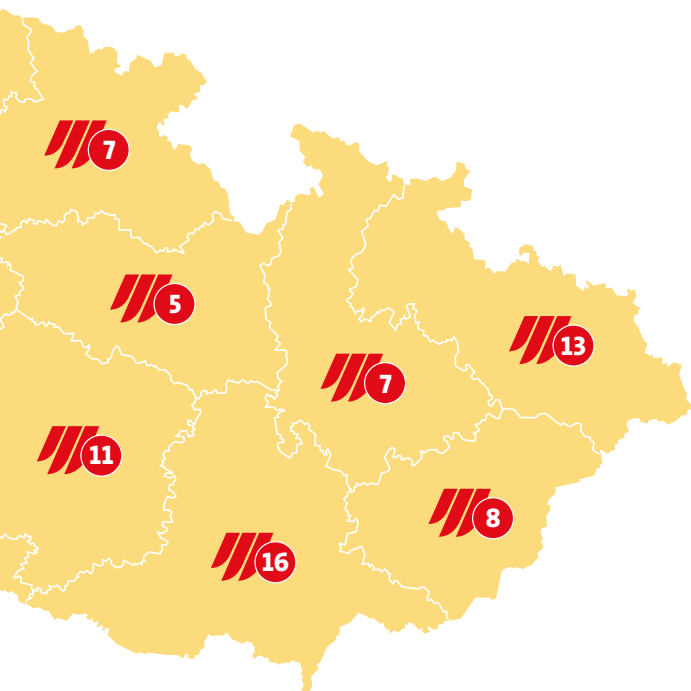


## ADLER VŽDY NABLÍZKU

Nátěry na dřevo od ADLER zakoupíte v rozsáhlé síti našich partnerských prodejen po celé České republice – díky velkému množství prodejců je ADLER vždy blízko k vám. Produkty můžete samozřejmě objednat i online.



Barvu máme v krvi.



**NAJDĚTE PRODEJCE**

**VE SVĚM OKOLÍ!**



Barvu máme v krvi.



[facebook.com/adlercesko](https://facebook.com/adlercesko)



[instagram.com/adler\\_cesko](https://instagram.com/adler_cesko)



[youtube.com/@ADLERCeskoaSlovensko](https://youtube.com/@ADLERCeskoaSlovensko)

**LAKYADLER.CZ**

**ADLER-Werk Lackfabrik · Johann Berghofer GmbH & Co KG**  
**Bergwerkstraße 22 · A-6130 Schwaz/Tirol**  
**T. +43 5242 6922-0 · [info@adler-lacke.com](mailto:info@adler-lacke.com)**

ADLER Deutschland GmbH · Kunstmühlstr. 14 · D-83026 Rosenheim · T. +49 8031 304 5174

ADLER Lack AG · Etzelstraße 5 · CH-8856 Tuggen · T. +41 55 465 2121

ADLER Italia S.r.l. · Via per Marco 12/D · I-38068 Rovereto · T. +39 0464 425 308

ADLER Polska Sp. z o.o. · ul. Tyniecka 229 · PL-30-376 Kraków · T. +48 12 252 4001

ADLER Česko s.r.o. · Jihlavská 770/27 · CZ-664 41 Troubsko · T. +420 731 725 957

ADLER Slovensko s.r.o. · Montážna 3 · SK-971 01 Prievidza · T. +421 903 285 469

ADLER Benelux BV · De Boelakkers 12 · NL-5591 RA Heeze · T. +31 85 064 2020



9 004267 385802

06-2026 | 896600075301