

2º SEMESTRE 2026

plus

CAMPANHA **FEGIME**



30 ANOS

 **FEGIME**
PORTUGAL

MARCAS REPRESENTADAS NESTE CATÁLOGO:



O QUE É A FEGIME PLUS

O FEGIME Plus é uma campanha organizada com os nossos principais fornecedores e dirigida a todos os clientes com conta a crédito nas empresas do Grupo FEGIME Portugal, visando premiar a fidelização com cada uma dessas empresas, para o universo dos produtos em promoção.

As condições de comercialização dos produtos são as praticadas por cada uma das empresas, pelo que antes da compra os clientes deverão obter as informações necessárias à sua efectivação. A listagem das empresas do Grupo FEGIME Portugal pode ser obtida no website www.fegime.pt.

ACESSO À FEGIME PLUS

O acesso por parte dos clientes é automático, bastando para isso ter conta a crédito na empresa que faz a promoção da campanha. Uma vez aceite a participação na campanha pressupõe-se a aceitação das regras aqui estabelecidas.

Os brindes serão entregues no final da campanha, durante o mês de Janeiro de 2027, mas admitem-se antecipações na sua distribuição, de acordo com a dinâmica demonstrada dentro de cada empresa.

ORGANIZAÇÃO DA CAMPANHA

Os produtos objecto da campanha são os que constam deste catálogo e estão organizados por marca e por coluna dentro de cada página. Os brindes associados estão descritos no fim de cada coluna, bem como as condições que ditam o acesso aos mesmos. Há também a possibilidade de trocar alguns destes brindes por pontos plus, permitindo a sua acumulação de forma transversal a todas as colunas e a sua conversão em prémios de maior valor, como o indicado nas páginas centrais deste catálogo. Os montantes indicados são líquidos, não incluem IVA e são válidos para as compras de cada empresa considerada individualmente. Os clientes serão informados periodicamente da sua situação na campanha.

PRODUTOS EM CAMPANHA

Os produtos objecto da FEGIME Plus foram seleccionados em acordo com os seus fabricantes/-fornecedores, mas podem sofrer alterações, que serão amplamente difundidas, e sempre publicitadas nos postos de venda das empresas da FEGIME Portugal.

PERÍODO DA CAMPANHA

A campanha FEGIME PLUS terá o seu início no dia 1 de Julho de 2026 e terminará no dia 31 de Dezembro de 2026.

NOTAS

1. A oferta de brindes em alternativa pressupõe a entrega de um em caso de ruptura de stock de outro.
2. Embora as fotografias sejam da responsabilidade dos fabricantes não assumem carácter contratual.
3. As devoluções de produtos da campanha originam a dedução do montante correspondente.
4. As faturas de produtos do catálogo que não sejam liquidadas dentro dos prazos, não serão consideradas para efeito de atribuição dos brindes.
5. A FEGIME Portugal S.A. e as empresas do Grupo declinam qualquer responsabilidade por eventuais erros de impressão deste catálogo, assumem a liberdade de modificar o seu conteúdo sem aviso prévio e proíbem a reprodução total ou parcial do mesmo, salvo autorização escrita em contrário.



Abraçadeiras de Serrilha

De fácil utilização, este sistema de fixação está apto para dar resposta a todas as exigências, em qualquer ambiente e área de trabalho, seja industrial, civil, agrícola, aeronáutica, marinha.

Disponíveis nas cores: branca (SEL 2...), preta (SEL 3...), ou outras cores sob consulta.

Ref.	Descrição
SEL.2.201	ABRAÇADEIRAS DE NYLON 75x2,5mm
SEL.2.202	ABRAÇADEIRAS DE NYLON 100X2,5MM
SEL.2.203	ABRAÇADEIRAS DE NYLON 135X2,5MM
SEL.2.204	ABRAÇADEIRAS DE NYLON 160X2,5MM
SEL.2.205	ABRAÇADEIRAS DE NYLON 200X2,5MM
SEL.2.210	ABRAÇADEIRAS DE NYLON 140X3,5MM
SEL.2.211	ABRAÇADEIRAS DE NYLON 200X3,5MM
SEL.2.212	ABRAÇADEIRAS DE NYLON 280X3,5MM
SEL.2.214	ABRAÇADEIRAS DE NYLON 360X3,5MM
SEL.2.220	ABRAÇADEIRAS DE NYLON 140X4,5MM
SEL.2.221	ABRAÇADEIRAS DE NYLON 160X4,5MM
SEL.2.222	ABRAÇADEIRAS DE NYLON 180X4,5MM
SEL.2.223	ABRAÇADEIRAS DE NYLON 200X4,5MM
SEL.2.224	ABRAÇADEIRAS DE NYLON 250X4,5MM
SEL.2.425	ABRAÇADEIRAS DE NYLON 280X4,5MM
SEL.2.426	ABRAÇADEIRAS DE NYLON 360X4,5MM
SEL.2.427	ABRAÇADEIRAS DE NYLON 380X4,5MM
SEL.2.428	ABRAÇADEIRAS DE NYLON 430X4,5MM
SEL.2.430	ABRAÇADEIRAS DE NYLON 180X7,5MM
SEL.2.431	ABRAÇADEIRAS DE NYLON 240X7,5MM
SEL.2.432	ABRAÇADEIRAS DE NYLON 200X7,5MM
SEL.2.433	ABRAÇADEIRAS DE NYLON 280X7,5MM
SEL.2.434	ABRAÇADEIRAS DE NYLON 360X7,5MM
SEL.2.435	ABRAÇADEIRAS DE NYLON 450X7,5MM
SEL.2.436	ABRAÇADEIRAS DE NYLON 500X7,5MM
SEL.2.437	ABRAÇADEIRAS DE NYLON 540X7,5MM
SEL.2.438	ABRAÇADEIRAS DE NYLON 320X7,5MM
SEL.2.441	ABRAÇADEIRAS DE NYLON 750X7,5MM
SEL.2.142	ABRAÇADEIRAS DE NYLON 550X9,0MM
SEL.2.143	ABRAÇADEIRAS DE NYLON 780X9,0MM
SEL.2.144	ABRAÇADEIRAS DE NYLON 430X9,0MM
SEL.2.447	ABRAÇADEIRAS DE NYLON 360X6,0MM
SEL.2.450	ABRAÇADEIRAS DE NYLON 250X12,5MM
SEL.2.451	ABRAÇADEIRAS DE NYLON 500X12,5MM
SEL.2.452	ABRAÇADEIRAS DE NYLON 750X12,5MM
SEL.2.453	ABRAÇADEIRAS DE NYLON 1000X12,5MM



500 € compras nesta coluna, oferta de:

talão de combustível no valor de 10€
(ou 10 pontos)



DOM-E

Atuadores

Ref.	Descrição
81166	INTELIGENTE P/LÂMPADAS DIMMING
81167	INTEL P/ PERSIANAS ESTORES MOTORIZ
81168	INTELIGENTE P/ LÂMPADAS " ON/OFF "

Tomadas DOM-E

Ref.	Descrição
60007	SMART SCHUKO 10/16A
60006	BLOCO TOMADAS DOM-E SMART

Câmaras DOM-E

Ref.	Descrição
60020	MINI CÂMARA FULL HD
60022	MONITION FULL HD ORIENTÁVEL

Sensores de Presença

Ref.	Descrição
60031	WIRELESS P/ CENTRAL DOM-E
60030	SENSOR AB WIRELESS P/ CENTRAL SOM-E

Segurança

Ref.	Descrição
60103	KIT DE ALARME DOM-E WIFI/GSM
60032	CONT REMOTO DOM-E ALC ATÉ 80MT
60033	CHAVE MAGN WIRELESS P/ CENTRAL DOM-E



500 € compras nesta coluna, oferta de:

talão de combustível no valor de 10€
(ou 10 pontos)



MATERIAL DE INSTALAÇÃO

HellermannTyton

Abraçadeiras standard

Abraçadeiras fabricadas em Poliamida 66 de alta qualidade que as torna aptas para qualquer desafio. Cumprem com as normas mais atuais e são uma referência em indústrias tão exigentes como a automóvel, ferroviária, aeronáutica passando pela construção naval e equipamentos elétricos.

Ref.	Descrição
111-01919	ABRAÇADEIRA T18R BRANCA 100 x 2,5
111-01910	ABRAÇADEIRA T18R PRETO 100 x 2,5
111-02119	ABRAÇADEIRA T18I BRANCA 145 x 2,5
111-02110	ABRAÇADEIRA T18L PRETO 205 x 2,5
111-03219	ABRAÇADEIRA T30R BRANCA 150 x 3,5
111-03210	ABRAÇADEIRA T30R PRETO 150 x 3,5
111-05013	ABRAÇADEIRA T50R BRANCA 200 x 4,6
111-05000	ABRAÇADEIRA T50R PRETO 200 x 4,6
914-60350	ABRAÇADEIRA LK2A BRANCA 270 x 4,6
914-60351	ABRAÇADEIRA LK2A PRETO 270 x 4,6
111-05409	ABRAÇADEIRA T50L BRANCA 390 x 4,6
111-05400	ABRAÇADEIRA T50L PRETO 390 x 4,6
111-12019	ABRAÇADEIRA T120RE BRANCA 380 x 7,6
111-12010	ABRAÇADEIRA T120RE PRETO 380 x 7,6
111-60519	ABRAÇADEIRA LK5 BRANCA 535 x 13,2
111-60510	ABRAÇADEIRA LK5 PRETO 535 x 13,2



Rite On - Starter Pack

O starter pack Rite On foi desenvolvido para marcação de cabos e fios de modo fácil e duradouro. O starter pack contém: 1 dispensador RiteOn, 1 bobina RO202 de 150 etiquetas auto-laminadas para diâmetros de cabo que variam de 6 mm a 12 mm, 1 Marcador indelével preto T82S-BK. Recargas de etiquetas e marcadores disponíveis.

Ref.	Descrição
550-14010	Starter Pack RiteOn
550-11401	Etiquetas de recarga (150)
500-50822	Marcador indelével vermelho - pack 2 un
500-50820	Marcador indelével preto - pack 2 un



500 € compras em todas as colunas desta página, oferta de:

talão de combustível no valor de 10€ (ou 10 pontos)



HellermannTyton

Tubo termorretráctil parede média 1m

Tubos termorretrácteis de parede média com adesivo termofusível. Ideais para fornecer proteção contra efeitos mecânicos, ambientais, químicos ou elétricos. Cumprem com as normas mais atuais e são uma solução robusta e fiável.

Ref.	Descrição
323-20080	TUBO TERMORETRÁCTIL MA47 PRETO 8/2
323-20120	TUBO TERMORETRÁCTIL MA47 PRETO 12/3
323-20190	TUBO TERMORETRÁCTIL MA47 PRETO 19/6
323-20300	TUBO TERMORETRÁCTIL MA47 PRETO 30/8
323-20400	TUBO TERMORETRÁCTIL MA47 PRETO 40/12
323-20500	TUBO TERMORETRÁCTIL MA47 PRETO 50/16
323-20630	TUBO TERMORETRÁCTIL MA47 PRETO 63/19
323-20750	TUBO TERMORETRÁCTIL MA47 PRETO 75/22
323-20950	TUBO TERMORETRÁCTIL MA47 PRETO 95/30
323-21150	TUBO TERMORETRÁCTIL MA47 PRETO 115/34
323-21400	TUBO TERMORETRÁCTIL MA47 PRETO 140/42



Tubo termorretráctil 2:1 em mini-caixas

Tubo termorretráctil de parede fina ideal para isolamento elétrico e proteção contra corrosão ou ações mecânicas. Fornecido numa prática caixa dispensadora é ideal para operações de manutenção e reparação onde as quantidades necessárias não são muito elevadas.

Ref.	Descrição
300-30120	TUBO TERMO HIS-PACK PRETO 1,2/0,6
300-30160	TUBO TERMO HIS-PACK PRETO 1,6/0,8
300-30240	TUBO TERMO HIS-PACK PRETO 2,4/1,2
300-30320	TUBO TERMO HIS-PACK PRETO 3,2/1,6
300-30480	TUBO TERMO HIS-PACK PRETO 4,8/2,4
300-30640	TUBO TERMO HIS-PACK PRETO 6,4/3,2
300-30950	TUBO TERMO HIS-PACK PRETO 9,5/4,8
300-31270	TUBO TERMO HIS-PACK PRETO 12,7/6,4
300-31900	TUBO TERMO HIS-PACK PRETO 19,0/9,5
300-32540	TUBO TERMO HIS-PACK PRETO 25,4/12,7



500 € compras em todas as colunas desta página, oferta de:

talão de combustível no valor de 10€ (ou 10 pontos)



HellermannTyton

Fita isolante de PVC 19 x 20

Fita isolante em PVC de alta qualidade com espessura de 0,15mm. Boa resistência à abrasão, humidade, agentes químicos e a variações de condições ambientais. Adequada para aplicações até 1KV.

Ref.	Descrição
710-00151	FITA ISOLANTE PVC HTAPE AZUL 19 x 20
710-00152	FITA ISOLANTE PVC HTAPE VERMELHO 19 x 20
710-00153	FITA ISOLANTE PVC HTAPE AMARELO 19 x 20
710-00154	FITA ISOLANTE PVC HTAPE VERDE 19 x 20
710-00155	FITA ISOLANTE PVC HTAPE PRETO 19 x 20
710-00156	FITA ISOLANTE PVC HTAPE BRANCO 19 x 20
710-00157	FITA ISOLANTE PVC HTAPE TERRA 19 x 20
710-00158	FITA ISOLANTE PVC HTAPE CASTANHO 19 x 20
710-00159	FITA ISOLANTE PVC HTAPE CINZENTO 19 x 20
710-00160	FITA ISOLANTE PVC HTAPE VIOLETA 19 x 20



Componentes de Instalação - Lubrificante e Reliclean

Os toalhetes de limpeza Reliclean são antibacterianos, não tóxicos, não irritantes, desengordurantes e de secagem rápida para as mãos. São adequados para oficinas, indústria e área onde as mãos e superfícies estejam em sujidade persistente. O lubrificante para puxar cabos HellermannTyton foi feito para puxar cabos facilmente. Por exemplo, cabos de telefone e fibras óticas em tubos. Pode ser facilmente aplicado sem derramar nos cabos de instalação e oferece uma proteção fiável contra danos no isolamento do cabo, reduzindo a resistência ao atrito até 80%.

Ref.	Descrição
435-01601	Reliclean-CO-WH
897-90031	CS- CPL - H2o/DIV-CL



Ligadores Rápidos

Ligadores de design compacto para ligação e distribuição rápida, fácil e fiável de cabos eléctricos em aplicações de instalação. Estes Ligadores são aplicados sem a necessidade de ferramentas, graças ao seu mecanismo de inserção e mola.

Ref.	Descrição
148-90036	LIGADOR RÁPIDO HCPM-2 AMARELO 2 POLOS
148-90037	LIGADOR RÁPIDO HCPM-3 LARANJA 3 POLOS
148-90038	LIGADOR RÁPIDO HCPM-4 TRANSP. 4 POLOS
148-90039	LIGADOR RÁPIDO HCPM-5 AZUL 5 POLOS
148-90040	LIGADOR RÁPIDO HCPM-6 VIOLETA 6 POLOS
148-90041	LIGADOR RÁPIDO HCPM-8 CINZENTO 8 POLOS



500 € compras em todas as colunas desta página, oferta de:

talão de combustível no valor de 10€ (ou 10 pontos)





PMA - Tubos Flexíveis e Acessórios

Para proteção de cabos em aplicações técnicas, industriais e fotovoltaicas. Proteção IP66, IP68 e IP69K, instalação simples e rápida. Em poliamida (PA 6) isenta de halogéneo, cumpre com normas internacionais exigentes e garante +20 anos de exposição contínua à radiação UV e intempérie



Ref.	Descrição
50PM160012	CELT-29B,100 TUBO PRETO PA6, NW29/PG29
50PM160019	CELT-29B,100-RASG-TB PR PA6 NW29/PG29
50PM160013	CELT-36B,50 TUBO PRETO PA6, NW36/PG36
50PM160020	CELT-36B,50-RASG-TB PR PA6 NW36/PG36
50PM160014	CELT-48B,50 TUBO PRETO PA6 NW48/PG48
50PM160021	CELT-48B,50-RASG-TB PR PA6 NW48/PG48

SCAPA - Fitas Isolantes

Fitas auto-vulcanizáveis p/ telecomunicações e p/ energia. Massas p/ isolamento e estanquidade. Fitas isoladoras VDE.

Ref.	Descrição
10ST410001	2702 - 19mm x 20m PVC AMARELA VDE
10ST410002	2702 - 19mm x 20m PVC AZUL VDE
10ST410003	2702 - 19mm x 20m PVC BRANCA VDE
10ST410004	2702 - 19mm x 20m PVC CASTANHA VDE
10ST410005	2702 - 19mm x 20m PVC CINZENTA VDE
10ST410006	2702 - 19mm x 20m PVC PRETA VDE
10ST410007	2702 - 19mm x 20m PVC VERDE VDE
10ST410008	2702 - 19mm x 20m PVC VERMELHA VDE
10ST410009	2702 - 19mm x 20m PVC LARANJA VDE



Carrilhões HONEYWELL HOME

O melhor carrilhão de porta sem fios do mundo. Modernos, fiáveis, novas funções e novos acessórios. Som digital melhorado.

Ref.	Descrição
70FR210004	DC915SG S/FIOS 200M,LUZ HALO,8 TOQ, 90dB
70FR810010	DC515SP2 ENFICHÁVEL150M, 6 TOQUES, 84dB
70FR210017	DC311S CAMP C/ BOTÃO S/ FIOS 150M BR
70FR210014	DC313SFB KIT CAMP. C/2 BOTÕES 150M

Carrilhões com fios e Campainhas

Ref.	Descrição
70FR200018	D2105 CARRILHÃO FIESTA 220V
70FR300008	56230 CAMP 6" 100dB 220V AC MASTERBELL
70FR100010	D647 BOTÃO PEAR PUSH HONEYWEL
70FR100015	D723 BOT PUSHLITE LUMINOSO PR HONEYWEL
70FR200029	D142 CARRILHÃO ATLANTA 8V HONEYWEL



950 € compras em todas as colunas PALISSY GALVANI, oferta de:

Cheque-brinde CONTINENTE no valor de 10€ (ou 10 pontos)



RayJolly

RayJolly, a inovação rápida e pronta a usar para proteger passagens e derivações! IP68, resistente a UVs e adequado para enterrar, é uma solução versátil e prática para qualquer instalador.

Ref.	Descrição
50RT230003	RAYJOLLY-L IP68, C/ 3 ligadores 2x2,5mm ²



POWER - MAGIC - WONDERGEL

O gel isolante original. Magic (clássico) e MagicPower (reutilizável) dois componentes. Para garantir IP68. Sem prazo de validade. Não tóxico.

Ref.	Descrição
50RT200019	MAGIC POWER GEL REUTILIZ. 1L (2X500ML)
50RT200007	MAGIC GEL 300 2x150ML RAYTECH
50RT200034	MAGIC GEL 420 2x210ML RAYTECH
50RT200003	MAGIC GEL 1000 - 2x500ML RAYTECH
50RT200010	MAGIC GEL 2000 2 X 1000 ML RAYTECH
50RT200005	SPEEDY WIRE GEL PASSAGEM CABOS 1 LT
50RT200026	WONDERGEL TRANSPAR. CARTUCHO 280ML
50RT200013	MAGIC RUBBER 2 X 250ML



Unições-Derivações Rápidas em Gel

A maior oferta de soluções para "submarinos" incluindo para ligadores MC4. Aplicação super-rápida e segura (IP68) em gel. Para de um a cinco condutores. Sem prazo de validade.

Ref.	Descrição
50RT140008	MC4 SOLARCOVER IP68 UV160x43x30mm (2UN)
50RT220002	GELBOX ISAAC 30x24x23MM 50UN PACK
50RT220004	GELBOX PASCAL 38x30x26MM 25UN PACK
50RT220012	GELBOX WATT 30x38x26MM 25UN PACK
50RT220013	GELBOX KELVIN 45x45x30 20UN PACK
50RT220015	GELBOX JOULE 33x52x26MM 20UN PACK
50RT220024	GELBOX 0 41x28x19MM BLISTER 20UN
50RT220025	GELBOX 1 45x37x24MM BLISTER 15UN
50RT160009	FRED MINI-JUNÇÃO 3x2,5 Ø 8-13 IP68
50RT160012	FRED Y MINI-JUNÇÃO 3x4+3x2,5 Ø 8-13 IP68



950 € compras em todas as colunas PALISSY GALVANI, oferta de:

Cheque-brinde CONTINENTE no valor de 10€ (ou 10 pontos)



Fixação e proteção de cabos

O fabricante Francês SES é especialista em "tudo à volta do cabo", braçadeiras, mangas, tubos expansíveis, passa-fios, etc. Mais de 26 000 referências. Soluções para as aplicações de dia a dia e para ambientes exigentes.

Ref.	Descrição
50SE160023	PLIOSIL PET 15 TB TRAC EXPANSÍVEL Cx 50m
50SE160028	PLIOSIL PET 20 TB TRAC EXPANSÍVEL Cx 25m
50SE160024	PLIOSIL PET 25 TB TRAC EXPANSÍVEL Cx 25m
50SE100064	MANGA ISOLANTE NEOPRENE A4 Ø7,5-12mm PR
50SE100065	MANGA ISOLANTE NEOPRENE A4 Ø7,5-12mm Vd/
50SE100060	MANGA ISOLANTE NEOPRENE A4 Ø7,5-12mm Azi
50SE500032	ALICATE KY3 P/MANGAS NEOPRENE - A2 a A5
50SE300051	380/4,7 SL HT-C BRAÇ PA 6,6 UV 380x4,7mm PR
50SE300053	550/9,0 SL HT-C BRAÇ PA 6,6 UV 550x8,9mm PR
50SE300055	780/8,0 SL HT-C BRAÇ PA 6,6 UV 780x8,9mm PR



Termo Retrácteis

Tubos de parede fina em azul, cinzento, castanho, vermelho, verde/amarelo, preto, amarelo, verde e branco. Sem halogéneos. Tubos parede média com adesivo. Capacetes e terminações. Caixas dispensadoras BOX.

Ref.	Descrição
50OL470046	RCH1 8/2 TERMORETRÁCTIL 1M Preto
50OL470047	RCH1 8/2 TERMORETRÁCTIL 1M Castanho
50OL470048	RCH1 8/2 TERMORETRÁCTIL 1M Azul
50OL470049	RCH1 8/2 TERMORETRÁCTIL 1M Cinzento
50OL470050	RCH1 8/2 TERMORETRÁCTIL 1M Verde/Amar
50OL400006	RPKH1 9/3 125° PAREDE MEDIA C/ADESIVO 1m
50OL400008	RPKH1 12/4 125° PAREDE MEDIA C/ADESIV 1m
50OL400001	RPKH1 17/3 125° PAREDE MEDIA C/ADESIV 1m
50OL400002	RPKH1 22/6 125° PAREDE MEDIA C/ADESIV 1m
50OL400005	RPKH1 30/8 125° PAREDE MEDIA C/ADESIV 1m
50OL400010	RPKH1 35/12 125° PAREDE MEDIA C/ADES 1m
50OL400003	RPKH1 40/16 125° PAREDE MEDIA C/ADES 1m
50OL400011	RPKH1 52/20 125° PAREDE MEDIA C/ADES 1m
50OL400004	RPKH1 63/19 125° PAREDE MEDIA C/ADES 1m
50OL480001	BOX RCH1 1,6/0,8x20 TERMORETR 20m PRETO
50OL480002	BOX RCH1 2,4/1,2x20 TERMORETR 20m PRETO
50OL480003	BOX RCH1 3,2/1,6x20 TERMORETR 20m PRETO
50OL480004	BOX RCH1 4,8/2,4x10 TERMORETR 10m PRETO
50OL480005	BOX RCH1 6,4/3,2x10 TERMORETR 10m PRETO
50OL480006	BOX RCH1 9,5/4,8x10 TERMORETR 10m PRETO
50OL480008	BOX RCH1 19,9/5,5x5 TERMORETR 5m PRETO
50OL480007	BOX RCH1 12,7/6,4x10 TERMORETR 10m PRETO
50OL480009	BOX RCH1 25,4/12,7x5 TERMORETR 5m PRETO



950 € compras em todas as colunas PALISSY GALVANI, oferta de:

Cheque-brinde CONTINENTE no valor de 10€ (ou 10 pontos)





Suno

Porque tem tanto para viver...

Ref.	Descrição
721101	NEW SUNO INTERRUPTOR 10AX BRAN
721105	NEW SUNO COMUT. LUSTRE BRANCO
721106	NEW SUNO COMUTADOR ESCADA BRAN
721108	NEW SUNO COM.ESCADA DUPLO BRAN
721120	NEW SUNO 2P+T TIPO "SCH" AUTO. BRA
721124	NEW SUNO 2P+T TIPO "SCH" PARAF.BRA
721301	NEW SUNO INTERRUPTOR 10AX ALUM
721305	NEW SUNO COMUT. LUSTRE ALUMINI
721306	NEW SUNO COMUTADOR ESCADA ALUM
721308	NEW SUNO COM.ESCADA DUPLO ALUM
721320	NEW SUNO 2P+T TIPO "SCH" AUTO. ALU
721324	NEW SUNO 2P+T TIPO "SCH" PARAF.ALU
721401	NEW SUNO INTERRUPTOR 10AX PRET
721405	NEW SUNO COMUTADOR LUSTRE PRET
721406	NEW SUNO COMUTADOR ESCADA PRET
721408	NEW SUNO COM.ESCADA DUPLO PRET
721420	NEW SUNO 2P+T TIPO "SCH" AUTO. PRE
721424	NEW SUNO 2P+T TIPO "SCH" PARAF.PRE
721501	NEW SUNO QUADRO 1P BRANCO
721511	NEW SUNO QUADRO 1P ALUMINIO
721521	NEW SUNO QUADRO 1P PRETO



NILOÉ™ STEP

Dê um passo em frente!

Ref.	Descrição
864001B	NL-STEP INTERRUPTOR SIMPLES
864005B	NL-STEP COMUTADOR LUSTRE
864006B	NL-STEP COMUTADOR DE ESCADA
864008B	NL-STEP COMUTADOR ESCADA DUPLO
864020B	NL-STEP 2P+T TIPO "SCH" LIG. AUTOM
864021B	NL-STEP 2P+T TIPO "SCH" LIG. PARAF
864043B	NL-STEP TOM. 2 X RJ45 C.6 UTP
864101	NL-STEP TECLA SIMPLES BRANCO
864105	NL-STEP TECLA DUPLA BRANCO
864120	NL-STEP CENT. 2P+T "SCH" BRAN
864143	NL-STEP CENTRO 2 X RJ45 BRANCO
864144B	NL-STEP F.O. 2 X SC/APC BRANCO
864171	NL-STEP QUADRO SIMPLES BRANCO
864601	NL-STEP TECLA SIMPLES AREIA
864605	NL-STEP TECLA DUPLA AREIA
864620	CENTRO 2P+T "SCH" AREIA
864643	NL-STEP CENTRO 2 X RJ45 AREIA
864671	NL-STEP QUADRO SIMPLES AREIA



850 € compras em todas as colunas LEGRAND, oferta de:

talão de combustível no valor de 10€ (ou 10 pontos)



Plexo New

A linha preferida de interruptores à prova de intempéries,

Ref.	Descrição
069511L	PLX-COMP COMUT.ESCADA CINZENT
069540L	PLX-COMP BOTAO 10A (NA) CINZEN
069571L	PLX-COMP 2P+T "SCH" PARAF.CNZ
069601L	PLX-COMP SAL CAIXA 1P ANTRACIT
069606L	PLX-COMP ENC QUADRO 1P ANTRACI
069611L	PLX-COMP COMUT.ESCADA BRANCO
069630L	PLX-COMP BOTAO 10A (NA) BRANCO
069639L	PLX-COMP 2P+T "SCH" PARAF.BRA
069651L	PLX-COMP SAL CAIXA 1P CINZENTO
069681L	PLX-COMP ENC QUADRO 1P CINZENT
069689L	PLX-COMP SAL CAIXA 1P BRANCO
069692L	PLX-COMP ENC QUADRO 1P BRANCO
069801L	PLX-COMP COMUT.ESCADA ANTRACI
069810L	PLX-COMP BOTAO 10A (NA) ANTRAC
069839L	PLX-COMP 2P+T "SCH" PARAF.ANT



Calhas DLP-S + MOSAIC™

Encaixe direto, o "clíc" que faltava nas suas instalações! direto

Ref.	Descrição
076561	MOSAIC RJ45 CAT.6 UTP 1MD
076562	MOSAIC RJ45 CAT.6 FTP 1MD BRAN
077252	MOSAIC 2 X 2P+T "SCH" 45° BRA
077253	MOSAIC 3 X 2P+T "SCH" 45° BRA
077601	MOSAIC 2P+T "SCH" LIG.DLP
077602	MOSAIC 2 X 2P+T "SCH" LIG.DLP
077603	MOSAIC 3 X 2P+T "SCH" LIG.DLP
077621	MOSAIC 2P+T "SCH" DLP ENCRAV.
077622	MOSAIC 2 X 2P+T "SCH" ENCRAV.
077623	MOSAIC 3 X 2P+T "SCH" ENCRAV.
638020	CALHA DLP-S 85 X 50 MM C/ TP45
638030	CALHA DLP-S 100 X 50 MM C/ TP45
638038	CALHA DLP-S 100 X 50 MM C/ TP75
638040	CALHA DLP-S 130 X 50 MM C/ 2 TP45
638050	CALHA DLP-S 190 X 50 MM C/ 2 TP75



850 € compras em todas as colunas LEGRAND, oferta de:

talão de combustível no valor de 10€ (ou 10 pontos)



Novas caixas de chão ACCESS

Económicas, simples e inovadoras!

Ref.	Descrição
088170	CX.ENCASTR. P/ CXS.ACCESS 12MD
088171	CAIXA CHÃO ACCESS 12 MOD VERTICAL
088172	CAIXA CHÃO ACCESS 12 MOD HORIZONTAL



Caixas de chão SISTEMA MOSAIC™

Integração na decoração com uma ergonomia adaptada a cada situação de chão falso ou pavimento de betão.

Ref.	Descrição
088002	TAMPA+ARO PLASTICO 16/24MD
088022	CX.CHAO STD. HORIZ. 24MD (3X8)
089644	CX CHÃO HORIZONTAL CINZENTO 3 MOD
089649	CAIXA ENCASTRAR PLASTICA 3MD
088064	CX CHÃO IP66 AÇO INOXIDÁVEL
088069	CAIXA ENCASTRAR P/ CAIXAS IP66
088070	CX CHÃO 16 M ALT MUITO REDUZIDA 50 MM
088073	CX.ENCAST.METALICA 16MD A=50MM
088092	CX.ENCASTR. AUTOAJUST. 16/24MD



Colunas e mini-colunas de encaixe

Soluções flexíveis e com total liberdade de instalação para espaços terciários abertos.

Ref.	Descrição
653030	COLUNA 2C TAMPA 45 2,70M BRANCO
653031	COLUNA 2C TAMPA 45 2,70M ALUMÍNIO
653032	COLUNA 2C TAMPA 45 2,70M PRETO
653003	MIN COL 1C TAMPA 45 0,68M BRANCO
653004	MIN COL 1C TAMPA 45 0,68M ALUMÍNIO
653005	MIN COL 1C TAMPA 45 0,68M PRETO



850 € compras em todas as colunas LEGRAND, oferta de:

talão de combustível no valor de 10€ (ou 10 pontos)





Sist. Livre Halogéneos-Tubos e Acess.

Os Tubos Livres de Halogéneos da JSL (Rígidos e Maleáveis Anelados) são ideais para locais que recebem público (como hospitais, escolas, centros comerciais) ou em vias de evacuação, a segurança contra incêndios é rigorosa. As nossas tubagens Livres de Halogéneos (LH) não propagam a chama e, sobretudo, não emitem fumos opacos nem gases tóxicos em caso de fogo. Estão disponíveis em formato liso rígido ou em versão maleável anelada (corrugado), ideal para contornar obstáculos e passar em zonas de difícil acesso.

Ref.	Descrição
TUVD16CA111MLH	TUBO VD16 LIVRE HALOG. (3432) 750N IK08
TUVD20CA111MLH	TUBO VD20 LIVRE HALOG. (3432) 750N IK08
TUVD25CA157MLH	TUBO VD25 LIVRE HALOG. (3432) 750N IK08
MFST160CIC60	ABRACADEIRA SUPER-T LH PARA TUBO VD 16
MFST200CIC60	ABRACADEIRA SUPER-T LH PARA TUBO VD 20
MFST250CIC60	ABRACADEIRA SUPER-T LH PARA TUBO VD 25
MFSTC16CIC60	TOPO SUPER-T LH PARA ABRACADEIRA VD16
MFSTC20CIC60	TOPO SUPER-T LH PARA ABRACADEIRA VD20
MFSTC25CIC60	TOPO SUPER-T LH PARA ABRACADEIRA VD 25
MJVD16CES50LH	UNIÃO U407 LH PARA TUBO VD 16
MJVD20CES50LH	UNIÃO U408 LH PARA TUBO VD 20
MJVD25CES25LH	UNIÃO U409 LH PARA TUBO VD 25
MICVD16CES81LH	CURVA LH PARA TUBO VD 16
MICVD20CES81LH	CURVA LH PARA TUBO VD 20
MICVD25CES81LH	CURVA LH PARA TUBO VD 25
MIMVD16XS61	MOLA PARA TUBO VD 16
MIMVD20XS61	MOLA PARA TUBO VD 20
MIMVD25XS61	MOLA PARA TUBO VD 25



BOXLINE FIRE E90-MARK

Ref.	Descrição
CXJ100MFLAS1	CX. E90 ENTRADAS MARCADAS 102x102x56
CXJ160MFLAS1	CX. E90 ENTRADAS MARCADAS 102x153x67
CXJ200MFLAS1	CX. E90 ENTRADAS MARCADAS 153x205x67
CXJ100BFLAS1	CX E90 C/ BOQUILHAS 102x102x56
CXJ100SFLAS1	CX E90 C/ ENTR. ROSC. M25 102x102x56
CXJ100MFN3P6LAS1	CAIXA E90 NEXT C/ENT.MARCADAS.LA
CXJ160MFN3P6LAS1	CAIXA E90 NEXT C/ENT.MARCAD J160MFN LA
CXJ200MFN3P6LAS1	CAIXA E90 NEXT C/ENT.MARCADAS LA
CXJ100S3P6LAS1	CAIXA E90 NEXT C/ENT ROSCADA CAIXA LA
BUCPM20LAC50	BUCIM MÉTRICO 20 ANTIFOGO E90 LARANJA
BUCPM25LAC20	BUCIM MÉTRICO 25 ANTIFOGO E90 LARANJA
CXJ80M0CES01	CX ESTANQUE 80x80 ENTRADAS MARCADAS
CXJ100M0CES01	CX ESTANQUE 100x160 ENTRADAS MARCADAS
CXJ160M0CES01	CX ESTANQUE 100x160 ENTRADAS MARCADAS
CXJ200M0CES01	CX ESTANQUE 160x200 ENTRADAS MARCAD
CXJ80MKCES01	CX ESTANQUE 80x80 ENTRADAS MISTAS
CXJ100MKCES01	CX ESTANQUE 100x100 ENTRADAS MISTAS



500 € compras nesta coluna, oferta de:

talão de combustível no valor de 10€ (ou 10 pontos)



OFFICE LINE

Postos de Trabalho Caixas para Superfície e Embeber

Ref.	Descrição
PTCS245BRC01	CAIXA DE SALIENTE 2 MÓDULOS 45X45
PTCS445BRC01	CAIXA DE SALIENTE 4 MÓDULOS 45X45
PTCS645BRC01	CAIXA DE SALIENTE 6 MÓDULOS 45X45
PTCE245AMC01	CAIXA EMBEBER 2 MÓDULOS 45X45
PTCE445AMC01	CAIXA EMBEBER 4 MÓDULOS 45X45
PTCE645AMC01	CAIXA EMBEBER 6 MÓDULOS 45X45
AC745T1BRC10	MÓD. SIMP QUIKVOLT SHUCKO 2P+T LIG.RÁP
AC745T2BRC05	MÓD. DUP QUIKVOLT SHUCKO 2P+T LIG.RÁP
AC745T3BRC05	MÓD. TRIP QUIKVOLT SHUCKO 2P+T LIG.RÁP
AC745T1ENC10	MÓD SIMP.VERM QUIKV SHUCKO 2P+T LIG.RÁP
ACUSB21BRC05	MÓD USB CARG RÁP P/DUP A+C,21W (5V/4,2A)
ACUSB21PRC05	MÓD USB CARG RÁP P/DUP A+C,21W (5V/4,2A)
PTDJS0LBR002	ACESS. C. TAMPA TRANS. 2 MÓD.DISJUNTOR
PT745SLBRC05	ACESS. PARA 2 MÓD. APARELHAGEM 45x45
PTNEMSLBRC5	ACESS. APARELHAGEM SCHUKO DUP. 45x90



Calhas Livre de Halogéneos

As Calhas Inway Livres de Halogéneos JSL são ideais para instalações em locais públicos e espaços comuns de elevada afluência, onde a segurança dos utentes destes espaços, é indispensável no caso de incêndio. Locais públicos de qualquer tipologia: Hospitais – Hotéis – Escolas – Centros Comerciais – Cinemas – Escritórios – Gares – Aeroportos – Metros – Túneis

Ref.	Descrição
CA20125WHC80LH	CALHA LH 20X12,5 MINICANAL
CA20200WHC80LH	CALHA LH 20X20 MINICANAL
CA40400WHC40LH	CALHA LH 40X40 PARA APARELHAGEM
CA60400WHC24LH	CALHA LH 60X40 PARA APARELHAGEM
CA10054WHC12LH	CALHA TÉC.100X45 P/APAR45X45 ENC/ DIRECT



500 € compras nesta coluna, oferta de:

talão de combustível no valor de 10€ (ou 10 pontos)



FluidLine AC - Fluidos - Gás

Instalações em espaços públicos (Hospitais, Escolas, ...)

Ref.	Descrição
CAT3535BRC68	TAMPA 35X35 PARA TUBAGEM DE FLUIDOS
CAT7040BRC36	TAMPA 70X40 PARA TUBAGEM DE FLUIDOS
CAT7060BRC30	TAMPA 70X60 PARA TUBAGEM DE FLUIDOS
CAT10060BRC12	TAMPA 100X60 PARA TUBAGEM DE FLUIDOS
AC4014000C50	ABRACADEIRA PARA TUBOS DE ÁGUA E GÁS
AC4015000C50	ABRACADEIRA AJUSTÁVEL PARA TUBOS



Caixas de Aparelhagem Agrupáveis

Caixas de embeber para Pladur agrupáveis.

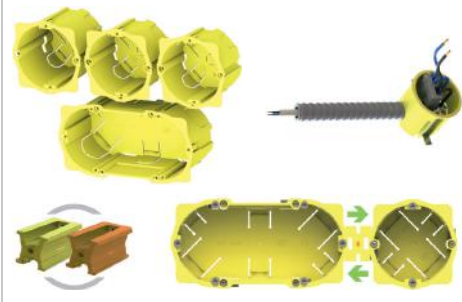
Ref.	Descrição
M31700CIS10	CX. APARELHAGEM FUNDA (60x65)
M31900CIS10	CX. APARELHAGEM (60x40)
M319T0BRS60	TAMPA REDONDA P/ CXS. APARELHAGEM



Caixas para Pladur

Caixas de embeber para Pladur.

Ref.	Descrição
CX40300AMS10	CX. DE APLIQUE COM TAMPA P/ PLADUR
CX40400AMC10	CX. DE APAREL. (65x50) P/ PLADUR
CX40500AMC08	CX. DERIVAÇÃO (110x110x40) P/ PLADUR
CX40600AMC10	CX. DE APAREL. (65x60) P/ PLADUR
CX40700AMC10	CX. DE APAREL. (65x40) P/ PLADUR
CX40800AMC05	CX. DUPLA APAREL. (65x142x50) P/PLADUR



500 € compras nesta coluna, oferta de:

talão de combustível no valor de 10€ (ou 10 pontos)





Caixas de encastrar



Ref.	Descrição
2003700	CX. AP. INT. SIMPLES PP PR HF
2003725	CX. ELETRÓNICA INT. SIMPLES PP PR
2003732	CX. APLIQUE INT. + TAMPA PP HF



Caixas para paredes ocas



Ref.	Descrição
2003806	CX. AP. PLADUR SIMPLES HERMÉTICA
2003808	CX. AP. PLADUR FUNDA HERMÉTICA HF
2003826	CX. ELETRÓNICA PLADUR DUPLA LRJ HF
2003834	CX. APLIQUE PLADUR DPL PP LRJ HF



Massa de Selagem



Ref.	Descrição
2363044	CARTUCHO AQUASIT 250ML IP68



Grampos de Fixação



Ref.	Descrição
2148881	GRAMPO RANHURA MNK 01 PP LRJ
2222837	GRAMPO FIX 2023 40 PP LRJ
2222850	GRAMPO FIX 2023 50 PP LRJ
2222870	GRAMPO FIX 2023 60 PP LRJ
2222880	GRAMPO FIX 2023 70 PP LRJ



NOVIDADE

850 € compras em todas as colunas OBO BETTERMANN, oferta de:


talão de combustível no valor de 10€ (ou 10 pontos)



Caixas Mx Metálicas Pintadas



Ref.	Descrição
2011304	CAIXA Mx 060503 AIG CZ CL RAL7001
2011308	CAIXA Mx 080705 AIG CZ CL RAL7001
2011312	CAIXA Mx 120805 AIG CZ CL RAL7001
2011316	CAIXA Mx 161008 AIG CZ CL RAL7001
2011320	CAIXA Mx 161609 AIG CZ CL RAL7001
2011324	CAIXA Mx 170805 AIG CZ CL RAL7001
2011328	CAIXA Mx 261609 AIG CZ CL RAL7001
2011332	CAIXA Mx 361609 AIG CZ CL RAL7001



Bucins separáveis



Ref.	Descrição
2024910	BUCIM V-TEC M25 SEPARÁVEL CZCL PC
2024912	BUCIM V-TEC M25 06-09 SEPARÁVEL



Ligadores rápidos universais



Ref.	Descrição
2054422	LIGADOR RÁPIDO UNIVERSAL 61 42
2054423	LIGADOR RÁPIDO UNIVERSAL 61 43
2054425	LIGADOR RÁPIDO UNIVERSAL 61 45



Tapites



Ref.	Descrição
2351021	TAPITE 910 SD 5X35 PA CZ CL
2351056	TAPITE 910 SD 6X35 PA CZ CL



850 € compras em todas as colunas OBO BETTERMANN, oferta de:

talão de combustível no valor de 10€ (ou 10 pontos)



Buchas



Ref.	Descrição
2347582	BUCHA UNIVERSAL 910 FX 6x30 CZ CL
2347584	BUCHA UNIVERSAL 910 FX 8x40 CZ CL
2347586	BUCHA UNIVERSAL 910 FX 10x50 CZCL
2347588	BUCHA UNIVERSAL 910 FX 12x60 CZCL
2349482	BUCHA EXPANSÃO 910 F 6x30 CZ CL
2349486	BUCHA EXPANSÃO 910 F 10x50 CZ CL
2351670	DELTA-PUSH D 34,2X14,2X12,2 PA
2351673	DELTA-PUSH GM6 39X10X10 PA
2351676	DELTA-PUSH KB 35,5X10X10 PA



NOVIDADE

Pernos

Ref.	Descrição
3100251	PERNO 903 25 M6 G
3100308	PERNO 903 30 M6 G



Parafusos

Ref.	Descrição
3192113	PARAFUSO 4759 3,5X25 GGP
3192121	PARAFUSO 4759 3,5X30 GGP
3192148	PARAFUSO 4759 3,5X35 GGP
3192156	PARAFUSO 4759 3,5X40 GGP
3192164	PARAFUSO 4759 3,5X45 GGP
3192210	PARAFUSO 4759 4,0X25 GGP
3192229	PARAFUSO 4759 4,0X30 GGP
3192237	PARAFUSO 4759 4,0X35 GGP
3192245	PARAFUSO 4759 4,0X40 GGP
3192253	PARAFUSO 4759 4,0X45 GGP
3192261	PARAFUSO 4759 4,0X50 GGP
3192334	PARAFUSO 4759 4,5X30 GGP
3192342	PARAFUSO 4759 4,5X35 GGP
3192350	PARAFUSO 4759 4,5X40 GGP
3192369	PARAFUSO 4759 4,5X45 GGP
3192377	PARAFUSO 4759 4,5X50 GGP
3192415	PARAFUSO 4759 5,0X30 GGP
3192423	PARAFUSO 4759 5,0X35 GGP
3192431	PARAFUSO 4759 5,0X40 GGP
3192458	PARAFUSO 4759 5,0X45 GGP
3192466	PARAFUSO 4759 5,0X50 GGP
3192628	PARAFUSO 4759 6,0X40 GGP
3192636	PARAFUSO 4759 6,0X50 GGP



850 € compras em todas as colunas OBO BETTERMANN, oferta de:

talão de combustível no valor de 10€ (ou 10 pontos)





Calhas Metálicas LKM

E30 E90

Testadas e aprovadas para manutenção de funções elétricas; Dez tamanhos de calha com superfície galvanizada pelo método de Sendzimir (FS) ou FS com revestimento plástico branco (FSK); Ligação equipotencial assegurada sem a utilização de uniões adicionais; Para instalação vertical, horizontal e no teto.

Ref.	Descrição
6248462	CALHA LKM 20020 BR RAL9010
6248470	CALHA LKM 20030 BR RAL9010
6248489	CALHA LKM 30030 BR RAL9010
6248497	CALHA LKM 40040 BR RAL9010
6248519	CALHA LKM 40060 BR RAL9010
6248608	CALHA LKM 60060 BR RAL9010
6248624	CALHA LKM 60100 BR RAL9010
6248640	CALHA LKM 60150 BR RAL9010
6248667	CALHA LKM 60200 BR RAL9010
6248694	CALHA LKM 80080 BR RAL9010



Fitas Perfuradas

Ref.	Descrição
1475920	FITA PERF. MZ090 LI12 FS
1475927	FITA PERF. MZ090 LI17x0,7 FS 10M



Abraçadeiras de Prego

Ref.	Descrição
2225417	ABRAÇ. PREGO 2006 25 BR PP
2225514	ABRAÇ. PREGO 2007 25 BR PP
2225611	ABRAÇ. PREGO 2008 25 BR PP
2225719	ABRAÇ. PREGO 2009 25 BR PP
2225808	ABRAÇ. PREGO 2010 25 BR PP
2225905	ABRAÇ. PREGO 2011 25 BR PP
2226014	ABRAÇ. PREGO 2012 25 BR PP
2226111	ABRAÇ. PREGO 2014 40 BR PP
2226219	ABRAÇ. PREGO 2016 40 BR PP
2226308	ABRAÇ. PREGO 2018 40 BR PP
2226405	ABRAÇ. PREGO 2020 40 BR PP



850 € compras em todas as colunas OBO BETTERMANN, oferta de:


talão de combustível no valor de 10€ (ou 10 pontos)



Selagens Antifogo

Placa de fibra mineral, pré-revestida com massa de revestimento ASX, base para uma selagem flexível. Placa de 60 mm para selagem conforme a certificação europeia.

Ref.	Descrição
7202297	PLACA FIBRA 1000x600x60MM



Bloco de espuma PYROPLUG® Block para selagens de cabos e selagens combinadas, também útil como bloco de enchimento no sistema de espuma antifogo PYROSIT® NG.

Ref.	Descrição
7202505	BLOCO 200x144x60 FBA-B200-14 CT



Espuma antifogo de 2 componentes PYROSIT® NG em cartucho, incluindo 2 tubos de mistura. Para selagens de cabos e selagens combinadas; processamento com pistolas para cartuchos FBS-PH ou FBS-PA.

Ref.	Descrição
7203800	CARTUCHO PYROSIT 380ML



Abraçadeiras de Fivela Pretas

Ref.	Descrição
2331802	ABRAÇ. FIVELA 565 2,5x75 UV PR
2331812	ABRAÇ. FIVELA 565 2,5x100 UV PR
2331818	ABRAÇ. FIVELA 565 2,5x150 UV PR
2331824	ABRAÇ. FIVELA 565 2,5x200 UV PR
2331832	ABRAÇ. FIVELA 565 3,6x150 UV PR
2331838	ABRAÇ. FIVELA 565 3,6x200 UV PR
2331844	ABRAÇ. FIVELA 565 3,6x290 UV PR
2331850	ABRAÇ. FIVELA 565 3,6x365 UV PR
2331862	ABRAÇ. FIVELA 565 4,8x120 UV PR
2331868	ABRAÇ. FIVELA 565 4,8x160 UV PR
2331874	ABRAÇ. FIVELA 565 4,8x200 UV PR
2331880	ABRAÇ. FIVELA 565 4,8x300 UV PR
2331886	ABRAÇ. FIVELA 565 4,8x365 UV PR
2331892	ABRAÇ. FIVELA 565 4,8x430 UV PR
2331912	ABRAÇ. FIVELA 565 7,6x200 UV PR
2331918	ABRAÇ. FIVELA 565 7,6x300 UV PR
2331924	ABRAÇ. FIVELA 565 7,6x380 UV PR
2331936	ABRAÇ. FIVELA 565 8x450 UV PR
2331946	ABRAÇ. FIVELA 565 8x760 UV PR



UV RESISTANT

850 € compras em todas as colunas OBO BETTERMANN, oferta de:

talão de combustível no valor de 10€ (ou 10 pontos)



Conjuntos Quick-Pipe Cinza

IP 44

Ref.	Descrição
2154501	CONJ. QUICK-PIPE M16 CZ CL PVC
2154528	CONJ. QUICK-PIPE M20 CZ CL PVC
2154536	CONJ. QUICK-PIPE M25 CZ CL PVC
2154544	CONJ. QUICK-PIPE M32 CZ CL PVC



Abraçadeiras 1974

Ref.	Descrição
2197804	ABRAÇ. 1974 16-23 CZ CL PA
2197812	ABRAÇ. 1974 22-30 CZ CL PA
2197855	ABRAÇ. 1974 2X12 4-12 CZ CL PA
2197863	ABRAÇ. 1974 2X25 12-25 CZ CL PA



Abraçadeiras BBS

Ref.	Descrição
1186216	ABRAÇ. BBS BS-H1-K-22 FT
1186222	ABRAÇ. BBS BS-H1-K-28 FT
1186229	ABRAÇ. BBS BS-H1-K-34 FT
1186236	ABRAÇ. BBS BS-H1-K-40 FT
1186242	ABRAÇ. BBS BS-H1-K-46 FT
1186249	ABRAÇ. BBS BS-H1-K-52 FT
1186256	ABRAÇ. BBS BS-H1-K-58 FT
1186262	ABRAÇ. BBS BS-H1-K-64 FT
1186269	ABRAÇ. BBS BS-H1-K-70 FT



850 € compras em todas as colunas OBO BETTERMANN, oferta de:

talão de combustível no valor de 10€ (ou 10 pontos)






Berker - Mecanismos

O conceito modular baseia-se num mecanismo comum a todas as séries proporcionando:

- a possibilidade de instalar os quadros e teclas no último instante;
- mudança de série;
- adaptação fácil a qualquer tipo de design.


Ref.	Descrição
3036	COMUTADOR DE ESCADA
3035	COMUTADOR DE LUSTRE
3037	INVERSOR DE GRUPO
303808	COMUTADOR DE ESCADA DUPLO
5031	BOTÃO SIMPLES, 1NA
303520	COMUTADOR DUPLO P/ ESTORES
714134	MECANISMO SCHUKO
260419	TOMADA USB CARREG. 3,0A, BRANCO
450210	TOMADA TV+FM, TERMINAL
455401	RJ45 CAT.6 BLINDADA, SIMPLES (LSA+)
455501	RJ45 CAT.6 BLINDADA, DUPLA (LSA+)
1009FO	TOMADA FIBRA ÓPTICA DUPLEX-SC



Berker - Mecanismos Rotativos

Para um estilo clássico suportado por uma tecnologia moderna, os novos mecanismos rotativos da Berker são a escolha evidente. As Casas dos Mestres Bauhaus proporcionam o local perfeito para as séries redondas - assim como o faz qualquer interior com uma elegância intemporal.

Ref.	Descrição
387603	COMUTADOR ESCADA ROTATIVO
387503	COMUTADOR LUSTRE ROTATIVO
387703	INVERSOR ROTATIVO
384603	BOTÃO INVERSOR ROTATIVO
381103	COMUTADOR ESTORES, BRANCO
4755	TOMADA SCHUKO OBTUR., BRANCO
260419	TOMADA USB CARREG. 3,0A REDONDA
450210	TOMADA TV+FM, TERMINAL
455401	RJ45 CAT.6 BLINDADA, SIMPLES (LSA+)
455501	RJ45 CAT.6 BLINDADA, DUPLA (LSA+)
1009FO	TOMADA FIBRA ÓPTICA DUPLEX-SC



850 € compras em todas as colunas HAGER, oferta de:

talão de combustível no valor de 10€ (ou 10 pontos)



Berker Q.1 - branco

Basta um toque para nunca o esquecer: o berker Q.1 oferece uma superfície com uma suavidade notável, proporcionado pela utilização de uma nova mistura de materiais extremamente duradouros. É verdadeiramente polivalente e ideal para ser utilizado em qualquer lugar.

Ref.	Descrição
10116089	Q.1 - QUADRO X1, BRANCO
10126089	Q.1 - QUADRO X2, BRANCO
10136089	Q.1 - QUADRO X3, BRANCO
16206089	TECLA SIMPLES, BRANCO
16236089	TECLA DUPLA, BRANCO
16256089	TECLA DUPLA ESTORES, BRANCO
17196089	ESPELHO SCHUKO C/OBTUR., BRANCO
10336089	ESP. CENTRO USB/ALTIF., BRANCO
12036089	ESPELHO TV 2/3 SAÍDAS, BRANCO
14076089	ESPELHO RJ45 SIMPLES, BRANCO
14096089	ESPELHO RJ45 DUPLO, BRANCO
10336089	ESP. CENTRO USB/ALTIF., BRANCO



Berker 1930 - branco

O ano de fundação não é a única coisa que a berker e a Bauhaus têm em comum (1919), também partilham uma paixão por formas puras e uma funcionalidade clara. Estes princípios são perfeitamente perceptíveis na série 1930, uma gama de interruptores e tomadas que dão um novo fôlego à filosofia Bauhaus.

Ref.	Descrição
138109	1930 - QUADRO X1, BRANCO
138149	1930 - QUADRO FINAL, BRANCO
138159	1930 - QUADRO INTERMÉDIO, BRANCO
138129	1930 - QUADRO X2, BRANCO
138139	1930 - QUADRO X3, BRANCO
1647	CENTRO+TECLA ROTATIVA, BRANCO
1040	ESPELHO USB/ALTIF., BRANCO
103920	ESPELHO TV 2 SAÍDAS, BRANCO
1407	ESPELHO RJ45 SIMPLES, BRANCO
1409	ESPELHO RJ45 DUPLO, BRANCO
1040	ESPELHO USB/ALTIF., BRANCO



850 € compras em todas as colunas HAGER, oferta de:

talão de combustível no valor de 10€ (ou 10 pontos)



Berker Q.3 - branco

Robustez é a palavra que melhor define o berker Q.3. Os seus contornos claros e ângulos rectos dão-lhe uma identidade única. Partilha todas as soluções com o seu "irmão" berker Q.1 e, adicionalmente, destaca-se pela sua funcionalidade suplementar, ao permitir ser instalado em calhas técnicas.

Ref.	Descrição
10116099	Q.3 - QUADRO X1, BRANCO
10126099	Q.3 - QUADRO X2, BRANCO
10136099	Q.3 - QUADRO X3, BRANCO
16206089	TECLA SIMPLES, BRANCO
16236089	TECLA DUPLA, BRANCO
16256089	TECLA DUPLA ESTORES, BRANCO
17196089	ESPELHO SCHUKO C/OBTUR., BRANCO
10336089	ESP. CENTRO USB/ALTIF., BRANCO
12036089	ESPELHO TV 2/3 SAÍDAS, BRANCO
14076089	ESPELHO RJ45 SIMPLES, BRANCO
14096089	ESPELHO RJ45 DUPLO, BRANCO
10336089	ESP. CENTRO USB/ALTIF., BRANCO



Cubyko IP55 - superfície cinza

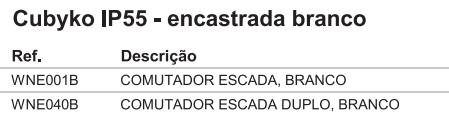
Resistente a todas as estações do ano, a cubyko é a gama de aparelhagem estanque e destaca-se, também, pelo seu design adaptado a todos os ambientes.

Ref.	Descrição
WNC001	COMUTADOR ESCADA, CINZENTO
WNC040	COMUTADOR ESCADA DUPLO, CINZENTO
WNC160	TOMADA SCHUKO, CINZENTO



Cubyko IP55 - encastrada cinza

Ref.	Descrição
WNE001	COMUTADOR ESCADA, CINZENTO
WNE040	COMUTADOR ESCADA DUPLO, CINZENTO
WNE160	TOMADA SCHUKO, CINZENTO



850 € compras em todas as colunas HAGER, oferta de:

talão de combustível no valor de 10€ (ou 10 pontos)



Weidmüller

GEWISS

GEWISS

Abraçadeiras de serrilha de poliamida

As abraçadeiras de serrilha de poliamida PA 6.6, Grau de inflamabilidade V2 de acordo com UL94 distinguem-se pela qualidade industrial, resistência e versatilidade, sendo uma solução essencial para garantir instalações elétricas organizadas, seguras e duráveis.

Ref.	Descrição
1697890000	CB 98/2,5 Abraçadeira 98x2,5 preta
7940006053	CB 120/4,5 Abraçadeira 120x4,5 preta
7940006047	CB 135/2,5 Abraçadeira 135x2,5 preta
1697900000	CB 140/3,6 Abraçadeira 140x3,6 preta
1723560000	CB 160/4,5 Abraçadeira 160x4,5 preta
7940006049	CB 160/2,6 Abraçadeira 160x2,6 preta
1697910000	CB 200/4,8 Abraçadeira 200x4,8 preta
1720660000	CB 200/3,5 Abraçadeira 200x3,5 preta
1720650000	CB 290/3,6 Abraçadeira 290x3,6 preta
7940006069	CB 300/7,8 Abraçadeira 300x7,8 preta




Ponteiras Isoladas

As ponteiras isoladas são uma solução essencial para terminação profissional de cabos flexíveis, oferecendo alta qualidade, padronização e segurança, especialmente em ambientes industriais e aplicações exigentes.

Ref.	Descrição
0690700000	Ponteira H0,5/14 LR 10mm, 8mm, 500und
0462900000	Ponteira H0,75/14 BR 10mm, 8mm, 500und
0463000000	Ponteira H1,0/14 AM 10mm, 8mm, 500und
0463100000	Ponteira H1,5/14 VR 10mm, 8mm, 500und
9019160000	Ponteira H2,5/15D AZ 10mm, 8mm, 500und

Espelhos inteligentes EGO SMART



Espelhos inteligentes EGO SMART com display de notificações sistema domótico. Compatíveis com mecanismos de ação basculante ou radial e com dispositivos eletrônicos da Série ChoruSmart.

Ref.	Descrição
GW16822N	SUPORTE 2M EGO SMART
GW16022SPW	EGO SMART 2M BRANCO ACETINADO
GW16022SCY	EGO SMART 2M ARGILA
GW16022SNB	EGO SMART 2M BEGE NATURAL
GW16022SDS	EGO SMART 2M AREIA ESCURA
GW16022SDB	EGO SMART 2M PRETO ACETINADO
GW16022SGR	EGO SMART 2M CINZA MAGNÉTICO
GW16022SBR	EGO SMART 2M BRONZE CLARO
GW16022SST	EGO SMART 2M AÇO
GW16022SCS	EGO SMART 2M COBRE CLARO
GW16022SSG	EGO SMART 2M OURO
GW16022SCP	EGO SMART 2M COBRE
GW16022SBS	EGO SMART 2M CASTANHO SOMBRA

Multipulsadores ICE TOUCH KNX



Os Multipulsadores ICE Touch KNX totalmente em vidro branco, preto ou titânio, são personalizáveis com símbolos ilumináveis identificando as funções de comando.

Ref.	Descrição
GWA9421	MULTIP.6 CANAIS KNX SIMB.INTERC.
GW16946CB	ESPELHO ICE TOUCH PERSON. BRANCO
GW16946CN	ESPELHO ICE TOUCH PERSON. PRETO
GW16946CT	ESPELHO ICE TOUCH PERSON. TITÂNIO
GW16946CL	ESPELHO ICE TOUCH PERSON. BEGE

Termostatos ICE TOUCH Wi-Fi



Ref.	Descrição
GW16970CB	TERMOSTATO ICE Wi-Fi BRANCO + APP
GW16970CN	TERMOSTATO ICE Wi-Fi PRETO + APP
GW16970CT	TERMOSTATO ICE Wi-Fi TITÂNIO + APP

Fichas e Tomadas IEC309HP

Nova série IEC309 HP de altas prestações, aleta de suspensão, novo prensa-cabos, ligação rápida com molas, sistema Safe-Lock. Disponível em IP68 e IP69 (90 bares). Grande resistência mecânica. Sem halogéneos.

IP68/69 - Os PRIMEIROS NO MUNDO



Ref.	Descrição
GW60026H	FICHA MACHO 16A 2P+T 230V IP69
GW60008H	FICHA MACHO 16A 3P+T 400V IP44
GW60030H	FICHA MACHO 16A 3P+T 400V IP69
GW60009H	FICHA MACHO 16A 3P+N+T 400V IP44
GW60031H	FICHA MACHO 16A 3P+N+T 400V IP69
GW62004H	FICHA FEMEA 16A 2P+T 230V IP44
GW62026H	FICHA FEMEA 16A 2P+T 230V IP69
GW62008H	FICHA FEMEA 16A 3P+T 400V IP44
GW62030H	FICHA FEMEA 16A 3P+T 400V IP69
GW62009H	FICHA FEMEA 16A 3P+N+T 400V IP44
GW62031H	FICHA FEMEA 16A 3P+N+T 400V IP69
GW60015H	FICHA MACHO 32A 2P+T 230V IP44
GW60037H	FICHA MACHO 32A 2P+T 230V IP69
GW60019H	FICHA MACHO 32A 3P+T 400V IP44
GW60041H	FICHA MACHO 32A 3P+T 400V IP69
GW60020H	FICHA MACHO 32A 3P+T+N 400V IP44
GW60042H	FICHA MACHO 32A 3P+T+N 400V IP69
GW62015H	FICHA FEMEA 32A 2P+T 230V IP44
GW62037H	FICHA FEMEA 32A 2P+T 230V IP69
GW62019H	FICHA FEMEA 32A 3P+T 400V IP44
GW62041H	FICHA FEMEA 32A 3P+T 400V IP69
GW62020H	FICHA FEMEA 32A 3P+T+N 400V IP44
GW62042H	FICHA FEMEA 32A 3P+T+N 400V IP69

Quadros de Tomadas 68Q-DIN IP65

Quadros de tomadas para distribuição de energia e proteção, disponíveis em versões vazias e eletrificadas.



Ref.	Descrição
GW68003N	Q-DIN10 PARA 4 TOMADAS 16/32A
GW68005N	Q-DIN14 PARA 3 TOMADAS 16/32A
GW68013N	Q-DIN20 PARA 8 TOMADAS 16/32A
GW27403	TAMPA SCHUKO IP65

1000 € compras em todas as colunas WEIDMULLER, oferta de:

Cheque-brinde CONTINENTE no valor de 10€ (ou 10 pontos)



600 € compras nesta coluna, oferta de:

talão de combustível no valor de 15€ (ou 15 pontos)



600 € compras nesta coluna, oferta de:

talão de combustível no valor de 15€ (ou 15 pontos)



MENNEKES
MY POWER CONNECTION

Fichas e conectores CEE PowerTOP®

XTRA IP67/IP69

NOVIDADE: série PTX com IP67 e IP69!
Extremamente robusta – agora ainda mais versátil.
A série PTX resiste à água, sujeira e alta pressão – graças à classificação de proteção IP67/IP69.
Com X-Contact para conexão e desconexão sem esforço.

Ref.	Descrição
13620	FICHA CEE PTX 16A 2P+T 230V IP67/IP69
13624	FICHA CEE PTX 16A 3P+T+N 400V IP67/IP69
13629	FICHA CEE PTX 32A 3P+T+N 400V IP67/IP69
14620	CON. CEE PTX 16A 2P+T 230V IP67/IP69
14624	CON. CEE PTX 16A 3P+T+N 400V IP67/IP69
14629	CON. CEE PTX 32A 3P+T+N 400V IP67/IP69



Contatos niquelados – para máxima confiabilidade

A MENNEKES aposta em contatos niquelados para proteção ideal contra corrosão, alta condutividade e longa vida útil. Graças ao efeito autolimpante, as conexões permanecem seguras de forma duradoura – mesmo nas condições mais extremas.

Ref.	Descrição
13631	FICHA CEE PTX R 16A 2P+T 230V IP67/IP69
13643	FICHA CEE PTX R 16A 3P+T+N 400V IP67/IP69
13660	FICHA CEE PTX R 32A 3P+T+N 400V IP67/IP69
14631	CON. CEE PTX R 16A 2P+T 230V IP67/IP69
14643	CON. CEE PTX R 16A 3P+T+N 400V IP67/IP69
14660	CON. CEE PTX R 32A 3P+T+N 400V IP67/IP69



650 € compras em todas as colunas MENNEKES, oferta de:

talão de combustível no valor de 10€ (ou 10 pontos)



MENNEKES
MY POWER CONNECTION

Tomada de Parede CEE DUOi IP67/IP69

Mais segurança para a sua instalação industrial
Com a tomada de parede bloqueável e desligável, cada plugue é inserido e retirado sem carga – para máxima segurança.
Quando ligada, é realizada automaticamente uma verificação da rede e da tomada – uma solução simples e econômica para o monitoramento do estado.
Graças ao indicador de status em LED, você tem sempre uma visão clara do estado atual.

Ref.	Descrição
5714403G	TOM. DUOi R 32A 3P+T 3h 440V IP67/IP69
5614406G	TOM. DUOi 32A 3P+T 400V IP67/IP69
5614406H	TOM. DUOi 32A 3P+T 400V IP67/IP69 AUX



Tomada de Parede CEE

As tomadas de parede estão disponíveis com correntes nominais de 16, 32, 63 e 125 A. Classe de proteção IP54 ou IP67. As tomadas de parede estão disponíveis com contato de parafuso ou sem parafuso (TWIN CONTACT).

Ref.	Descrição
27001	TOM. DE PAR. 16A 2P+T 230V IP44
27002	TOM. DE PAR. 16A 3P+T 230V IP44
27004	TOM. DE PAR. 16A 3P+T+N 400V IP44
27005	TOM. DE PAR. 32A 2P+T 230V IP44
27006	TOM. DE PAR. 32A 3P+T 400V IP44
27008	TOM. DE PAR. 32A 3P+T+N 400V IP44
136A	TOM. DE PAR. 63A 3P+T+N 400V IP67
1720	TOM. PAR. TWIN CONT. 16A 2P+T 230V IP44
419	TOM. PAR. TWIN CONT. 16A 3P+T+N 400V IP44
1346	TOM. PAR. TWIN CONT. 32A 2P+T 230V IP44



650 € compras em todas as colunas MENNEKES, oferta de:

talão de combustível no valor de 10€ (ou 10 pontos)



MENNEKES
MY POWER CONNECTION

Tomada de Pannel CEE

Tomadas para montagem na caixa de distribuição.

Ref.	Descrição
1463	TOM. DE PAINEL 16A 2P+T 230V IP44
1473	TOM. DE PAINEL 16A 3P+T+N 400V IP44
218A	TOM. DE PAINEL 16A 2P+T 230V IP67
1485	TOM. DE PAINEL 16A 3P+T+N 400V IP67
1506	TOM. DE PAINEL 32A 3P+T 400V IP67
1155A	TOM. DE PAINEL 63A 3P+T+N 400V IP44
11031	TOM. DE PAINEL SCHUKO 2P+T 230V IP54 AZUL
11032	TOM. DE PAINEL SCHUKO 2P+T 230V IP54 NEG.



Ficha Fixa de Parede CEE

Ficha para alimentação eléctrica de 16 a 125 A para montagem na superfície e na parede.

Ref.	Descrição
344	FICHA FIXA DE PAR. 32A 2P+T 230V IP44
348	FICHA FIXA DE PAR. 32A 2P+T 230V IP44
354	FICHA FIXA DE PAR. 32A 3P+T+N 400V IP44
361	FICHA FIXA DE PAR. 63A 3P+T+N 400V IP67



Inversor de Fase CEE

Um inversor de fase de ficha CEE é uma forma simples de mudar rapidamente o sentido de rotação do motor trifásico sem ter de voltar a ligar o cabo de ligação.

Ref.	Descrição
339	INVERSOR DE FASE 16A 3P+T 400V IP44
319	INVERSOR DE FASE 16A 3P+T+N 400V IP44
322	INVERSOR DE FASE 32A 3P+T+N 400V IP44

650 € compras em todas as colunas MENNEKES, oferta de:

talão de combustível no valor de 10€ (ou 10 pontos)





MOBIWAY MOB

A nova bobine e o seu sistema único de transporte e desenrolar com muitas vantagens para o instalador: facilita o transporte e utilização das bobinas para uma instalação sem limites. Com as suas duas pegas multifunções pode transportar-se por uma ou duas pessoas e é convertível em cavalete para permitir desenrolar e dar estabilidade. Comercializa-se com os cabos: U-1000 R2V, RVK, RZ1-K. Ref. XV+RV+FXG (frt,zh) Cor: Preto , FXV Cor:verde

Ref.	Descrição
10285295	U-1000 R2V DIST NXTAG MOBI 3G1,5 B300m
10285298	U-1000 R2V DIST NXTAG MOBI 3G2,5 B250m
10285506	U-1000 R2V DIST NXTAG MOBI 4G1,5 B250m
10285500	U-1000 R2V DIST NXTAG MOBI 5G1,5 B200m
10279405	ALSECURE®RZ1-K (AS) MOBI 3G1,5 B200m
10279406	ALSECURE®RZ1-K (AS) MOBI 3G2,5 B150m
10279407	RETFOC® (RV-K) MOBIWAY 3G1,5 B250m
10279408	RETFOC® (RV-K) MOBIWAY 3G2,5 B200m
10286736	SISTEMA MOBIWAY MOB



NEXANS MOBIWAY POP

O novo formato da bobina elimina o efeito espiral, otimiza a arrumação do fio e evita o desperdício de plástico. A ferramenta MOBIWAY POP permite-lhe transportar, puxar e armazenar as suas bobinas de fio VU. Cabos com alma de cobre com isolamento em PVC. Indicados para instalação fixa em instalações domésticas, habitações, etc. São fáceis de instalar graças ao seu isolamento superdeslizante. Ref. FIO V - classe 1 - 450/750 V - Cores: Azul, cinzento, preto, castanho, verde/amarelo, Rolo de 100m - Euroclasse aplicável: Eca

Ref.	Descrição
10287523	MOBIWAY POP H07V-U 1,5 azul bobina 100m
10287535	MOBIWAY POP H07V-U 1,5 ve/am bobina 100m
10287530	MOBIWAY POP H07V-U 1,5 preto bobina 100m
10287543	MOBIWAY POP H07V-U 1,5 cinza bobina 100m
10287554	MOBIWAY POP H07V-U 1,5 cast. bobina 100m
10287533	MOBIWAY POP H07V-U 2,5 azul bobina 100m
10287545	MOBIWAY POP H07V-U 2,5 ve/am bobina 100m
10287628	MOBIWAY POP H07V-U 2,5 cast. bobina 100m
10287629	MOBIWAY POP H07V-U 2,5 preto bobina 100m
10287071	NEXANS MOBIWAY POP FERRAMENTA



650 € compras em todas as colunas desta marca, oferta de:

talão de combustível no valor de 5€ (ou 5 pontos)



U-1000 R2V DISTINGO / XV / RV

Cabos mono ou multicondutores, com alma de cobre, isolados a XLPE e bainha exterior em PVC. Cabos não propagadores da chama. Adequados para o transporte e distribuição de energia em baixa tensão em instalações industriais e iluminação pública. Ref. XV / RV - classe 1 e 2 - 0,6/1 kV - Cor: Preto Crema - bobine e rolo 100m - Euroclasse aplicável: Eca

Ref.	Descrição
10266053	U-1000 R2V DIST NXTAG 3G1,5 rolo de 25 m
10285249	U-1000 R2V DIST NXTAG 3G1,5 rolo 50 m
10285294	U-1000 R2V DIST NXTAG 3G1,5 rolo 100 m
10266130	U-1000 R2V DIST NXTAG 3G2,5 rolo 25 m
10285296	U-1000 R2V DIST NXTAG 3G2,5 rolo 50 m
10285297	U-1000 R2V DIST NXTAG 3G2,5 rolo 100 m
10285505	U-1000 R2V DIST NXTAG 4G1,5 rolo 100 m
10285509	U-1000 R2V DIST NXTAG 4G2,5 rolo 100 m
10285499	U-1000 R2V DIST NXTAG 5G1,5 rolo 100 m
10285503	U-1000 R2V DIST NXTAG 5G2,5 rolo 100 m
10043879	U-1000 R2V DISTINGO 2x1,5 mm² rolo 100 m
10043752	U-1000 R2V DISTINGO 3G4 mm² rolo 100 m
10043908	U-1000 R2V DISTINGO 5G4 mm² rolo 100m
10043724	U-1000 R2V DISTINGO 2x6 mm²
10043725	U-1000 R2V DISTINGO 2x10 mm²
10043726	U-1000 R2V DISTINGO 2x16 mm²
10043728	U-1000 R2V DISTINGO 3G10 mm²
10043729	U-1000 R2V DISTINGO 3G16 mm²
10043739	U-1000 R2V DISTINGO 4x6 mm²
10043740	U-1000 R2V DISTINGO 4x10 mm²
10043741	U-1000 R2V DISTINGO 4x16 mm²
10043733	U-1000 R2V DISTINGO 5G6 mm²
10043734	U-1000 R2V DISTINGO 5G10 mm²
10043735	U-1000 R2V DISTINGO 5G16 mm²
10277030	RV 3G1,5 mm² CREME rolo de 100 m
10277150	RV 5G1,5 mm² CREME rolo de 100 m
10277031	RV 3G2,5 mm² CREME rolo de 100 m
10277151	RV 5G2,5 mm² CREME rolo de 100 m



H07RN-F TITANEX

Cabos de borracha flexíveis altamente polivalentes e robustos, resistentes aos impactos mecânicos e os ataques químicos. Adequados para fornecer energia a todo o tipo de equipamentos elétricos: quer em instalação fixa quer em serviço móvel, incluído motores e eventos temporais. Ref. FBBN - classe 5 - 450/750 V - Bobines - Cor Preto - Euroclasse aplicável: Eca

Ref.	Descrição
10062887	H07RN-F TITANEX 3G1,5 mm² rolo 100 m
10063711	H07RN-F TITANEX 3G2,5 mm² rolo 100 m
10055509	H07RN-F TITANEX 2X1,5 mm²
10055514	H07RN-F TITANEX 2x2,5 mm²
10055517	H07RN-F TITANEX 2x4 mm²
10055519	H07RN-F TITANEX 2x6 mm²
10055523	H07RN-F TITANEX 3G1,5 mm²

650 € compras em todas as colunas desta marca, oferta de: talão de combustível no valor de 5€ (ou 5 pontos)



H07RN-F TITANEX

Ref.	Descrição
10055530	H07RN-F TITANEX 3G2,5 mm²
10055535	H07RN-F TITANEX 3G4 mm²
10055537	H07RN-F TITANEX 3G6 mm²
10055645	H07RN-F TITANEX 3G10 mm²
10055541	H07RN-F TITANEX 4G1,5 mm²
10055547	H07RN-F TITANEX 4G2,5 mm²
10055551	H07RN-F TITANEX 4G4 mm²
10055574	H07RN-F TITANEX 4G6 mm²
10055555	H07RN-F TITANEX 4G10 mm²
10055564	H07RN-F TITANEX 5G1,5 mm²
10055571	H07RN-F TITANEX 5G2,5 mm²
10055597	H07RN-F TITANEX 5G4 mm²
10055600	H07RN-F TITANEX 5G6 mm²
10055602	H07RN-F TITANEX 5G10 mm²



RZ1-K (AS)

Cabos livres de halogénios com alma de cobre, isolados a PEX e bainha exterior em Poliolefin ignifugada. Cabos não propagadores da chama e do incêndio, com baixa emissão de fumos opacos. Adequados para instalações em locais de frequência pública e em geral em todos os locais onde é necessário um comportamento seguro do cabo contra incêndio. Ref. FXG (frt,zh) - classe 5 - 0,6/1 kV - Bobines e rolos - Cor Verde - Euroclasse aplicável. Cca

Ref.	Descrição
10085629	NEXANS RZ1-K (AS) 2x1,5 mm² rolo 100m
10085739	NEXANS RZ1-K (AS) 2x2,5 mm² rolo 100m
10082375	NEXANS RZ1-K (AS) 3G1,5 mm² rolo 100m
10082378	NEXANS RZ1-K (AS) 3G2,5 mm² rolo 100m
10086311	NEXANS RZ1-K (AS) 4G1,5 mm² rolo 100m
10086323	NEXANS RZ1-K (AS) 4G2,5 mm² rolo 100m
10086470	NEXANS RZ1-K (AS) 5G1,5 mm² rolo 100m
10086472	NEXANS RZ1-K (AS) 5G2,5 mm² rolo 100m
10082421	NEXANS RZ1-K (AS) 1x16 mm²
10270888	NEXANS RZ1-K (AS) 1x25mm²
10270889	NEXANS RZ1-K (AS) 1x35mm²
10085630	NEXANS RZ1-K (AS) 2x1,5 mm²
10085743	NEXANS RZ1-K (AS) 2x2,5 mm²
10082374	NEXANS RZ1-K (AS) 3G1,5 mm²
10082379	NEXANS RZ1-K (AS) 3G2,5 mm²
10086320	NEXANS RZ1-K (AS) 4G1,5 mm²
10086321	NEXANS RZ1-K (AS) 4G2,5 mm²
10086471	NEXANS RZ1-K (AS) 5G1,5 mm²



650 € compras em todas as colunas desta marca, oferta de:

talão de combustível no valor de 5€ (ou 5 pontos)





PRYSMIAN PRYSOLAR® e-SenS H1Z2Z2-K

Cabo particularmente adequado para projetos em que seja necessário um compromisso de redução de impacto na pegada de carbono.
 A utilizar no lado de corrente contínua entre módulos fotovoltaicos e caixas combinadoras (string combiner boxes) ou inversores de string em grandes centrais de produção fotovoltaica.
 Especialmente concebido para instalações solares fotovoltaicas fixas ou móveis (rastreadores solares). Podem ser instalados em bandejas, condutas e módulos fotovoltaicos.
 Especialmente resistente à ação da água (AD8 + teste especial para corrente contínua WET-I 1500), em instalações subterrâneas em tubo ou conduta.
 Sistemas de corrente contínua (ITC-BT 53*, UNE-HD 60364-7-712).

Construção

1. Condutor
 Metal: cobre recozido estanhado.
 Com conteúdo reciclado.
 Flexibilidade: flexível, classe 5, de acordo com a UNE EN 60228.
 Temperatura máxima no condutor:
 90 °C (120 °C, 20.000 h) 250 °C em curto-circuito.

2. Isolamento

Material: composto reticulado isento de halogéneos 100% Bio-Atribuído. De acordo com a tabela B.1 do Anexo B da norma UNE-EN 50618.

3. Bainha

Material: composto reticulado isento de halogéneos de acordo com a tabela B.1 do anexo B da EN 50618.
 Cores: preto ou vermelho.

Ref.	Descrição
20451200	PRYSOLAR E-SENS H1Z2Z2-K 1X4 RD 1.5KV
20451251	PRYSOLAR E-SENS H1Z2Z2-K 1X4 BK 1.5KV
20451154	PRYSOLAR E-SENS H1Z2Z2-K 1X6 BK 1.5KV
20451155	PRYSOLAR E-SENS H1Z2Z2-K 1X6 RD 1.5KV
20451156	PRYSOLAR E-SENS H1Z2Z2-K 1X10 RD 1.5KV
20451252	PRYSOLAR E-SENS H1Z2Z2-K 1X10 BK 1.5KV



AL VOLTALENE® e-SenS CPRO

Cabo particularmente adequado para projetos em que seja necessário um compromisso de redução de impacto na pegada de carbono.

Cabo de baixa tensão, isento de halogéneos, com elevada resistência mecânica (choques, abrasão, rasgamento e tração) para instalações subterrâneas, ao ar ou expostas às intempéries.

Adequado para instalação em sistemas fotovoltaicos com tensão entre condutores ou entre condutor e terra até 1.800 V CC. Incluindo sistemas em ilha (IT).
 Permitido para enterramento direto (sem tubo ou conduta).
 Instalações interiores ou recetoras (ITC-BT 20), exceto se for aplicado Afumex Class (AS) (ver ITC-BT 28 e R.D. 2267/2004).

Construção

1. Condutor
 Metal: alumínio. Com conteúdo reciclado.
 Flexibilidade: classe 2 de acordo com a UNE-EN 60228.
 Temperatura máxima no condutor:
 90 °C em funcionamento contínuo, 250 °C em curto-circuito.

2. Isolamento

Material: composto de polietileno reticulado (XLPE) tipo DIX 3, de acordo com a UNE-HD 603-1.
 Cor: natural.

3. Bainha

Material: composto LSOH tipo flamex DMO 1, de acordo com a UNE-HD 603-5. Com conteúdo de PE reciclado.
 Cor: preta.

Ref.	Descrição
20327850	XZ1-AL (S) ECA 1KV AC-1,5KV DC 1X35
20327861	XZ1-AL (S) ECA 1KV AC-1,5KV DC 1X50
20327862	XZ1-AL (S) ECA 1KV AC-1,5KV DC 1X70
20327863	XZ1-AL (S) ECA 1KV AC-1,5KV DC 1X95
20327864	XZ1-AL (S) ECA 1KV AC-1,5KV DC 1X120
20327865	XZ1-AL (S) ECA 1KV AC-1,5KV DC 1X150
20327866	XZ1-AL (S) ECA 1KV AC-1,5KV DC 1X185
20327867	XZ1-AL (S) ECA 1KV AC-1,5KV DC 1X240
20327868	XZ1-AL (S) ECA 1KV AC-1,5KV DC 1X300



Cabos de Dados

Classe CPR: Dca-s2,d2,a1 (para os cabos LSZH)
 Classe CPR: Eca (para os cabos PVC)
 Não propagação do incêndio e baixa emissão de calor: EN 50399; Não propagação da chama: IEC 60332-1-2; Baixa emissão de fumos opacos: EN 50399 e IEC 61034-2; Caída de gotas/partículas incandescentes: EN 50399; Acidez: IEC 60754-2; Condutor: C Cat.6 - cobre recozido sólido 23 AWG. Isolamento: poliolefina. Separador central (só para Cat.6): cross-web. Blindagem (só para os F/UTP): fita de alumínio/poliéster e fio de continuidade de cobre estanhado. Bainha: PVC (cor cinzenta) ou material Zero Halogéneos (cor branco).

U/UTP Cat.6 PVC

Ref.	Descrição
60087914	JT U/UTP6 4P HD PVC B-500 Eca CZ
60087915	JT U/UTP6 4P HD PVC B-1000 Eca CZ
60087916	JT U/UTP6 4P HD PVC C-305 Eca CZ

F/UTP Cat.6 PVC

Ref.	Descrição
60096233	JT HD F/UTP6 4P 350MHZ PVC B-500
60098062	JT HD F/UTP6 4P 350MHZ PVC B-1000

U/UTP Cat.6 LSZH

Ref.	Descrição
60087917	JT U/UTP6 4P HD LSZH B500 Dca BR
60087918	JT U/UTP6 4P HD LSZH B-1000 Dca BR
60087919	JT U/UTP6 4P HD LSZH C-305 Dca BR

F/UTP Cat.6 LSZH

Ref.	Descrição
60090501	JT HD F/UTP6 4P 350MHZ LSZH B-500 DCA
60097720	JT HD F/UTP6 4P LSZH B-1000 DCA

Jetlan
 UTP6 4 Pares HD
 Melhor em tudo, melhor para todos!
 Mais fácil de instalar

Sustentável

- 7% mais compacto
- + Flexível
- Permite instalar 7% mais de cabos numa esteira
- 7% mais leve

Qualificação CPR classe Eca e Dca
 Livre de Halogéneos
 Não propaga a chama
 Baixa acidez e condutividade dos gases emitidos
 Fabricado em Portugal

prysmian The planet's pathway

650 € compras em todas as colunas PRYSMIAN, oferta de:

talão de combustível no valor de 5€ (ou 5 pontos)



650 € compras em todas as colunas PRYSMIAN, oferta de:

talão de combustível no valor de 5€ (ou 5 pontos)



650 € compras em todas as colunas PRYSMIAN, oferta de:

talão de combustível no valor de 5€ (ou 5 pontos)





Todos os cabos cumprem a directiva CPR

Cabos Flexíveis - H05VV-F

Cabos de grande flexibilidade, com almas de cobre, classe 5 (flexível) isolados a PVC e com bainha exterior de PVC. Aplicação: Instalações interiores, para aparelhos domésticos e ações mecânicas médias. Euroclasse aplicável: Eca

Ref.	Descrição
6104019	CABO H05VV-F 2x1,5
6104021	CABO H05VV-F 3G1,5
6104052	CABO H05VV-F 4G1,5
6104072	CABO H05VV-F 5G1,5
6104023	CABO H05VV-F 2x2,5
6104026	CABO H05VV-F 3G2,5
6104056	CABO H05VV-F 4G2,5
6104077	CABO H05VV-F 5G2,5
6104029C	CABO H05VV-F 2x4
6104030	CABO H05VV-F 3G4
6104060	CABO H05VV-F 4G4
6104081	CABO H05VV-F 5G4



Cabos flexíveis - H07Z1-K (AS)

Cabos de grande flexibilidade, com almas de cobre, classe 5 (flexível) isolados com material ignífugo. Aplicação: Instalações interiores, em locais públicos com forte afluência de pessoas, onde se requiera grande flexibilidade e, em caso de incêndio, baixa emissão de fumos e gases corrosivos. Euroclasse aplicável: B2ca-s1a,d1,a1. Euroclasse aplicável: Eca

Ref.	Descrição
6107034C	CABO H07Z1-K (AS) 1x1,5
6107044C	CABO H07Z1-K (AS) 1x2,5
6107054C	CABO H07Z1-K (AS) 1x4
6107064C	CABO H07Z1-K (AS) 1x6
6107074C	CABO H07Z1-K (AS) 1x10
6107084C	CABO H07Z1-K (AS) 1x16
6107093	CABO H07Z1-K (AS) 1x25
6107103C	CABO H07Z1-K (AS) 1x35
6107113	CABO H07Z1-K (AS) 1x50



650 € compras em todas as colunas CABELTE, oferta de:

talão de combustível no valor de 5 € (ou 5 pontos)



Todos os cabos cumprem a directiva CPR

Cabos de Média Tensão

Cabos de média Tensão de acordo com a norma DMA C33-251/N, Cabos para distribuição de energia para tensões nominais até 18/30 kV. Adequados para instalações fixas, interiores ou exteriores, ao ar livre em bandejas de cabos, enterrado em condutas ou diretamente no solo. Cabos estanques longitudinalmente, sendo especialmente adequados para instalações em locais com presença de água. Euroclasse aplicável: Cca-s1b,d1,a1

Ref.	Descrição
62105480	LXHIOZ1(cbe)1X120/16 8,7/15 PT
62105510	LXHIOZ1(cbe)1X240/16 8,7/15 PT
62106600	LXHIOZ1(cbe)1X500/16 8,7/15 PT
62105490	LXHIOZ1(cbe)1X120/16 18/30 PT
62105520	LXHIOZ1(cbe)1X240/16 18/30 PT
62106610	LXHIOZ1(cbe,frt) 1x120/16 8,7/15 kV
62106620	LXHIOZ1(cbe,frt) 1X240/16 8,7/15 kV
62106630	LXHIOZ1(cbe,frt) 1X500/16 8,7/15 kV
62106650	LXHIOZ1(cbe,frt) 1x120/16 18/30 kV
62106660	LXHIOZ1(cbe,frt) 1X240/16 18/30 kV
62106640	XHIOZ1(cbe,frt) 1x500/16 8,7/15 kV



Cabos rígidos XV (0,6/1kV)

Cabos multicondutores, com almas de cobre, isolados a XLPE e bainha exterior em PVC. Cabos não propagadores de chama. Adequados para o transporte e distribuição de energia em baixa tensão em instalações industriais e iluminação pública. Euroclasse aplicável: Eca

Ref.	Descrição
6187076	XV 3x25+2G16
6187137	XV 3x35+2G16
6187077	XV 3x50+2G25
6187078	XV 3x70+2G35
6187079	XV 3x95+2G50
6187220	XV 3x120+2G70
6187218	XV 3x150+2G70
6187219	XV 3x185+2G95
6187221	XV 3x240+2G120



650 € compras em todas as colunas CABELTE, oferta de:

talão de combustível no valor de 5 € (ou 5 pontos)



Todos os cabos cumprem a directiva CPR

Cabo XZ1(frt,zh)

Cabos de alta segurança, isentos de halogéneos, não propagadores de chama e de fogo, com baixa emissão de fumos e gases corrosivos, de tensão estipulada 0,6/1kV para transporte e distribuição de energia. Euroclasse aplicável: Cca-s1b,d1,a1

Ref.	Descrição
6199461C	XZ1(frt,zh) 2x1,5
6199460	XZ1(frt,zh) 3G1,5
6199201C	XZ1(frt,zh) 4G1,5
6199206	XZ1(frt,zh) 5G1,5
6199213C	XZ1(frt,zh) 2x2,5
6199462	XZ1(frt,zh) 3G2,5
6199179C	XZ1(frt,zh) 4G2,5
6199463	XZ1(frt,zh) 5G2,5
6199243C	XZ1(frt,zh) 2x4
6199177C	XZ1(frt,zh) 3G4
6199180C	XZ1(frt,zh) 4G4
6199183C	XZ1(frt,zh) 5G4
6199244C	XZ1(frt,zh) 2x6
6199178C	XZ1(frt,zh) 3G6
6199181C	XZ1(frt,zh) 4G6
6199184C	XZ1(frt,zh) 5G6
6199223	XZ1(frt,zh) 3G10
6199246	XZ1(frt,zh) 4G10
6199926	XZ1(frt,zh) 5G10
6199272	XZ1(frt,zh) 5G16
6199174	XZ1(frt,zh) 3x25+2G16
6199222	XZ1(frt,zh) 3x35+2G16
6199194	XZ1(frt,zh) 3x50+2G25
6199257	XZ1(frt,zh) 3x70+2G35
6199175	XZ1(frt,zh) 3x95+2G50
6199195	XZ1(frt,zh) 3x120+2G70
6199263	XZ1(frt,zh) 3x150+2G70
6199189A	XZ1(frt,zh) 3x185+2G95
6199258	XZ1(frt,zh) 1x10
6199259	XZ1(frt,zh) 1x16
6199261	XZ1(frt,zh) 1x35
6199262	XZ1(frt,zh) 1x50
6199220	XZ1(frt,zh) 1x70
6199221	XZ1(frt,zh) 1x95
6199214	XZ1(frt,zh) 1x120
6199239	XZ1(frt,zh) 1x150
6199215	XZ1(frt,zh) 1x185
6199216	XZ1(frt,zh) 1x240



650 € compras em todas as colunas CABELTE, oferta de:

talão de combustível no valor de 5 € (ou 5 pontos)





Descarregador combinado V50, tipo 1+2

- + Descarregador de corrente de raio e sobretensões, enfiçável
- + Elevada capacidade de descarga, 50kA (10/350)
- + Indicação visual de estado
- + Seguro contra vibrações
- + Montagem simples em perfil normalizado
- + Ligações marcadas
- + Módulo NPE, de encaixe
- + Código de tensão

Ref.	Descrição
5093531	DST V50-1+NPE+FS-280
5093533	DST V50-3+NPE+FS-280



Descarregador sobretensões V20, tipo 2

- + Descarregador de sobretensões, enfiçável
- + Capacidade de descarga, 40kA (8/20)
- + Indicação visual de estado
- + Seguro contra vibrações
- + Montagem simples em perfil normalizado
- + Ligações marcadas
- + Código de tensão

Ref.	Descrição
5095282	DST V20-2+FS-280
5095283	DST V20-3+FS-280



Descarregador fotovoltaico V20, tipo 2

Descarregador com capacidade de descarga máxima de 40kA, para a prevenção de avarias devidas aos raios e sobretensões dos circuitos DC.

Ref.	Descrição
5094617	DST V20-C 2-PH-1000



Descarregador ÜSM-20-230, tipo 2+3

Descarregador de sobretensões, tipo 2+3, conforme a DIN EN 61643-11 para redes 230/400V. Adequado para proteção de iluminação LED. Aplicação: em caixa de passagem, caixa de derivação, canal de cabos e até sistemas de chão.

Ref.	Descrição
5092431	DST ÜSM-LED 20 230 V



850 € compras em todas as colunas OBO BETTERMANN, oferta de:

talão de combustível no valor de 10€ (ou 10 pontos)



PV Next

Cx. Agrupamento de Strings c/proteção sobretensão 1000 VDC; IP65; Tampa transparente; Válvula compensação pressão

Ref.	Descrição
2683070000	PVN1M1BSXF3V1O1TXPX10 1MPPT 3IN/3OUT C/FUS S/SECC3
2683090000	PVN1M1BS0F3V1O1TXPX10 1MPPT 3IN/3OUT C/ FUS C/SEC30
2683100000	PVN1M2BS0FXV1O1TXPX102MPPT3IN/3OUT C/FUS C/SEC37



Armário de Telecontagem

Armário de Telecontagem equipado e ensaiado conforme EDP - DMA - C17-511/N

Ref.	Descrição
7792500342	ARMÁRIO TELECONTAGEM P/ BAIXA TENSÃO

De acordo com a DMA-C 17-511/N Jun 2011



1000 € compras em todas as colunas WEIDMULLER, oferta de:

Cheque-brinde CONTINENTE no valor de 10€ (ou 10 pontos)



Proteção contra Sobretensões

Para proteção das instalações elétricas contra sobre-tensões transitórias de várias origens, atmosféricas e provocadas por manobras na rede de baixa tensão e/ou instalação. Também para instalações fotovoltaicas.

TRIFÁSICO

Ref.	Descrição
2591080000	DESCARREG VPU ACII 3+1 300V/50KA
2591090000	DESCARREG VPU ACII 3+1 300V/50KA CR

MONOFÁSICO

Ref.	Descrição
2591060000	DESCARREGADOR VPU ACII 1+1 300V/50KA
2591070000	DESCARREG VPU ACII 1+1 300V/50KA CR



Proteção Instalações Fotovoltaicas

Proteção lado DC

Ref.	Descrição
2530550000	DESCARREGADOR VPU PV II 3 1000V 40KA

Proteção lado AC

Ref.	Descrição
2591080000	DESCARREGAD VPU ACII 3+1 300V/50KA 3~
2591060000	DESCARREGAD VPU ACII 1+1 300V/50KA 1~



1000 € compras em todas as colunas WEIDMULLER, oferta de:

Cheque-brinde CONTINENTE no valor de 10€ (ou 10 pontos)



SIEMENS

Medidor de corrente 7KT PAC1200

O sistema de medição de corrente de múltiplos canais 7KT PAC1200 para quadros de distribuição é usado para a obtenção fácil dos consumos de uma forma transparente. Os valores são medidos por meio de sensores instalados acima dos disjuntores modulares.

A configuração do sistema é feita no webserver integrado, e os valores lidos directamente via webbrowser ou aplicação móvel (Telemóvel, Tablet).

Ref.	Descrição
7KT1222	KIT 18: 2X7KT1238 +18X7KT1254 +1X7KT1260
7KT1223	KIT 24: 2X7KT1242 +18X7KT1254 +1X7KT1260
7KT1233	PAC1200, BARRA P/ 3 SENSORES
7KT1236	PAC1200, BARRA P/ 6 SENSORES
7KT1238	PAC1200, BARRA P/ 9 SENSORES
7KT1242	PAC1200, BARRA P/ 12 SENSORES
7KT1254	PAC1200, SENSOR 40 A
7KT1255	PAC1200, SENSOR 63A
7KT1260	PAC1200, DATA MANAGER



Analizador de rede modular 7KT PAC1600

A versão analisador de rede modular 7KT PAC1600 combina a máxima facilidade de operação com um extenso catálogo de funções. O equipamento mede todas as variáveis relevantes do seu sistema.

Ref.	Descrição
7KT1681	7KT PAC1600 A.REDE MOD TI /5A
7KT1682	7KT PAC1600 A.REDE MOD TI /5A MODBUS RTU



500 € compras em todas as colunas desta página, oferta de:

talão de combustível no valor de 10€ (ou 10 pontos)



SIEMENS

Contadores de Energia 7KT PAC1600

Os contadores de energia PAC1600 são a solução perfeita para montagem em calha para medição da energia eléctrica importada e exportada. Estão disponíveis na versão monofásica - ligação directa até 63A, e trifásica - ligação directa até 80A ou por TI /5A.

Ref.	Descrição
7KT1651	7KT PAC1600, 1F, 65A, MODBUS RTU
7KT1652	7KT PAC1600, 1F, 65A, MODBUS RTU + MID
7KT1653	7KT PAC1600, 1F, 65A, M-BUS
7KT1654	7KT PAC1600, 1F, 65A, M-BUS + MID
7KT1655	7KT PAC1600, 1F, 65A, S0
7KT1656	7KT PAC1600, 1F, 65A, S0 + MID
7KT1661	7KT PAC1600, 3F, TI /5A, MODBUS RTU
7KT1662	7KT PAC1600, 3F, TI /5A, MODBUS RTU + MID
7KT1663	7KT PAC1600, 3F, TI /5A, M-BUS
7KT1664	7KT PAC1600, 3F, TI /5A, M-BUS + MID
7KT1672	7KT PAC1600, 3F, TI /5A, S0
7KT1673	7KT PAC1600, 3F, TI /5A, S0 + MID
7KT1665	7KT PAC1600, 3F, 80A, MODBUS RTU
7KT1666	7KT PAC1600, 3F, 80A, MODBUS RTU + MID
7KT1667	7KT PAC1600, 3F, 80A, M-BUS
7KT1668	7KT PAC1600, 3F, 80A, M-BUS + MID
7KT1670	7KT PAC1600, 3F, 80A, S0
7KT1671	7KT PAC1600, 3F, 80A, S0 + MID



500 € compras em todas as colunas desta página, oferta de:

talão de combustível no valor de 10€ (ou 10 pontos)



SIEMENS

ECPD

Electronic Circuit Protection Device

É uma inovação da Siemens para sistemas de baixa tensão, que combina segurança, eficiência e comunicação em um único equipamento. Ele une a confiança da tecnologia eletromecânica tradicional com a velocidade e precisão da eletrónica de potência moderna, oferecendo funções inteligentes para integração e monitorização.

Ref.	Descrição
5TY1350-3MF06	ECPD COM 230V AC 1P+N 6A, tipo F 30 Ma
5TY1350-3MF10	ECPD COM 230V AC 1P+N 10A, tipo F 30 mA
5TY1350-3MF16	ECPD COM 230V AC 1P+N 16A, tipo F 30 mA



Disjuntores Diferenciais 1P+N, 1 módulo Tipo AC

Ref.	Descrição
5SV1316-1KK02	Disj dif 1P+N, 1 mód, 2A, tipo AC, curva C
5SV1316-1KK04	Disj dif 1P+N, 1 mód, 4A, tipo AC, curva C
5SV1316-1KK06	Disj dif 1P+N, 1 mód, 6A, tipo AC, curva C
5SV1316-1KK10	Disj dif 1P+N, 1 mód, 10A, tipo AC, curva C
5SV1316-1KK16	Disj dif 1P+N, 1 mód, 16A, tipo AC, curva C

Tipo A

Ref.	Descrição
5SV1316-7KK02	Disj dif 1P+N, 1 módulo, 2A, tipo A, curva C
5SV1316-7KK04	Disj dif 1P+N, 1 módulo, 4A, tipo A, curva C
5SV1316-7KK06	Disj dif 1P+N, 1 módulo, 6A, tipo A, curva C
5SV1316-7KK10	Disj dif 1P+N, 1 módulo, 10A, tipo A, curva C
5SV1316-7KK16	Disj dif 1P+N, 1 módulo, 16A, tipo A, curva C



500 € compras em todas as colunas desta página, oferta de:

talão de combustível no valor de 10€ (ou 10 pontos)





Pratibox S - Quadros modulares de encastrar

Ref.	Descrição
134144	PRACTIBOX S ENC.ALV 4M - BR
134148	PRACTIBOX S ENC.ALV 8M - BR
134204	PRACTIBOX S SAL. 4M - BR
134208	PRACTIBOX S ENC.ALV 12M - BR
135141	PRACTIBOX S ENC.ALV 12M - BR
135142	PRACTIBOX S ENC ALV 24MOD PT BR
135143	PRACTIBOX S ENC.ALV 3X12M - BR
135144	PRACTIBOX S ENC.ALV 4X12M - BR
135161	PRACTIBOX S ENC.OCA 12M - BR
135162	PRACTIBOX S ENC.OCA 2X12M - BR
135163	PRACTIBOX S ENC.OCA 3X12M - BR



Nedbox - quadros modulares encastrar

Quadros modulares de encastrar. Possibilidade de escolher uma porta metálica extrafina de 6 mm.

Ref.	Descrição
001531	QUAD.ENC.NEDBOX 1X12M PT MET BR
001532	QUAD.ENC.NEDBOX 2X12M PT MET BR
001533	QUAD.ENC.NEDBOX 3X12M PT MET BR



Plexo-Quadros estanques

A gama de referência para espaços exigentes.

Ref.	Descrição
601886	QUADRO ESTANQUE PLEXO 6 MOD
601888	QUADRO ESTANQUE PLEXO 8 MOD
601892	QUADRO ESTANQUE PLEXO 12 MOD
601894	QUADRO ESTANQUE PLEXO 24 MOD



850 € compras em todas as colunas LEGRAND, oferta de:

talão de combustível no valor de 10€ (ou 10 pontos)



Disjuntores RX³ 4500/4,5 kA C

A proteção completa para as instalações residenciais.

Ref.	Descrição
419946	RX3 DISJ 1P+N C6 4500A
419947	RX3 DISJ 1P+N C10 4500A
419949	RX3 DISJ 1P+N C16 4500A
419950	RX3 DISJ 1P+N C20 4500A
419951	RX3 DISJ 1P+N C25 4500A
419952	RX3 DISJ 1P+N C32 4500A



Interruptores diferenciais RX³

A proteção diferencial completa.

Ref.	Descrição
402024	RX ³ INTER DIF 2P 25A 30 MA AC
402025	RX ³ INTER DIF 2P 40A 30 MA AC
402032	RX ³ INTER DIF 2P 25A 300 MA AC
402033	RX ³ INTER DIF 2P 40A 300 MA AC



Disjuntores TX³ 6000/6 kA C

A proteção completa para as instalações terciárias.

Ref.	Descrição
403575	TX ³ DISJ 1P C10 6000/6KA
403576	TX ³ DISJ 1P C16 6000/6KA
403585	TX ³ DISJ 1P+N C10 6000/6KA
403586	TX ³ DISJ 1P+N C16 6000/6KA



850 € compras em todas as colunas LEGRAND, oferta de:

talão de combustível no valor de 10€ (ou 10 pontos)



Controlo e comando modular

Funções complementares essenciais para quadros elétricos.

Ref.	Descrição
004285	TOMADA 2P+T SCHUKO
412408	CX ³ TELERRUPTOR 230V 1NA 16A
412602	AUTOMÁTICO ESCADA ELETRONICO
412790	INT HOR ANALOG DIAR C/RES 1M



Ligadores de repartição

O complemento essencial de ligação para quadros elétricos.

Ref.	Descrição
004832	LIGADOR TERRA ISOLADO 8X16MM2
004834	LIGADOR TERRA ISOLADO 12X16MM2
004842	LIGADOR NEUTRO ISOLADO 8X16MM2
004844	LIGADOR NEUTRO ISOLAD.12X16MM2



Tomadas e Postos Green'Up

Ref.	Descrição
057021	GREEN UP HOME 7,4KW M3
057022	GREEN UP HOME 22KW M3
057041	GREEN UP HOME 7,4KW C/CABO
057042	GREEN UP HOME 22KW C/CABO
090470	KIT GREEN UP ACCESS 3,7 KW
090472	TOM.SAL.GREEN UP ACCESS 3,2KVA



850 € compras em todas as colunas LEGRAND, oferta de:

talão de combustível no valor de 10€ (ou 10 pontos)



wallbox 

CARREGADOR PULSAR MAX

O Pulsar Max é um carregador doméstico inteligente especialmente concebido para poupar tempo, dinheiro e reduzir o consumo de energia aos condutores diários de veículos elétricos. Conte com as máximas velocidades de carregamento, possível para o seu veículo, ao mesmo tempo que minimiza a utilização diária de energia para desfrutar ao máximo do seu veículo elétrico.

Ref.	Descrição
PLP4-0-2-2-9-001	PLP4 (7.4kW / 5M / T2 / W)
PLP4-0-2-2-9-002	PLP4 (7.4kW / 5M / T2 / B)
PLP4-M-2-2-9-001	PLP4 (7.4kW / 7M / T2 / W)
PLP4-M-2-2-9-002	PLP4 (7.4kW / 7M / T2 / B)
PLP4-0-2-4-9-001	PLP4 (22kW / 5M / T2 / W)
PLP4-0-2-4-9-002	PLP4 (22kW / 5M / T2 / B)
PLP4-M-2-4-9-001	PLP4 (22kW / 7M / T2 / W)
PLP4-M-2-4-9-002	PLP4 (22kW / 7M / T2 / B)



PULSAR MAX SOCKET

Ref.	Descrição
PLP4-W-2-2-9-002	PLP4 EU (7.4kW/SOCKET W/ SHUTTER)
PLP4-W-2-4-9-002	PLP4 EU (22kW / SOCKET W/ SHUTTER)



2500 € compras em todas as colunas Wallbox, oferta de:

Cheque-brinde CONTINENTE no valor de 20€ (ou 20 pontos)



wallbox 

CARREGADOR PULSAR PRO

Criado tanto para empresas, como para condutores de veículos elétricos, o Pulsar Pro é uma nova solução de carregamento partilhada concebida para se adaptar na perfeição a condomínios, locais de trabalho e frotas. Trata-se de um carregador fiável e acessível para os utilizadores e de uma solução fácil de gerir e rentável para operadores de pontos de carregamento e instaladores.

Ref.	Descrição
PPR1-0-2-2-K-002	PPR1 (7.4kW / 5M / T2 / B / 2% + 4G + RFID)
PPR1-M-2-2-K-002	PPR1 (7.4kW / 7M / T2 / B / 2% + 4G + RFID)
PPR1-0-1-2-K-002	PPR1 (7.4kW / 5M / T1 / B / 2% + 4G + RFID)
PPR2-0-2-4-K-002	PPR2 (22kW/5M/T2/B/2%+4G+RFID+3P+RJ45)
PPR2-M-2-4-K-002	PPR2 (22kW/7M/T2/B/2%+4G+RFID+3P+RJ45)
PPR3-W-2-4-Y-002	PPR3 22kW T2 SOCKET E CONTADOR MID



PULSAR PRO SOCKET

O Pulsar Pro Socket é uma nova solução de carregamento partilhada concebida para se adaptar na perfeição a condomínios, locais de trabalho e frotas. Trata-se de um carregador fiável e acessível para os utilizadores e de uma solução fácil de gerir e rentável para operadores de pontos de carregamento e instaladores.

Ref.	Descrição
PPR2-W-2-2-K-002	PPR2 EU (7.4kW / SOCKET W/ SHUTTER)
PPR2-W-2-4-K-002	PPR2 EU (22kW / SOCKET W/ SHUTTER)



2500 € compras em todas as colunas Wallbox, oferta de:

Cheque-brinde CONTINENTE no valor de 20€ (ou 20 pontos)



wallbox 

CARREGADOR ABL EM4 SINGLE

O modelo Wallbox eM4 é a solução de carregamento AC, disponível com 1 ou 2 saídas, ideal para o segmento comercial (privado, semi-público ou público). Possui um leitor RFID incorporado, para autenticação dos utilizadores, um contador MID por saída, várias formas de conectividade, bem como funcionalidades de gestão de energia avançadas. Desenvolvido de acordo com os mais altos padrões de qualidade, possui elevada robustez, bem como uma grande facilidade e versatilidade ao nível da instalação (em parede ou pedestal).

Ref.	Descrição
100000327	22 kW / Sing/Soc/Contr/ Stand/Black)
100000328	22 kW / Sing/Soc/Extend/ Stand/Black)
100000451	22 kW / Sing/Shut/Contr/ Stand/Black)
100000452	22 kW / Sing/Shut/Ext/ Stand/Black)



CARREGADOR ABL EM4 TWIN RCBO

Ref.	Descrição
100000323	22 kW/Twin/Soc/Controller/ Stand/Black)
100000324	22 kW/Twin/Soc/Extender/ Stand/Black)
100000321	22 kW/Twin/Shutter/Contr/ Stand/Black)
100000322	22 kW/Twin/Shutter/Extender/ Stand/Black)



2500 € compras em todas as colunas Wallbox, oferta de:

Cheque-brinde CONTINENTE no valor de 20€ (ou 20 pontos)





Diferenciais Imunidade Reforçada

Ref.	Descrição
GWD4202	INT.DIF.A[IR] 2P 25A 30mA 2M
GWD4205	INT.DIF.A[IR] 2P 40A 30mA 2M
GWD4208	INT.DIF.A[IR] 2P 63A 30mA 2M
GWD4217	INT.DIF.A[IR] 2P 25A 30mA 4M
GWD4220	INT.DIF.A[IR] 2P 40A 30mA 4M
GWD4223	INT.DIF.A[IR] 2P 63A 30mA 4M

Diferenciais c/Rearme Automático

Diferencial com rearme e controlo preventivo do isolamento. Não efetua tentativas de rearme e não bloqueia, rearma sempre que não exista defeito.

Ref.	Descrição
GWD4827P	INT.DIF.A 2P 40A 30mA+REARME PRO 3M
SP95656P	INT.DIF.A[IR] 2P 40A 30mA+REARME PRO 3M
SP94829P	INT.DIF.AC 2P 40A 300mA+REARME PRO 3M



Horários, crepusculares e astronómicos

Todos os produtos dispõem de reserva de carga variável entre 150h e 5 anos. Consultar no sítio www.gewiss.com

Ref.	Descrição
GWD6772	INT. HOR. ANAL. 1NA 16A DIÁRIO
GWD6776	INT. HOR. ANAL. 1NA/NC 16A SEMANAL
GWD6781	INT. HOR. DIG. 1NA SEMANAL COMP.
GWD6782	INT. HOR. DIG. 1NA/NC SEM.+APP (NFC)
GWD6779	INT. CREPUSCULAR 1NA 16A C/SONDA
GWD6785	INT. ASTRON. 1NA/NC 16A
GWD6786	INT. ASTRON. 1NA/NC 16A +APP (NFC)



Contactores Modulares

Ref.	Descrição
GWD6701	CONTACTOR 230V 1NA 20A 1M
GWD6703	CONTACTOR 230V 2NA 20A 1M
GWD6709	CONTACTOR 230V 4NA 20A 2M
GWD6712	CONTACTOR 230V 2NA 25A 2M
GWD6715	CONTACTOR 230V 4NA 25A 2M
GWD6721	CONTACTOR 230V 2NA 40A 3M
GWD6724	CONTACTOR 230V 4NA 40A 3M



600 € compras nesta coluna, oferta de:

talão de combustível no valor de 15€ (ou 15 pontos)



Quadros Salientes c/Barramento 40CD

Quadros salientes decorativos 40CD de 8 a 72M. Frontal reversível, porta com ângulo de abertura de 180° e fecho "PUSH". Fechadura de segurança opcional. Fornecidos com barramentos unipolares e bipolares, de conexão por parafuso, permitindo efetuar uma cablagem simples, reduzindo o tempo de instalação.

Ref.	Descrição
GW40063BS	40CD 8M P.CEGA IP40 BS2x9P
GW40065BS	40CD 12M P.CEGA IP40 BS2x14P
GW40067BS	40CD 24M(12X2) P.CEGA IP40 BS2x14P
GW40069BD	40CD 36M(18X2) P.CEGA IP40 BD2x20P
GW40043BS	40CD 8M P.TRANSF. IP40 BS2x9P
GW40045BS	40CD 12M P.TRANSF. IP40 BS2x14P
GW40047BS	40CD 24M(12X2) P.TRANSF. IP40 BS2x14P
GW40049BD	40CD 36M(18X2) P.TRANSF. IP40 BD2x20P



70RT HP Interruptores rotativos

Interruptores Rotativos salientes em caixa para comando e emergência, manipulo bloqueável com cadeado. IP66/IP67/IP69, IK08, Classe II, parafusos 1/4 volta, -25°C, +60°C, gama até 160A.

Ref.	Descrição
GW70402P	INT.ROT. 16A 3P COMANDO
GW70402NP	INT.ROT. 16A 3P+N COMANDO
GW70417P	INT.ROT. 25A 3P COMANDO
GW70417NP	INT.ROT. 25A 3P+N COMANDO
GW70432P	INT.ROT. 16A 3P EMERGÊNCIA
GW70432NP	INT.ROT. 16A 3P+N EMERGÊNCIA
GW70487P	INT.ROT. 25A 3P EMERGÊNCIA



Caixas de Derivação Estanques

Ref.	Descrição
GW44003	CAIXA 80X80X40 IP44 LIVRE HALOGÉNEOS
GW44024	CAIXA 100X100X50 IP55 LIVRE HALOGÉNEOS
GW44026	CAIXA 150X110X70 IP55 LIVRE HALOGÉNEOS
GW44206	CAIXA 150X110X70 IP56 LIVRE HALOGÉNEOS
GW44207	CAIXA 190X140X70 IP56 LIVRE HALOGÉNEOS
GW44208	CAIXA 240X190X90 IP56 LIVRE HALOGÉNEOS
GW44209	CAIXA 300X220X120 IP56 LIVRE HALOGÉNEOS
GW44210	CAIXA 380X300X120 IP56 LIVRE HALOGÉNEOS



600 € compras nesta coluna, oferta de:

talão de combustível no valor de 15€ (ou 15 pontos)



CAIXAS BRES

Invólucros classe II de isolamento, fabricados em poliéster reforçado com fibra de vidro auto-extinguível RAL 7035, IP 65 IK 10.

Caixa com aplicações em todo o tipo de indústrias e instalações privadas ou públicas de telecomunicações, eletricidade, água, gás, semáforos, etc.

Ref.	Descrição
06BRES325	CAIXA PORTA OPACA BRES-325
06BRES43	CAIXA PORTA OPACA BRES-43
06BRES44	CAIXA PORTA OPACA BRES-44
06BRES54	CAIXA PORTA OPACA BRES-54
06BRES64	CAIXA PORTA OPACA BRES-64
06BRES65	CAIXA PORTA OPACA BRES-65
06BRES86	CAIXA PORTA OPACA BRES-86



1000 € compras em todas as colunas AL, oferta de:

talão de combustível no valor de 10€ (ou 10 pontos)





QUADROS DE OBRA

Involúcro em políéster reforçado a fibra de vidro cinza RAL 7035, IP44 IK10. Com corte geral de entrada 4 pólos. Proteção diferencial de 30mA. Sistema de disparo de emergência com encravamento eletromecânico com corte geral.

Ref.	Descrição
03QO-E-5X16A	QO C/ 1 TOMADA 4x16A + 1 TOMADA 5x16A
03QO-E-5X32A	QO C/ 1 TOMADA 4x16A + 1 TOMADA 5x32A



1000 € compras em todas as colunas AL, oferta de:

talão de combustível no valor de 10€ (ou 10 pontos)



ARMÁRIOS DIN - URCAB CABINETS

Armário com aplicações em todo o tipo de indústria e instalações, privadas ou públicas, de telecomunicações, electricidade, água, gás, semáforos. Fabricado em políéster reforçado com fibra de vidro auto-extinguível RAL 7035.

URCAB Cabinets IP44

Ref.	Descrição
25D00086144XXX	URCAB CB DN00, alt 860mm, fec int, IP44
25D00111144XXX	URCAB CB DIN00, alt 1110mm, fec int, IP44
25D00126144XXX	URCAB CB DIN00, alt 1260mm, fec int, IP44
25DOA086144XXX	URCAB CB DIN0, alt 860mm, fec int, IP44
25DOA111144XXX	URCAB CB DIN0, alt 1110mm, fec int, IP44
25DOA126144XXX	URCAB CB DIN0, alt 1260mm, fec int, IP44
25DIA086144XXX	URCAB CB DN1, alt 860mm, fec int, IP44
25DIA111144XXX	URCAB CB DN1, alt 1110mm, fec int, IP44
25DIA126144XXX	URCAB CB DN1, alt 1260mm, fec int, IP44
25D2A086144XXX	URCAB CB DN2, alt 860mm, fec int, IP44
25D2A111144XXX	URCAB CB DN2, alt 1110mm, fec int, IP44
25D2A126144XXX	URCAB CB DN2, alt 1260mm, fec int, IP44

25D00086144XXX

- K - Em kit
- 0 - Montado
- T - Com tejadilho (+30 mm altura)
- 0 - Sem tejadilho
- B - Com bastidor
- 0 - Sem bastidor
- F - Fechado (sem bastidor)



URCAB Cabinets IP65

Ref.	Descrição
25D00086165FXX	URCAB CB DIN00, alt 860mm, fec int, IP65
25D00111165FXX	URCAB CB DIN00, alt 1110mm, fec int, IP65
25D00126165FXX	URCAB CB DIN00, alt 1260mm, fec int, IP65
25DOA086165FXX	URCAB CB DIN0, alt 860mm, fec int, IP65
25DOA111165FXX	URCAB CB DIN0, alt 1110mm, fec int, IP65
25DOA126165FXX	URCAB CB DIN0, alt 1260mm, fec int, IP65
25DIA086165FXX	URCAB CB DIN1, alt 860mm, fec int, IP65
25DIA111165FXX	URCAB CB DIN1, alt 1110mm, fec int, IP65
25DIA126165FXX	URCAB CB DIN1, alt 1260mm, fec int, IP65
25D2A086165FXX	URCAB CB DIN2, alt 860mm, fec int, IP65
25D2A111165FXX	URCAB CB DIN2, alt 1110mm, fec int, IP65
25D2A126165FXX	URCAB CB DIN2, alt 1260mm, fec int, IP65

25D00086165FXX

- K - Em kit
- 0 - Montado
- T - Com tejadilho (+30 mm altura)
- 0 - Sem tejadilho



1000 € compras em todas as colunas AL, oferta de:

talão de combustível no valor de 10€ (ou 10 pontos)



ARMÁRIO DE MOBILIDADE

Armários para instalações de utilização tipo mobiliário urbano, quando estabelecidos em espaço público, que não possam usar o determinado para a ligação standard de Pontos de Ligação previstos no DIT-C14-100/N. Fabricado em políéster reforçado com fibra de vidro auto-extinguível RAL 7035.

Armário de mobilidade Baixa Tensão Normal (BTN)

Ref.	Descrição
Ref	25D2A111145000MBBTN
	URCAB CB DIN2, alt 1100mm, fecho interno, IP45 p/ mobilid BTN



Armário de mobilidade Baixa Tensão Especial (BTE)

Ref.	Descrição
Ref	25D2A126145000MBBTE
	URCAB CB DIN2, alt 1260mm, fecho interno, IP45 p/ mobilid BTE



1000 € compras em todas as colunas AL, oferta de:

talão de combustível no valor de 10€ (ou 10 pontos)



PHILIPS

PHILIPS Ledinaire



Painel Ledinaire All In Gen5

Philips Ledinaire All-in, soluções que integram até 3 temperaturas de cor e 2 fluxos de luz numa única luminária para uma flexibilidade incomparável com o toque de um interruptor. A solução certa para os seus projectos de iluminação profissional do dia a dia.

Ref.	Descrição
51672499	RC065B G5 34S/830_840 PSU W60L60 OC SC
51697799	RC065B G5 34S/830_840 PSD W60L60 OC SC
51673199	RC065B G5 34S/830_840 PSU W60L60 NOC SC
51698499	RC065B G5 34/830_840 PSU 30x120 OC SC

Ledinaire ClearAccent All In

Ref.	Descrição
20882700	RS071B 5S/827_30_40 40D PSR PI6 IP65 WH
20884100	RS071B 5S/827_30_40 40D PSR PI6 IP65 BK
20886500	RS071B 5S/827_30_40 60D PSR PI6 IP65 WH
20888900	RS071B 5S/827_30_40 60D PSR PI6 IP65 BK

Ledinaire Estanque All In

50021199	WT065C LED29_48S/840 PSU L1200
50022899	WT065C LED41_68S/840 PSU L1500
50023599	WT065C LED29_48S/840 PSU L1200 TW1
50024299	WT065C LED41_68S/840 PSU L1500 TW1

Aplique Ledinaire All In

76746199	WL070V gen2 11_17S/830_840_860 PSU
76747899	WL070V gen2 11_17S/830_840_861 PSU MDU

PHILIPS

Slimdownlight Ledinaire All In gen2

Ref.	Descrição
30395901	DN065B G4 12s/830_840_865 psu-e D150 RD
30397301	DN065B G4 20s/830_840_865 psu-e D200 RD

Câmpanula Ledinaire All in

Ref.	Descrição
75897100	BY030P LED150_220_280S/840_50_65 PSU WB

Régua Ledinaire

Ref.	Descrição
52784399	BN021C LED5S/840 L300
52786799	BN021C LED10S/840 L600
52788199	BN021C LED15S/840 L900
52790499	BN021C LED20S/840 L1200
52792899	BN021C LED25S/840 L1500

Estanque Standard Ledinaire

Ref.	Descrição
36007299	WT060C LED18S/840 PSU L600
36009699	WT060C LED36S/840 PSU L1200
36011999	WT060C LED56S/840 PSU L1500

Estanque Vazia Ledinaire

Ref.	Descrição
75324299	WT050C 1xTLED L600
75325999	WT050C 2xTLED L600
36602999	WT050C DE 1xTLED L1200
36603699	WT050C DE 2xTLED L1200
36604399	WT050C DE 1xTLED L1500
36605099	WT050C DE 2xTLED L1500

Projectores Profissionais Ledinaire

Ref.	Descrição
73601699	BVP167 LED12/SCCT PSU 10W SWB CE
73602399	BVP167 LED24/SCCT PSU 20W SWB CE
73603099	BVP167 LED36/SCCT PSU 30W SWB CE
73604799	BVP167 LED60/SCCT PSU 50W SWB CE
73605499	BVP167 LED84/SCCT PSU 70W SWB CE

Projector Maxi All in

Ref.	Descrição
73606199	BVP169 LED120/SCCT PSU 100W SWB CE
73607899	BVP169 LED180/SCCT PSU 150W SWB CE
73608599	BVP169 LED240/SCCT PSU 200W SWB CE

Floodlight solar Ledinaire

75198999	BVP085 LED10/840
75199699	BVP085 LED20/830
75200999	BVP085 LED20/840
75201699	BVP085 LED30/830
75202399	BVP085 LED30/840
75203099	BVP085 LED48/830
75204799	BVP085 LED48/840

PHILIPS

Lâmpadas LED Philips

A ampla gama de lâmpadas e tubos LED da Philips que oferecem eficiência energética de alta qualidade para diferentes aplicações. A escolha certa para quem procura economia e sustentabilidade

CorePro LEDStandard All In

Ref.	Descrição
15059200	CorePro LEDbulb DIM 5-8-11-14W E27 5CCT* *2700K, 3000K, 4000K, 5000K, 6500K, 15.000h

CorePro LEDspot All In**

Ref.	Descrição
36969600	CorePro LEDspot 4.8W GU10 3CCT** 36 DDIM *2700K, 3000K, 4000K, 5000K, 6500K, 15.000h

CorePro LED PLC 2P All In***

Ref.	Descrição
03501100	CorePro LED PLC 5.9W 3CCT*** 2P G24d
03503500	CorePro LED PLC 6.9W 3CCT*** 2P G24d
03505900	CorePro LED PLC 8.9W 3CCT*** 2P G24d *** 3000K, 4000K, 6500K, 30.000h

CorePro LED PLC 4P All In***

Ref.	Descrição
14752300	CoreProLED PLC 360D 5.5W 3CCT 4P G24q
14754700	CoreProLED PLC 360D 6.5W 3CCT 4P G24q
14756100	CoreProLED PLC 360D 9.5W 3CCT 4P G24q *** 3000K, 4000K, 6500K, 30.000h

CorePro LED PLS 2P All In***

Ref.	Descrição
13533900	CoreProLED PLS 360D 3.5W 3CCT 2P G23
13535300	CoreProLED PLS 360D 5W 3CCT 2P G23

CorePro Tubo UO Multi CCT All In***

Ref.	Descrição
13945000	CorePro LEDtube 450mm HO 5.4W 3CCT T8
13947400	CorePro LEDtube 600mm HO 7.7W 3CCT T8
13949800	CorePro LEDtube 1200mm UO 17.5W 3CCT T8
13951100	CoreProLEDtube 1500mm UO 17.5W 3CCT T8 *** 3000K, 4000K, 6500K, 75.000h

Tubo CorePro LED

Uma substituição directa e simples, os tubos LED CorePro são perfeitos para aplicações gerais que exigem uma solução económica

Ref.	Descrição
45977900	CorePro LEDtube 600mm 8W840
45979300	CorePro LEDtube 600mm 8W865
44807000	CorePro LEDtube 1200mm 15.5W840
44809400	CorePro LEDtube 1200mm 15.5W865
45981600	CorePro LEDtube 1500mm 20W 840
45983000	CorePro LEDtube 1500mm 20W 865



500 € compras em todas as colunas PHILIPS, oferta de:

talão de combustível no valor de 10€ (ou 10 pontos)



500 € compras em todas as colunas PHILIPS, oferta de:

talão de combustível no valor de 10€ (ou 10 pontos)



500 € compras em todas as colunas PHILIPS, oferta de:

talão de combustível no valor de 10€ (ou 10 pontos)





EQUIPAMENTOS ATEX

MARECHAL

Tomadas e fichas de corte em carga para zonas 1/21 até 200A (únicas que dispensam interruptor ATEX adicional!). Conexão para zonas ATEX até 680A ou até 37 contactos auxiliares.



Ref.	Descrição
50MA700002	TOMADA DXN1 20A 220V 1P+N+T
50MA700005	CONECTOR DXN1 20A 220V 1P+N+T
50MA700008	PUNHO POLYESTER DXN1
50MA700012	TOMADA DXN3 32A 400V 3P+N+T
50MA700015	CONECTOR DXN3 32A 400V 3P+N+T
50MA700017	PUNHO POLYESTER DXN3
50MA900008	PNCX TOMADA IP69 5A 250V 3P+N+T
50MA900036	PNCX CONECTOR IP69 5A 250V 3P+N+T
50MA700009	CAIXA MURAL POLYESTER DXN1



TECHNOR - Soluções ATEX

Iluminação, caixas, comando e controlo, quadros elétricos e acessórios ATEX para uma instalação elétrica chave-na-mão.

Ref.	Descrição
55TN300006	CAIXA ALUM. C/ INTER ROT 20A 0-1 ATEX
55TN300036	CX GRP C/ BOTON DE EMERG COGUMELO ATEX
50MA750009	B2X-1212 CX GRP ATEX II2GD EX IP66/67 4XM20
55TN600038	GUB-03QL/GUMT-325 CONTROLO TERRA + PINÇA
55TN400050	WG1 HI-BAY LED ATEX 2GD 134W 16030LM
55TN400048	FL1 PROJ. ALUM LED ATEX 2GD 128W 16000LM
55TN400051	WG2 HI-BAY LED ATEX 3GD 118W 16992LM
55TN400049	FL2 PROJ. ALUM LED ATEX 3GD 128W 19300LM



950 € compras em todas as colunas PALISSY GALVANI, oferta de:

Cheque-brinde CONTINENTE no valor de 10€ (ou 10 pontos)



Iluminação LED - ATEX

SCHUCH

Iluminação anti-deflagrante LED para interior e exterior, zonas 1/21 e 2/22, balastros eletrónicos com proteção de fim de vida. Projetores, gambiarras e iluminação de emergência ATEX. Modelos em GRP e metal/vidro.



Zona 1/21	
Ref.	Descrição
60SH210004	e865F12L42 EX Z1/21 LED 28W 4.360LM IK10
60SH210005	e865F12L60 EX Z1/21 LED 40W 6.020LM IK10
60SH210006	e865F12L60 EX Z1/21 LED 40W 6.020LM IK10
60SH210012	e856F10L1/2 Z1/21 LED EMG.1h 1060LM 11W
Zona 2/22	
60SH220001	nD866F06L22 EX Z2/22 LED 15w 2170LM
60SH220004	nD866F12L42 EX Z2/22 LED 28W 4360LM
60SH220005	nD866F12L60 EX Z2/22 LED 40W 6020LM
60SH220006	nD866F12L85 EX Z2/22 LED 54W 8620LM
60SH220010	nD8611L02/1 W LED ATEX EMERG. 1H 5W



Projectores LED ATEX

ExFOCO XL para Zona 2/22
Projectores potentes e eficientes. Gestão térmica otimizada e iluminação uniforme.

Ref.	Descrição
60SH300009	nD8700 4803 Z2/22 LED 106W 16790LM
60SH300011	nD8800 12803 Z2/22 LED 280W 43920LM

Projeto ExSTREAM para Zona 1/21
Alta eficiência; robustez máxima; extrema durabilidade

Ref.	Descrição
60SH300012	e8820/3 L150B Z1/21 LED 125W 15800LM
60SH300014	e8820/6 L300B Z1/21 LED 250W 31600LM



ATEXOR

Iluminação LED portátil de inspeção, manutenção e de trabalho em zonas ATEX. Segurança e robustez máxima. Equipamento certificado para uso portátil.

Lanternas mão recarregáveis EX	
60AT100018	IL-800 Z1 LANTERNA RECARREGÁVEL LED
60AT100016	ILC-VAC CARREGADOR/SUPORTE 85-264V AC
Iluminação EX temporária 24V/42V/110V/230V	
60AT100031	SLAM SEMIC SP LUMINÁRIA PORTATIL 10M
60AT100022	SLAM SEMIC SF LANTERNA LED 24V 10M
60AT100023	16064 KIT SUPORTE FIXAÇÃO P/ SEMIC SF



950 € compras em todas as colunas PALISSY GALVANI, oferta de:

Cheque-brinde CONTINENTE no valor de 10€ (ou 10 pontos)



MARECHAL

Tomadas e fichas industriais para até 1250A. Inovação: seccionadores separáveis EVO para bombas e motores, solução única 3 em 1, conector, interruptor e seccionador.

Ref.	Descrição
50MA100046	TOMADA GRP DS9 400V 150A 3P+T
50MA100048	CONECTOR GRP DS9 400V 150A 3P+T
50MA100251	TOMADA METAL DS2 400V 250A 3P+N+T IP66/67
50MA100259	CON METAL DS2 400V 250A 3P+N+T IP66/67
50MA250018	EVO40 TOM. 6P+T 40A 440V AC IP67/69 18,5KW
50MA200072	TOMADA EJECTÁVEL RETTBOX-S 230V 20A



ORBITEC

Qualidade fiável e competitiva em lâmpadas. Sinalização BA9S, Ø10x28 LED 24V e 230V. LED E10 e BA15D.

Ref.	Descrição
60OR101120	B9LW24 BA9S SINGLE LED 24V DC BRANCO
60OR101101	B9LR230A BA9S SINGLE LED 230AC VERMELHO
60OR101151	B9LW230A BA9S SINGLE LED 230V AC BRANCO
60OR101079	B9LW130D BA9S SINGLE LED 130V DC BR
60OR550022	E10LW230A 230V 3mA AC E10 Ø10X25

LED Baixa Voltagem

60OR500090	LE9410NW 12V AC/DC 2,5W LED GY6,35 3000°K ORBITEC
60OR500077	LE4634NW 24V AC/DC 4W LED B22 045x78 ORBITEC
60OR500072	LE9416NW 24V AC/DC 2,5W LED GY6,35 3000°K ORBITEC
60OR500068	LE4726NW LED E27 STD 24V ACDC 6W 830 470lm ORB CA+
60OR500065	LE4729NW LED E27 STD 24V ACDC 9W 830 800lm ORBITEC



950 € compras em todas as colunas PALISSY GALVANI, oferta de:

Cheque-brinde CONTINENTE no valor de 10€ (ou 10 pontos)



LedsC4

APLIQUES

Apliques clássicos muito especificado reconhecido por sua alta qualidade técnica e funcional.

Ref.	Descrição
05-9649-Z5-T2	NEMESIS E27 90*220MM PRETO IP65
05-E158-60-37	EKO INCLINED GU10 8 PRETO IP65
PX-0375-BLA	ARA BIG E27 MAX. 15W BRANCO IP65
PX-0751-NEG	KAIRO OPAQUE SQUARE LED 2.9W PRETO IP65
PX-0699-BLA	MOO OVAL LED 18W BRANCO IP65
PX-0701-BLA	MOO ROUND LED 18W BRANCO IP65
PX-0551-NEG	PRISMA GU10 2 X MAX. 8W PRETO IP65



Hubble

Eko é um essencial com um design premium e uma qualidade de luz excepcional.

Ref.	Descrição
05-9722-05-37	HUBBLE GU10&GU5.3 GU10 8W PRETO



EKO

Eko é um essencial com um design premium e uma qualidade de luz excepcional.

Ref.	Descrição
55-E111-60-37	EKO GU10 MAX. 8W PRETO 278LM



500 € compras em todas as colunas LEDS-C4, oferta de:

talão de combustível no valor de 10€ (ou 10 pontos)



LedsC4

ENCASTRÁVEIS

Encastráveis no solo ou de teto

Ref.	Descrição
DN-1600-14-00	DOWNLIGHT Ø90 8 17.5° BR IP23 902LM
55-9280-CA-37	GEA GU10 ROUND GU10 8W IP65-IP67



Balizas

Baliza IP55 de aço inoxidável


Ref.	Descrição
PX-0099-INO	KORAL 450MM E27 MAX. 15W IP55



Panel LED

Luminária LED de teto

Ref.	Descrição
TC-0213-BLA	EASY SQUARE 300MM 22W 4000K BRANCO



500 € compras em todas as colunas LEDS-C4, oferta de:

talão de combustível no valor de 10€ (ou 10 pontos)



LedsC4

DOWNLIGHTS

Luzes de teto embutidas

Ref.	Descrição
TC-0175-BLA	HIDE Ø105MM 7.8W 3000K BRANCO
TC-0003-BLA	JET Ø120MM LED 10.1W 4000K BRANCO
TC-0001-BLA	JET Ø85MM LED 7W 4000K BRANCO



Projetores IP65

Difusor em policarbonato

Ref.	Descrição
PX-0135-NEG	JUMBO GU10 8W PRETO
PX-1400-NEG	POST GU10 8W PRETO
PX-0214-NEG	TIDIAN GU10 8W PRETO



Superfície de teto

Coleção de apliques robustos para uso profissional intensivo, com opções de iluminação flexível e eficiente.

Ref.	Descrição
TC-0167-BLA	EASY SQUARE SURFACE 170MM LED 10W BRANCO
PX-0706-BLA	SCAL Ø300 SENSOR LED 22W BRANCO IP54



500 € compras em todas as colunas LEDS-C4, oferta de:

talão de combustível no valor de 10€ (ou 10 pontos)





ILUMINAÇÃO LED PROFISSIONAL

As luminárias Televes excedem as expectativas de um mercado exigente que solicita equipamentos de grande eficiência e qualidade que cumprem com as normas estabelecidas. A gama oferece uma garantia de 5 ou 7 anos (de acordo com o modelo), com possibilidade de extensão.



PROJETORES LED

Este sistema de iluminação oferece um perfeito rendimento para todo o tipo de zonas desportivas e grandes áreas, desde estádios e campos desportivos até pequenos recintos.



AROUSA

As AROUSA possuem um desenho elegante e é fabricada com materiais de qualidade com uma estrutura em aço inoxidável, cumpre com todos os requisitos CEI/IDAE.

Ref.	Descrição
70000000	AROUSA 12 LED 15W - INOX
70001000	AROUSA 12 LED 24W - INOX

ATMOS LED E

A SÉRIE E destaca-se pela sua elevada longevidade e performance, para a qual é oferecida 7 anos de garantia.



Ref.	Descrição
68030001	ATMOSLED Serie E 12 LED
68130001	ATMOSLED Serie E 24 LED
68230001	ATMOSLED Serie E 36 LED
68330001	ATMOSLED Serie E 48 LED

800 € compras em todas as colunas desta página, oferta de:

talão de combustível no valor de 20€ (ou 20 pontos)



CIES



Ref.	Descrição
600600	CIES 12 LED 39W
601600	CIES 24 LED 53W

LUMINÁRIAS URBAN

Luminária de manutenção rápida e sem necessidade de ferramentas. Com uma gama de cores disponíveis adapta-se a qualquer projeto de iluminação para redes viárias e parques. Disponível com e sem Dimming, tem uma vida estimada superior a 100,000 horas de funcionamento.



Ref.	Descrição
63071400	URBAN MAIA 12 LED
63170400	URBAN MAIA 24LED
63171300	URBAN ALAMEDA 24LED 40W
68350000	URBAN ALAMEDA 24LED 60W

INNERLED

Com conexão directa à rede eléctrica, permite uma substituição simples dos pontos de luz existentes. Possibilidade de instalação da luminária fixa ao tecto ou parede através de suporte próprio, ou pendurada no tecto através de kit com cabo de aço.



Ref.	Descrição
623500	INNERLED 48LED
625500	INNERLED 72LED
627500	INNERLED 96LED

800 € compras em todas as colunas desta página, oferta de:

talão de combustível no valor de 20€ (ou 20 pontos)



PROJETORES FLEX

Os novos projetores modulares de alto desempenho e elevada potência são a solução ideal para iluminar grandes espaços abertos, com a máxima eficiência, tais como instalações desportivas e áreas de lazer.



Ref.	Descrição
67110200	PROJETOR FLEX 192 Led 500W
67110700	PROJETOR FLEX 384 Led 1200W

VILLA & FERNANDINA

- Os novos modelos VILLA e FERNANDINA possuem tecnologias de iluminação modernas e eficientes:
- Ampla margem de temperatura de cores
 - Saídas individuais para cada circuito led de 650mA.
 - Dimming ou regulação de intensidade
 - Prevenção da contaminação luminosa
 - Lanterna Villa com certificação E-Redes
 - Versatilidade de acabamento
 - Manutenção simples e rápida sem necessidade de ferramentas



Ref.	Descrição
630701	VILLA 12LED
631701	VILLA 24LED
630702	FERNANDINA 12LED
631702	FERNANDINA 24LED

RETROFIT

- Adaptação de qualquer luminária existente à tecnologia LED.
- Reaproveitamento da iluminação pelo significado arquitectónico
- LED Seoul Z5M2 com uma eficiência até 170 lumen/W.




Ref.	Descrição
630500	RETROFIT 12LED
631500	RETROFIT 24LED

800 € compras em todas as colunas desta página, oferta de:

talão de combustível no valor de 20€ (ou 20 pontos)



ILUMINAÇÃO



Premiamos a sua confiança nas empresas **FEGIME** e damos um **PLUS** aos seus momentos de lazer!

Pode converter os seus talões de combustível ou os cheques-brinde Continente em pontos PLUS (1 ponto PLUS = 1 euro).

Os pontos PLUS são transversais a todas as colunas e podem por isso ser acumulados os pontos ganhos em diferentes colunas para posterior conversão nos prémios PLUS aqui indicados.

Os brindes que não forem convertidos serão entregues na sua forma original.

Se tiver dúvidas sobre o funcionamento destes prémios, contacte a sua empresa FEGIME ou envie um e-mail para: plus@fegime.pt.

Em caso de ruptura de stock, o prémio indicado será substituído por outro equivalente ou superior.

As imagens dos prémios são meramente indicativas.

Powerbank Otterbox

55 plus



Carregamento rápido Qi Wireless.

Dimensões: 14,60 x 7,30 x 2,44 cm

Conectividade: Portas USB-A | Fast Charge USB-C

Capacidade: 15000 mAh

Indicador LED para o status de carregamento e vida útil da bateria

Gira Discos Lenco LS 100

150 plus



Semi-Automático

Velocidade: 33 1/3 - 45 - 78

Ligação USB

Bluetooth

Smartwatch Hama Fit 6910

99 plus



Dimensões: 25,9 x 4,6 x 1,2 cm

Compatibilidade Android / iOS

Ecrã LCD 1.28"

Funções: Cadência média, Frequência cardíaca média, Oxigênio no sangue

Contador de calorias, Distância, Frequência cardíaca, Pedômetro,

Swolf, Sono, Velocidade, Stress, Tempo, Tempo de treino



Dispensador de Cerveja

220 plus

Volume de 5L

Desenhado com barril pressurizado

Indicadores de temperatura e de volume restante

Puxador removível para segurança infantil

Bandeja de drenagem de aço inoxidável removível

Termoplástico, cor preta

Encastráveis interior

Gama de projectores, suspensões, apliques técnicos interiores para uma adequada iluminação de espaços residenciais ou profissionais.

Ref.	Descrição
752A-G42X1B-02	IP20 SÉRIE LEDA EMPOTR. BASC. Ø85 Ng
752A-G42X1B-03	IP20 SÉRIE LEDA EMPOTR. BASC. Ø85 Gr
780D-L3108B-01	IP44 SÉRIE NIX EMPOTR. 82x82 LED 8W
781B-G42X1B-01	IP65 SÉRIE CARPO EMPOTR. Ø85 GU10 230V
781B-G42X1B-01	IP65 SÉRIE CARPO EMPOTR. Ø85 GU5.3 12V
780A-G42X1B-21	IP20 SÉRIE NIX EMPOTR. Ø78 GU10 230V
780A-G42X1B-45	IP20 SÉRIE NIX EMPOTR. Ø78 GU10 230V
780A-G42X1B-48	IP20 SÉRIE NIX EMPOTR. Ø78 GU10 230V
780B-G42X1B-21	IP20 SÉRIE NIX EMPOTR. 75x75 GU10 230V
780B-G42X1B-45	IP20 SÉRIE NIX EMPOTR. 75x75 GU10 230V
780B-G42X1B-48	IP20 SÉRIE NIX EMPOTR. 75x75 GU10 230V
780E-G42X1B-21	IP20 SÉRIE NIX EMPOTR. Ø82 GU10 230V
780E-G42X1B-45	IP20 SÉRIE NIX EMPOTR. Ø82 GU10 230V
780E-G42X1B-48	IP20 SÉRIE NIX EMPOTR. Ø82 GU10 230V
780F-G42X1B-21	IP20 SÉRIE NIX EMPOTR. 82x82 GU10 230V
780F-G42X1B-45	IP20 SÉRIE NIX EMPOTR. 82x82 GU10 230V
780F-G42X1B-48	IP20 SÉRIE NIX EMPOTR. 82x82 GU10 230V
1080A-L4107B-01	IP54 SÉRIE CALYPSO 3 EMPOTR. Ø85 LED CCT 7W
1080B-L4113B-01	IP54 SÉRIE CALYPSO 3 EMPOTR. Ø120 LED CCT 13W
1080C-L4118B-01	IP54 SÉRIE CALYPSO 3 EMPOTR. Ø170 LED CCT 18W
1080D-L4125B-01	IP54 SÉRIE CALYPSO 3 EMPOTR. Ø228 LED CCT 25W
798B-G21X1B-01	IP20 SÉRIE LEN EMPOTR. 120X120 GU10 230V
798C-G21X1B-01	IP20 SÉRIE LEN EMPOTR. Ø130 GU10 230V
816A-L3106B-01	IP65 SÉRIE PEGASO EMPOTR. Ø70 LED 4,5W
1036A-L4107B-01	IP65 SÉRIE KRAO EMPOTR. Ø87 LED 6,5W
1036B-L4105B-01	IP44 SÉRIE KRAO EMPOTR. BASC. Ø87 LED 4,8W
1036C-L4109B-01	IP65 SÉRIE KRAO EMPOTR. Ø105 LED 10,5W
1036D-L4109B-01	IP44 SÉRIE KRAO EMPOTR. BASC. Ø105 LED 9W



Superfície

Ref.	Descrição
731D-L4118B-28	IP44 SÉRIE CARMÉ Ø280 LED 16,5W
731E-L4130B-28	IP44 SÉRIE CARMÉ Ø380 LED 27,5W
583C-L3140B-01	IP20 SÉRIE HIMMEL595x595 LED 40W BI
583C-L3340B-01	IP20 SÉRIE HIMMEL595x595 LED 40W BI



300 € compras em todas as colunas G. NOVOLUX, oferta de:

talão de combustível no valor de 10€ (ou 10 pontos)



Projectores e Calha Trifásica

Ref.	Descrição
997A-L4125B20-01	IP20 SÉRIE AMY OPT. 24 LED 25W BI
997A-L4125B20-02	IP20 SÉRIE AMY OPT. 24 LED 25W Ng
997A-L4125B30-01	IP20 SÉRIE AMY OPT. 36 LED 25W BI
997A-L4125B30-02	IP20 SÉRIE AMY OPT. 36 LED 25W Ng
997A-L4125B60-01	IP20 SÉRIE AMY OPT. 60 LED 25W BI
997A-L4125B60-02	IP20 SÉRIE AMY OPT. 60 LED 25W Ng
997B-L4130B2F-01	IP20 SÉRIE AMY OPT. 24 LED 30W BI
997B-L4130B2F-02	IP20 SÉRIE AMY OPT. 24 LED 30W Ng
997B-L4130B3F-01	IP20 SÉRIE AMY OPT. 36 LED 30W BI
997B-L4130B3F-02	IP20 SÉRIE AMY OPT. 36 LED 30W Ng
997B-L4130B6F-01	IP20 SÉRIE AMY OPT. 60 LED 30W BI
997B-L4130B6F-02	IP20 SÉRIE AMY OPT. 60 LED 30W Ng
803B-L4125B6F-01	IP20 SÉRIE ENIGMA OPT. 15-60 LED 25W BI
803B-L4125B6F-02	IP20 SÉRIE ENIGMA OPT. 15-60 LED 25W Ng
803A-L3135B-01	IP20 SÉRIE ENIGMA OPT. 10-60 LED 35W BI
803A-L3135B-02	IP20 SÉRIE ENIGMA OPT. 10-60 LED 35W Ng
803A-L3335B-01	IP20 SÉRIE ENIGMA OPT. 10-60 LED 35W BI
803A-L3335B-02	IP20 SÉRIE ENIGMA OPT. 10-60 LED 35W Ng



Ventiladores / Espelhos

Gama de apliques, suspensões, espelhos e ventiladores para uma decoração interior cuidada.

Ref.	Descrição
1074B-W4135B-01<	IP20 SÉRIE MISTRAL - CCT 24W - 35W BI BI
1074B-W4135B-01<	IP20 SÉRIE MISTRAL - CCT 24W-35W BI Nog
1074B-W4135B-01<	IP20 SÉRIE MISTRAL - CCT 24W-35W BI Wg
1074B-W4135B-02<	IP20 SÉRIE MISTRAL - CCT 24W-35W Ng Ng
1074B-W4135B-02<	IP20 SÉRIE MISTRAL - CCT 24W-35W Ng Nog
1074B-W4135B-02<	IP20 SÉRIE MISTRAL - CCT 24W-35W Ng Wg
500A-G05X1A-32	IP44 SÉRIE CARPI - 23W Ch
975A-L0220B-32	IP44 SÉRIE AFRODITA LED 2x 10W
975B-L0220B-32	IP44 SÉRIE AFRODITA LED 2x 10W
975C-L0220B-32	IP44 SÉRIE AFRODITA LED 2x 10W



300 € compras em todas as colunas G. NOVOLUX, oferta de:

talão de combustível no valor de 10€ (ou 10 pontos)



Iluminação Exterior poliamida

Gama de aparelhos exteriores para jardins privados com uma ampla gama de soluções, em altura e design.

Ref.	Descrição
350A-G05X1A-01	IP44 SÉRIE XALOC E27 20W BI
350A-G05X1A-02	IP44 SÉRIE XALOC E27 20W Ng
947B-L3109A-01	IP55 SÉRIE STORM R7s LED 7,5W Gr
947B-L3109A-03	IP55 SÉRIE STORM R7s LED 7,5W BI
947B-L3109A-02	IP55 SÉRIE STORM R7s LED 7,5W NEG
1071A-L4110BFF-01	IP65 SÉRIE CROMA LED 9W BI
1071A-L4110BFF-02	IP65 SÉRIE CROMA 9W Ng
646A-G05X1A-01	IP66 SÉRIE CALM E27 LED 6W BI
646A-G05X1A-02	IP66 SÉRIE CALM E27 LED 6W Ng
107L-L0212B-01	IP54 SÉRIE FAR LED SMD 12W BI
107L-L0212B-01	IP54 SÉRIE FAR LED SMD 12W Ng
559B-G31X1A-01	IP54 SÉRIE FAR GX53 LED T2 12W BI
559B-G31X1A-02	IP54 SÉRIE FAR GX53 LED T2 12W Ng
169A-G05X1A-01	IP54 SÉRIE KIRA E27 LED/FLUO 2x20W
1034A-L4106B-01	IP65 SÉRIE MURA LED 2X2,5W CCT BI
1034A-L4106B-02	IP65 SÉRIE MURA LED 2X2,5W CCT NG
960A-L3106B-01	IP54 SÉRIE BEAM LED 2x3W BI
960A-L3106B-02	IP54 SÉRIE BEAM LED 2x3W Ng
960A-L3106B-04	IP54 SÉRIE BEAM LED 2x3W Ant
960A-L3106B-90	IP54 SÉRIE BEAM LED 2x3W Castanho
948A-L3110A-01	IP55 SÉRIE MIST GX53 LED 10W BI
948A-L3110A-02	IP55 SÉRIE MIST GX53 LED 10W Ant



Ref.	Descrição
1047A-L3330B-02	IP65 SÉRIE KERO 30W 3426lm 4000K
1047B-L3350B-02	IP65 SÉRIE KERO 50W 5535lm 4000K
1047C-L33A1B-02	IP65 SÉRIE KERO 100W 11113lm 4000K
1047D-L33A4B-02	IP65 SÉRIE KERO 150W 16175lm 4000K
1047E-L33A5B-02	IP65 SÉRIE KERO 200W 20805lm 4000K



Ref.	Descrição
1015B-G05X1A-01	IP54 SÉRIE LUG E27 18W BI
1015B-G05X1A-04	IP54 SÉRIE LUG E27 18W Ant
1015C-G05X1A-01	IP54 SÉRIE LUG E27 18W BI
1015C-G05X1A-04	IP54 SÉRIE LUG E27 18W Ant
1093A-L4124ABO-01	SUPERFICIE BASIC IP65 LED 12/18/24W BRANCO
1093A-L4124NPO-01	SUPERFICIE BASIC EMERGENCIA 1W 1,5H LED BRANCO
1093A-L4124PO-01	SUPERFICIE BASIC SENSOR IP65 LED BRANCO
996A-L3106B-04	PIQUETA TERRA IP65 LED 6W 640LM 3000K ANTRACITE
996A-L3106B-05	PIQUETA TERRA IP65 LED 6W 640LM 3000K VERDE
996A-L3106B-90	PIQUETA TERRA IP65 LED 6W 640LM 3000K CASTANHO
463A-G21X1A-02	IP67 SÉRIE GERONIMO GU10 4,5W Ng



300 € compras em todas as colunas G. NOVOLUX, oferta de:

talão de combustível no valor de 10€ (ou 10 pontos)





PERFORMANCE **IN** LIGHTING | powered by **GEWISS**



Iluminação de Segurança e Luminárias

Ref.	Descrição
18500	L EMERG EASY EU100 Led 11W 1/3h IP42 TRSA
18501	L EMERG EASY EU 100 Led 11W 1/3h IP65 TRSA
18510	L EMERG EASY EU 200 Led 11W 1/3h IP42 TRSA
18511	L EMERG EASY EU 200 Led 11W 1/3h IP65 TRSA
76305	HIGHBAY M POWER 100W/150W/200W 4000K PR
71060	DOWNLIGHT X-SIX LED 20w 3000-6000K IP20
71061	DOWNLIGHT X-SIX SQ LED 20w 3000-6000K IP20
71062	DOWNLIGHT X-SIX 18W 3000-6000K IP20
71063	DOWNLIGHTX-SIX 24W 3000/4000/6000K IP20
74040	LUM REGLLED ECO 4W 3000K 313MM IP40
74042	LUM REGLLED ECO 8W 3000K 573MM IP40
74044	LUM REGLLED ECO 10W 3000K 873MM IP40
74046	LUM REGLLED ECO 14W 3000K 1173MM IP40
74048	LUM REGLLED ECO 18W 3000K 1473MM IP40
74041	LUM REGLLED ECO 4W 4000K 313MM IP40
74043	LUM REGLLED ECO 8W 4000K 573MM IP40
74045	LUM REGLLED ECO 10W 4000K 873MM IP40
74047	LUM REGLLED ECO 14W 4000K 1173MM IP40
74049	LUM REGLLED ECO 18W 4000K 1473MM IP40
40003H	LUM BS100 LED REG 1x34W 4000K IP65
40004H	LUM BS100 LED REG 1x51W 4000K IP65
40005H	LUM BS100 LED REG 1x63W 4000K IP65
4330	LUM EMERG UPLED 24W 600MM SE 1H IP42 NP
86160	PROJ FLOODLIGHT FL LED 10W 4000K PR IP65
86161	PROJ FLOODLIGHT FL LED 20W 4000K PR IP65
86162	PROJ FLOODLIGHT FL LED 30W 4000K PR IP65
86163	PROJ FLOODLIGHT FL LED 50W 4000K PR IP65
A236RD	LUM Acciaio RD Led 2x36W 4000K IP66
A258RD	LUM Acciaio RD Led 2x58W 4000K IP66
A280RD	LUM Acciaio RD Led 2x80W 4000K IP66
72001ST	LUM Saving STLED 218 IP65 para Tubos Led
72003ST	LUM Saving STLED 236 IP65 para Tubos Led
72005ST	LUM Saving STLED 258 IP65 para Tubos Led
56213	LÂMP TUBO T8 ECOLED 9W G13 4000K 60CM
56214	LÂMP TUBO T8 ECOLED 9W G13 6500K 60CM
56216	LÂMP TUBO ECOLED 18W G13 4000K 120CM
56217	LÂMP TUBO T8 ECOLED 18W G13 6500K 120CM
56219	LÂMP TUBO T8 ECOLED 24W G13 4000K 150CM
56220	LÂMP TUBO T8 ECOLED 24W G13 6500K 150CM
56161	LÂMP HLO ECOLED 30W 100/240V E27 4000K
56165	LÂMP HLOECOLED 100W 100/240V E40 4000K
56167	LÂMPADAHLOECOLED 150W 230V E40 4000K



500 € compras nesta coluna, oferta de:

talão de combustível no valor de 10€ (ou 10 pontos)



A+ luminárias de suspensão

Luminária LED de suspensão para interiores e exteriores. Corpo e anel em alumínio fundido, injetado em pó de poliéster. Difusor em tecnopolímero estabilizado aos raios UV e calor. Juntas de silicone e parafusos de aço inoxidável. Leds de 4000K, IRC80 Reg 1-10V, estanqueidade IP65

Ref.	Descrição
3111273	A+ 60 C/EW 60W 8456LM
3111274	A+ 100 C/EW 80W 13903LM
3111275	A+ 150 C/EW 150W 20713LM
3111276	A+ 200 C/EW 200W 27222LM



MULTI+ 30 PC Luminária parede e teto

Corpo em tecnopolímero cor branco ou preto, difusor opal anti vandalismo GWT 960°C, juntas de silicone anti-envelhecimento, parafusos de aço inoxidável. Resistência a impactos IK10, estanqueidade IP65, isolamento classe II Versão SMART de fluxo regulável, HF sensor de presença. Regulação DALI e 1-10V. Versão emergência. 4000K - IRC80

Ref.	Descrição
30416190101	MULTI+30 PC 16W 1292LM PR
304161	MULTI+30 PC 16W 1292LM BR
304175	MULTI+30 PC 9,5W 793LM BR
304165	MULTI+30 PC 16W 1292LM DALI BR
304163	MULTI+30 PC 16W 1292LM 1-10V BR
304207	MULTI+30 SMART HF 16W 1292LM BR
30416990100	MULTI+30 PC HF 16W 1292LM PR
304169	MULTI+30 PC HF 16W 1292LM BR
30417390100	MULTI+30 PC EM 9,5W 793LM PR
304173	MULTI+30 PC EM 9,5W 793LM BR



600 € compras nesta coluna, oferta de:

talão de combustível no valor de 15€ (ou 15 pontos)



Projektor compacto ELIA - FL

Projektor LED de pequena, média e alta potência para iluminação de áreas exteriores industriais e desportivas: - Corpo Alumínio injetado, IK08, IP66 - Óticas Assimétrica, 30° e 60° - Eficiência luminosa Até 136 lm/W - 4000K, IRC 80 - Temperatura de funcionamento -30° +50°

Ref.	Descrição
GWFF1100HC840	ELIA FL S3 4000K CR180 ON/OFF ASSIM
GWFF1100HH840	ELIA FL S3 4000K CR180 ON/OFF MEDIO
GWFF1100HH857	ELIA FL S3 5700K CR180 ON/OFF MEDIO
GWFF1100NC830	ELIA FL M3 3000K CR180 ON/OFF ASSIM
GWFF1100NC840	ELIA FL M3 4000K CR180 ON/OFF ASSIM
GWFF1100NC857	ELIA FL M3 5700K CR180 ON/OFF ASSIM
GWFF1100NH830	ELIA FL M3 3000K CR180 ON/OFF MEDIO
GWFF1100NH840	ELIA FL M3 4000K CR180 ON/OFF MEDIO
GWFF1100NH857	ELIA FL M3 5700K CR180 ON/OFF MEDIO
GWFF1100RC830	ELIA FL L3 3000K CR180 ON/OFF ASSIM
GWFF1100RC840	ELIA FL L3 4000K CR180 ON/OFF ASSIM
GWFF1100RC857	ELIA FL L3 5700K CR180 ON/OFF ASSIM
GWFF1100RH830	ELIA FL L3 3000K CR180 ON/OFF MEDIO
GWFF1100RH840	ELIA FL L3 4000K CR180 ON/OFF MEDIO
GWFF1100RH857	ELIA FL L3 5700K CR180 ON/OFF MEDIO
GWFF1100ZC830	ELIA FL XL3 3000K CR180 ON/OFF ASSIM
GWFF1100ZC840	ELIA FL XL3 4000K CR180 ON/OFF ASSIM
GWFF1100ZC857	ELIA FL XL3 5700K CR180 ON/OFF ASSIM
GWFF1100ZH830	ELIA FL XL3 3000K CR180 ON/OFF MEDIO
GWFF1100ZH840	ELIA FL XL3 4000K CR180 ON/OFF MEDIO
GWFF1100ZH857	ELIA FL XL3 5700K CR180 ON/OFF MEDIO



Luminária ELIA - CL

Luminária LED para a iluminação difusa de escadas, casas de banhos e locais de serviço: - Corpo e difusor em policarbonato, IK08, IP54 - Vida L80 B50 (Tq25°) = 50 000 horas - Temperatura de funcionamento -20° +45° - 4000K, IRC 80 - Eficiência luminosa até 102 lm/W

Ref.	Descrição
GWFF1310GA840	ELIA CL 12W 1150lm D.250mm
GWFF1310MA840	ELIA CL 25W 2550lm D.300mm
GWFF1314MA840	ELIA CL 25W 2550lm EMERGÊNCIA
GWFF1315GA840	ELIA CL 12W 1150lm SENSOR MOVIMENTO
GWFF1315MA840	ELIA CL 25W 2550lm SENSOR MOVIMENTO
GWFF1316MA840	ELIA CL 25W 2550lm SENS.MOV. + EMERG.



600 € compras nesta coluna, oferta de:

talão de combustível no valor de 15€ (ou 15 pontos)





LEO

Foco LED de alta Potência. Extremamente potente e resistente, a Leo traz mais segurança às zonas mal iluminadas. Ideal para: Fachadas de edifícios, parques de estacionamento, caminhos pedonais e cais de carga.

Ref.	Descrição
96701916	LUM. LED IP 65 34W 4200LM 1200
96701917	FOCO LED ALTA POTÊNCIA 100W 15000LM
96701918	FOCO LED ALTA POTÊNCIA 167W 25000LM
96701919	FOCO LED ALTA POTÊNCIA 267W 40000LM



LEONIE

Foco Led. Compacta, mas extremamente potente, a Leonie ilumina os espaços exteriores mais escuros. Ideal para: Fachadas de edifícios, parques de estacionamento, caminhos pedonais e jardins.

96635663	FOCO LED 16W 2000LM
96635647	FOCO LED 40W 5000LM

Acessórios

96635648	SENSOR DE PRESENÇA
96635649	SPIKE
96635746	SUPORTE PAREDE



500 € compras em todas as colunas oferta de:

talão de combustível no valor de 10€ (ou 10 pontos)



JULIE

Luminária LED IP65. Design sem grampos para um desempenho mais robusto e instalação fácil. Ideal para: Parques de estacionamento com vários andares, oficinas, passagens subterrâneas e instalações de armazenamento. • Função FLEX (interruptor de lúmenes): a flexibilidade de escolher o seu pacote de lúmenes no local • Difusor sem grampos com o sistema Click-fit (encaixe por clique) para instalação fácil • Eficiência energética até 127 lm/W. Economize até 60% de energia em comparação com uma fluorescente T8 • Perfeita para projetos de reabilitação. As correções de suporte flexíveis permitem a substituição 1:1 sem a necessidade de voltar a perfurar • Acesso rápido com uma chave de fendas de ponta plana, facilitando a manutenção.

Ref.	Descrição
96700011	LUM. LED IP 65 34W 4200LM 1200
96700012	LUM. LED IP 65 3434 42004200 1200/QC
96700013	LUM. LED IP 65 3434 42004200 1200/MWS
96700014	LUM. LED IP 65 3434 42004200 1200/DALI
96636476	LUM. LED IP 65 3434 42004200 1200/TW
96700015	LUM. LED IP 65 5134 63004200 1500
96700016	LUM. LED IP 65 5151 63006300 1500/QC
96700017	LUM. LED IP 65 5151 63006300 1500/MWS
96700018	LUM. LED IP 65 5151 63006300 1500/DALI
96700019	LUM. LED IP 65 7251 86006300 1500
96700020	LUM. LED IP 65 7272 86008600 1500/QC
96636477	LUM. LED IP 65 5172 63008600 1500/TW
96636478	LUM. LED IP 65 7251 86006300 1500/TW
96700023	LUM. LED IP 65 1872 22008600 600
96700024	LUM. LED IP 65 1818 22002200 600/DALI
96700027	KIT EMERGÊNCIA



- VARI0** Alterar Temperatura
- FLEX** Definir intensidade da iluminação
- JUST** Possibilidade Kit Emergência

500 € compras em todas as colunas oferta de:

talão de combustível no valor de 10€ (ou 10 pontos)



BORIS

Luminárias LED industriais. Potente mas suave, altamente eficiente, a Boris é a solução ideal para tetos altos e áreas abertas. Ideal para: Instalações de fabrico, armazenamento, retalho e salas de exposições.

Ref.	Descrição
96700008	LUM. LED INDUSTRIAL 130W 20000LM FLEX
96700009	LUM. LED INDUSTRIAL 135W 30000LM FLEX
96635569	KIT EMERGÊNCIA
96635768	SENSOR PRESENÇA E LUZ
96635770	COMANDO REMOTO



LUCY

Régua LED. Robusta, resistente e eficiente, a Lucy é ideal para espaços de oficina e aplicações funcionais. Ideal para: Parques de estacionamento com vários andares, oficinas, passagens subterrâneas e instalações de armazenamento.

Ref.	Descrição
96630332	RÉGUA LED 33W 4000LM 1200/TW
96630333	RÉGUA LED 50W 6000LM 1500/TW
96701904	RÉGUA LED 50W 6000LM 1500
96701901	RÉGUA LED 33W 4000LM 1200
96632470	KIT MONTAGEM SALIENTE



500 € compras em todas as colunas oferta de:

talão de combustível no valor de 10€ (ou 10 pontos)



LEDVANCE

DOWNLIGHT UNIVERSAL

Downlight com corpo em alumínio branco, de baixo perfil (22 mm) e difusor em policarbonato opalino - Instalação semi-embutida ou saliente - Adapta-se a diâmetros de corte de 65 a 260 mm graças às molas ajustáveis - Multi Select: seletor de potência (2 níveis) e temperatura de cor (3000K / 4000K) - Disponíveis aros decorativos como acessório - Garantia 5 anos.

Ref.	Descrição
4099854541094	DOWNLIGHT UNIVERSAL 18W/830-840 ML BR
4099854541155	DOWNLIGHT UNIVERSAL 23W/830-840 ML BR



DOWNLIGHT SURFACE IP65

Downlight com IP65, ideal para locais com humidade e poeira. Também indicado para espaços públicos graças ao elevado IK. Downlight disponível em 3000K e 4000K, em várias potências, diâmetros e ângulos. Vida útil: 100.000 horas. Garantia: 5 anos

Ref.	Descrição
4058075768857	DL SURFACE DN 90 P 15W 830 36D IP65 WT
4058075768871	DL SURFACE DN 90 P 15W 840 36D IP65 WT
4058075768895	DL SURFACE DN 90 P 15W 830 36D IP65 BK
4058075768918	DL SURFACE DN 90 P 15W 840 36D IP65 BK
4058075768963	DL SURFACE DN 90 P 15W 830 60D IP65 WT
4058075768987	DL SURFACE DN 90 P 15W 840 60D IP65 WT
4058075769007	DL SURFACE DN 90 P 15W 830 60D IP65 BK
4058075769021	DL SURFACE DN 90 P 15W 840 60D IP65 BK



500 € compras em todas as colunas LEDVANCE, oferta de:

talão de combustível no valor de 10€ (ou 10 pontos)




LEDVANCE

PANEL SURFACE

Luminária com moldura para instalação saliente - Corpo em alumínio - Multi Select com 3 níveis de potência e 2 temperaturas de cor 3000K e 4000K - Também disponível com Sensor PIR, DALI e DIRECT EASY Zigbee 3.0 - Garantia 5 anos.

Ref.	Descrição
4099854729935	674 32W/930-940 MULTI SELECT
4099854729959	674 32W/930-940 MULTI SELT UGR19 MICROPR
4099854729973	1274 38W/930-940 MULTI SELECT
4099854729997	1274 38W/930-940 MULT SEL UGR19 MICROPR
4099854730016	1574 48W/930-940 MULTI SELECT
4099854730542	1574 48W/930-940 MULTSELT UGR19 MICROPR




SURFACE DISC

Luminária para instalação saliente com corpo e difusor em policarbonato - Multi Select com seletor de potência (3 níveis) e seletor de temperatura de cor (3000K/4000K) - IP54 / IK10 - Também disponível nas versões com Sensor PIR, regulação por corte de fase e DALI, bem como de Emergência - Garantia 5 anos.

Ref.	Descrição
4099854640421	SFDISC Ø 220 14W/830-840 ML SEL IP54 BR
4099854640445	SFDISC Ø 300 21W/830-840 ML SEL IP54 BR

Versiones Sensor

4099854640469	SF DISC SENSOR MICROW 220 14W/830-840 ML SEL IP
4099854640483	SF DISC SENSOR MICROW 300 14W/830-840 ML SEL IP



500 € compras em todas as colunas LEDVANCE, oferta de:

talão de combustível no valor de 10€ (ou 10 pontos)



LEDVANCE

SPOT COMBO IP65 / IP5X DIM

Spot com corpo em policarbonado e difusor em PMMA - Multi Lumen (seletor de potência de 2 níveis) - Regulável por corte de fase - Permite a repicagem - Multi Colour: seletor de temperatura de cor (2700 K / 3000 K / 4000 K) - IP65 no lado exterior e IP5X no lado interior - Garantia 5 anos.

Ref.	Descrição
V. On/Off Multi Lumen e Multi Colour	
4099854736490	SPOT LED COMB Aj 6W/927-930-940 ML LUM IP65/IP5X DIM
V. DALI Multi Colour c/ funcionalidade Touch Dim	
4099854736551	SPOT LED COMB Aj DALI 6W/927-930-940 ML LUM IP65 BR



DAMP PROOF FLEX

Corpo robusto em policarbonato cinzento IP66/IK08 e difusor fosco com luz homogênea - Design Everloop: luminária reparável com fonte de luz e alimentação substituíveis - Multi Lumen: seletor de potência em 4 níveis - Disponíveis versões DALI 2 e de Emergência - Garantia 5 anos.

Ref.	Descrição
4099854440588	DP FLEX TH 1200 34W/830 MULTI LUMEN IP66 REPICAG
4099854440601	DP FLEX TH 1200 34W/840 MULTI LUMEN IP66 REPICAG
4099854440625	DP FLEX TH 1200 34W/865 MULTI LUMEN IP66 REPICAG
4099854440649	DP FLEX TH 1500 42W/830 MULTI LUMEN IP66 REPICAG
4099854440663	DP FLEX TH 1500 42W/840 MULTI LUMEN IP66 REPICAG
4099854440687	DP FLEX TH 1500 42W/865 MULTI LUMEN IP66 REPICAG



HIGH BAY FLEX

A nova HIGH BAY FLEX, com a sua forma plana, é ideal para naves industriais, instalações desportivas e grandes espaços interiores com elevado pé direito de 10 a 20 metros.

Ref.	Descrição
4099854538780	HB FLEX P 240W 35 ML 840 WT
4099854538797	HB FLEX P 240W 70 ML 840 WT
4099854538803	HB FLEX P 240W 110 ML 840 WT
4099854538810	HB FLEX P 240W 35X80 ML 840 WT



500 € compras em todas as colunas LEDVANCE, oferta de:

talão de combustível no valor de 10€ (ou 10 pontos)





Ventilador com filtro - S. 7F

Série 7F.20. - Ventilador com filtro adequado para armários e painéis elétricos, versões de 120V ou 230V AC e 24 VDC, Baixo nível de ruído, Mínimas dimensões externas ao painel, Economia de tempo na instalação e manutenção, Filtro interno facilmente substituível

Ref.	Descrição
7F2082301020	VENTILADOR PARA 24 m3/h - 230VAC T1
7F2082302055	VENTILADOR PARA 55 m3/h - 230VAC T2
7F2082303100	VENTILADOR PARA 100 m3/h - 230VAC T3



Termostatos de Quadro - S. 7T

Série 7T. - Higo-termostato e termostato de Painel, dimensões reduzidas, controle eletrônico, 4 funções, Tensão nominal 110...240 V AC / DC, dimensões reduzidas (largura 17.5 mm), contato bimetalico, ampla faixa de ajuste, montagem em calha DIN TS35

Ref.	Descrição
7T5102304360	HIGRO-TERMOSTATO DE CALHA DIN
7T8100002303	TERMOSTATO PARA RESISTENCIA 1NF
7T8100002403	TERMOSTATO DE VENTILAÇÃO 1NA



Proteções de Sobretensão - S. 7P

Série 7P - Proteções contra Descargas Atmosféricas e Sobretensões para sistemas monofásicos e trifásicos, com sinalização de defeito. Classe 2 - 20 KA

Ref.	Descrição
7P2182751020	CLASSE 2 - 2 VARISTORES 275 VAC
7P2482751020	CLASSE 2 - 4 VARISTORES 275 VAC
7P2582751020	CLASSE 2 - 3 V. + 1 G. 275 VAC



650 € compras em todas as colunas FINDER, oferta de:

talão de combustível no valor de 5€ (ou 5 pontos)



Relé Lógico Programável - S. 8A

Série 8A. - Relé Lógico Programável - Perfeitos para criar aplicações simples em automação industrial OEM e automação de edifícios. Podem ser utilizados programas tradicionais de LADDER ou FBD - (IDE/ARUINO).

Ref.	Descrição
8A0490248300	FINDER OPTA (8 / 4 IO) - VERSÃO LITE



Fontes de Alimentação Modulares - S.78

Série 78. - Fontes modulares switching DC, 12 25 50 60W, alta eficiência e baixo perfil para painéis elétricos, modo Fold-Back com características para aplicações de carga de baterias e funcionamento em paralelo para elevar a corrente de saída, ajuste de tensão 24-28 V, tecnologia ZVS

Ref.	Descrição
781212301200	FORTE MODULAR SWITCHING 12W 12VDC 1M
782512302400	FORTE MODULAR SWITCHING 25W 24VDC 2M
783612302401	FORTE MODULAR SWITCHING 36W 24VDC 4M
786112302403	FORTE MODULAR SWITCHING 60W 24VDC 4MB



Fontes de Alimentação - S. 78

Série 78. - Fontes switching industriais com alta eficiência (até 93%), baixo consumo em stand-by, proteção térmica interna, pré-alarma via LED e contacto auxiliar, indicação de sobrecarga, Boost de corrente sem limite de tempo, proteção contra curto circuito: modo Hiccup.

Ref.	Descrição
782E12302414	FORTE SWITCHING INDUSTRIAL 240W 24VDC
782A12302402	FORTE SWITCHING INDUSTRIAL 120W 24VDC



650 € compras em todas as colunas FINDER, oferta de:

talão de combustível no valor de 5€ (ou 5 pontos)



Fonte de Alimentação KNX - S. 78.2K

Série 78.2K. - Fonte de alimentação KNX, proteção térmica, proteção contra sobrecarga e proteção contra curto-circuito, não necessita distância mínima entre as fontes de alimentação, é possível realizar redundância de fonte no mesmo painel

Ref.	Descrição
782K12303000	FORTE DE ALIMENTAÇÃO KNX 650mA



Relés de Estado Sólido 5 a 50A - S. 77

Série 77. - Gama de relés industriais de estado sólido (SSR) modulares e de painel particularmente indicado para cargas resistivas e aplicações industriais onde uma alta taxa de comutação e altas correntes de entrada podem causar danos

Ref.	Descrição
770100248050	RELÉ DE ESTADO SÓLIDO 5A 230VAC
775590248250	RELÉ DE ESTADO SÓLIDO 55A 230VAC
771190248250	RELÉ DE ESTADO SÓLIDO 15A 230VAC



Relés de Segurança Sil 3 - S. 7S

Série 7S. - Relés de segurança, com contatos guiados de forma forçada EN 61810-3, para aplicações de segurança até SIL 3

Ref.	Descrição
7S4390240211	RELÉ SIL III 2NA + 1NF + 1AUX 24VDC LM
7S6390240211	RELÉ SIL III 2NA + 1NF + 1AUX 24VDC LP



650 € compras em todas as colunas FINDER, oferta de:

talão de combustível no valor de 5€ (ou 5 pontos)





Detetor de Movimento / Presença KNX

Série 18.4K. - Detetor de movimento KNX, para corredor, área de cobertura 120m2: 4x30mts, 2 ângulos de visão
Série 18.5K. área de deteção até 64mts2 : 8x8mts movimento, 4x4 m presença, 2 saídas para controlo de (iluminação, HVAC, etc...); Ligação master/slave

Ref.	Descrição
184K90300000	DETECTOR DE MOVIM P/ CORREDORES KNX
185K90300000	DETECTOR DE MOVIMENTO E PRESENÇA KNX



KNX Entradas e Saídas - S. 1K / S. 19K

Série 1K. - Tamanho compacto (34x34x11mm), adequado para instalação embutida, 2/4 entradas 2/4 LEDs de saída.
Série 19K., montagem em calha DIN TS 35mm (EN 60715) 72mm de largura (4 módulos), relé biestável, aprovação ENEC (pico de corrente máximo até 120A)

Ref.	Descrição
1K029030	INTERFACE UNIVERSAL KNX 2IN/2OUT
1K049030	INTERFACE UNIVERSAL KNX 4IN/4OUT
196K90304300	MÓDULO DE SAÍDAS 6 CANAIS KNX
1KUB9030	INTERFACE USB-KNX, 1 MOD 17,5MM



Relé Dimmer para 230VAC e 12/24VDC

Série 15. - Dimmer multifunções até 300W, 150W Led, com possibilidade de cenários e comando por pulsador cablado ou Bluetooth, proteção contra excesso de temperatura e curto-circuito, regulação linear/exponencial, configurável pela aplicação Finder TOOLBOX compatível com os sistemas iOS e Android

Ref.	Descrição
15219024B200	DIMMER LED 12/24 MAX. 200W VDC Bluetooth
15218230B300	DIMMER LED 230VAC 150W Bluetooth



Relé Fotoelétrico Modular - S. 11

Série 11. - Relé para o controlo de lâmpadas em função do nível de luminosidade ambiente, sensibilidade ajustável de 1 a 100 lux, largura 17.5 mm, baixo consumo em stand-by, disponível com alimentação 230VAC e 24 V DC/AC

Ref.	Descrição
113100240000	RELÉ FOTOEL. MODULAR 24VDC/DC 1NA 16A
113182300000	RELÉ FOTOEL. MODULAR 230VAC 1NA 16A



Relé Master e Slave / Dimmer - S. 15

Série 15. - Uma solução simples, flexível e poderosa, graças a combinação do Master e Slave Dimmer, o Master Dimmer produz sinal de 0-10V proporcional ao nível de iluminação desejado, ligado ao Slave Dimmer controla o fluxo desejado, possibilitando até 32 estações de 400W / 100W LED

Ref.	Descrição
151082300010	MASTER DIMMER SAÍDA 0...10V
151182300400	SLAVE DIMMER P/ 400W / 100 LED



Relé Controle Temperatura - S. BLISS

Série BLISS. - A simplicidade de uso é um dos principais pontos fortes que distinguem o termostato e o cronotermostato da gama Finder BLISS. Você pode programar o BLISS no modo manual ou através do aplicativo dedicado de forma rápida e intuitiva, interativo com GPS

Ref.	Descrição
1T9190030000	TERMOSTATO DE PAREDE BRANCO
1C9190030007	CRONOTERMOSTATO DE PAREDE BR WIFI



Relé Programador Horário - S. 12.A

Série 12.A -Programador horário astronómico semanal, pode ser programado em modo "Classic", ou "Smart" através de smartphones com comunicação NFC

Ref.	Descrição
12A200240000	PROGRAMADOR ASTRO. 24VDC 1NA 16A
12A182300000	PROGRAMADOR ASTRO. 230VAC 1NA 16A
12A282300000	PROGRAMADOR ASTRO. 230VAC 2NA 16A
128182300000	PROGRAMADOR ASTRO. 230VAC 1NA 16A



Relé Contador de Energia - S. 7M

Série 7M. - Contador de energia monofásico, trifásico, Tarifa simples ou dupla, conforme EN 62053-31 e EN 50470-3 homologação PTB, classe de precisão 1. MID - comunicação M-Bus - Ethernet - SO - Modbus RS485 - Software de gestão

Ref.	Descrição
7M2482300001	CONTADOR MONOF. MONOFUNÇÃO 5 (40)A 1 M
7M2482300010	CONTADOR MONOF. MULTIFUNÇÃO 5(40)A 1M
7M2482300210	CONTADOR TRIF 5(80)A TAR DUPLA MODOBUS
7M3884000212	CONTADOR TRIFÁSICO 5 (80)A MODBUS



Relé Modular 25 40 63A - S. 22

Série 22. - Contactores modulares com abertura ≥ 3 mm com dupla abertura, bobina AC/DC silenciosa (proteção por varistor). Isolamento de segurança (reforçada) entre bobina e contactos. Indicador mecânico e LED standard

Ref.	Descrição
223200244340	RELÉ MODULAR 25A 24 VDC - 2NA
223202304340	RELÉ MODULAR 25A 230VAC - 2NA
223402304340	RELÉ MODULAR 25A 230VAC - 4NA
224402304310	RELÉ MODULAR 40A 230VAC - 4NA
226402304310	RELÉ MODULAR 63A 230VAC - 4NA



650 € compras em todas as colunas FINDER, oferta de:

talão de combustível no valor de 5€ (ou 5 pontos)



650 € compras em todas as colunas FINDER, oferta de:

talão de combustível no valor de 5€ (ou 5 pontos)



650 € compras em todas as colunas FINDER, oferta de:

talão de combustível no valor de 5€ (ou 5 pontos)



SIEMENS

Fontes de Alimentação

Gama de fontes de alimentação SITOP monofásicas com tensão de saída de 24VDC

Ref.	Descrição
6EP3332-3SB00-0AA0	SITOP LITE 24V / 3A, PSU100L
6EP3333-3SB00-0AA0	SITOP LITE 24V / 5A, PSU100L
6EP3334-3SB00-0AA0	SITOP LITE 24V / 10A, PSU100L



Painéis de Interface Homem/Máquina

Gama de painéis tácteis de interface homem/máquina SIMATIC HMI Basic e Comfort

Ref.	Descrição
6AV2123-0DB32-0AW0	SIMATIC HMI MTP400 Unified Basic
6AV2123-0GB32-0AW0	SIMATIC HMI MTP700 Unified Basic
6AV2123-0KB32-0AW0	SIMATIC HMI MTP1000 Unified Basic
6AV2123-0MB32-0AW0	SIMATIC HMI MTP1200 Unified Basic



Autómatos Programáveis

Gama de autómatos industriais programáveis S7-1200

Ref.	Descrição
6ES7212-1AG50-0XB0	CPU 1212C DC/DC/DC
6ES7214-1AH50-0XB0	CPU 1214C DC/DC/DC



850 € compras em todas as colunas desta página, oferta de:

talão de combustível no valor de 10€ (ou 10 pontos)



SIEMENS

Micro-controlador Programável

Micro-controlador programável LOGO!, ideal para pequenas tarefas de automação

Ref.	Descrição
6ED1052-1MD08-0BA3	LOGO! 12/24RCE
6ED1052-1FB08-0BA3	LOGO! 230RCE



Conversores de frequência

Os SINAMICS V20 destacam-se pela sua rapidez no comissionamento, facilidade de operação, robustez e custo-benefício. Com nove tamanhos construtivos, cobrem uma gama de potência desde 0.12kW aos 30kW para alimentação monofásica e trifásica.

Ref.	Descrição
6SL3210-5BB11-2UV1	V20 PARA 0.12kW, 230V, 0.9A, IP20
6SL3210-5BB12-5UV1	V20 PARA 0.25kW, 230V, 1.7A, IP20
6SL3210-5BB13-7UV1	V20 PARA 0.37kW, 230V, 2.3A, IP20
6SL3210-5BB15-5UV1	V20 PARA 0.55kW, 230V, 3.2A, IP20
6SL3210-5BB17-5UV1	V20 PARA 0.75kW, 230V, 3.9A, IP20
6SL3210-5BB21-1UV1	V20 PARA 1.1kW, 230V, 6A, IP20
6SL3210-5BB21-5UV1	V20 PARA 1.5kW, 230V, 7.8A, IP20
6SL3210-5BB22-2UV1	V20 PARA 2.2kW, 230V, 11A, IP20
6SL3210-5BB23-0UV1	V20 PARA 3kW, 230V, 13.6A, IP20
6SL3210-5BE13-7UV1	V20 PARA 0.37kW, 400V, 1.3A, IP20
6SL3210-5BE15-5UV1	V20 PARA 0.55kW, 400V, 1.7A, IP20
6SL3210-5BE17-5UV1	V20 PARA 0.75kW, 400V, 2.2A, IP20
6SL3210-5BE21-1UV1	V20 PARA 1.1kW, 400V, 3.1A, IP20
6SL3210-5BE21-5UV1	V20 PARA 1.5kW, 400V, 4.1A, IP20
6SL3210-5BE22-2UV1	V20 PARA 2.2kW, 400V, 5.6A, IP20
6SL3210-5BE23-0UV1	V20 PARA 3kW, 400V, 7.3A, IP20
6SL3210-5BE24-0UV1	V20 PARA 4kW, 400V, 8.8A, IP20
6SL3210-5BE25-5UV1	V20 PARA 5.5kW, 400V, 12.5A, IP20
6SL3210-5BE27-5UV1	V20 PARA 7.5kW, 400V, 16.5A, IP20
6SL3210-5BE31-1UV0	V20 PARA 11kW, 400V, 25A, IP20
6SL3210-5BE31-5UV0	V20 PARA 15kW, 400V, 31A, IP20
6SL3210-5BE31-8UV0	V20 PARA 18.5kW, 400V, 38A, IP20
6SL3210-5BE32-2UV0	V20 PARA 22kW, 400V, 45A, IP20



850 € compras em todas as colunas desta página, oferta de:

talão de combustível no valor de 10€ (ou 10 pontos)



SIEMENS

Contactores SIRIUS Innovation

Os novos contactores da família SIRIUS Innovation agora economizam ainda mais espaço, pois suportam uma maior potência com os mesmos tamanhos construtivos.



Ref.	Descrição
3RT2015-1AP01	CONTACT.POT.3P, 3KW/400V, Us= 230V AC
3RT2015-1BB41	CONTACT.POT.3P, 3KW/400V, Us= 24V DC
3RT2016-1AP01	CONTACT.POT.3P, 4KW/400V, Us= 230V AC
3RT2016-1BB41	CONTACT.POT.3P, 4KW/400V, Us= 24V DC
3RT2017-1AP01	CONTACT.POT.3P, 5.5KW/400V, Us= 230V AC
3RT2017-1BB41	CONTACT.POT.3P, 5.5KW/400V, Us= 24V DC
3RT2025-1AP00	CONTACT.POT.3P, 7.5KW/400V, Us= 230V AC
3RT2025-1BB40	CONTACT.POT.3P, 7.5KW/400V, Us= 24V DC
3RT2026-1AP00	CONTACT.POT.3P, 11KW/400V, Us= 230V AC
3RT2026-1BB40	CONTACT.POT.3P, 11KW/400V, Us= 24V DC
3RT2027-1AP00	CONTACT.POT.3P, 15KW/400V, Us= 230V AC
3RT2027-1BB40	CONTACT.POT.3P, 15KW/400V, Us= 24V DC
3RT2028-1AP00	CONTACT.POT.3P, 18.5KW/400V, Us= 230V AC
3RT2028-1BB40	CONTACT.POT.3P, 18.5KW/400V, Us= 24V DC

Disjuntor Motor SIRIUS 3RV2

Os disjuntor motor 3RV2 são compactos com limitação de corrente, otimizados para alimentadores de carga. São utilizados para comutar e proteger motores trifásicos até 55/45 kW a 400 V CA e para outras cargas com correntes nominais até 100 A. Os disjuntor motor 3RV2 são aprovados de acordo com as normas IEC e UL/CSA.

Ref.	Descrição
3RV2011-0EA10	DISJ MOTOR, S00, Ir=0,28...0,4A, Ii=5,2A, 100kA
3RV2011-0FA10	DISJ MOTOR, S00, Ir=0,35...0,5A, Ii=6,5A, 100kA
3RV2011-0GA10	DISJ MOTOR, S00, Ir=0,45...0,63A, Ii=8,2A, 100kA
3RV2011-0HA10	DISJ MOTOR, S00, Ir=0,55...0,8A, Ii=10A, 100kA
3RV2011-0JA10	DISJ MOTOR, S00, Ir=0,7...1A, Ii=13A, 100kA
3RV2011-0KA10	DISJ MOTOR, S00, Ir=0,9...1,25A, Ii=16A, 100kA
3RV2011-1AA10	DISJ MOTOR, S00, Ir=1,1...1,6A, Ii=21A, 100kA
3RV2011-1BA10	DISJ MOTOR, S00, Ir=1,4...2A, Ii=26A, 100kA
3RV2011-1CA10	DISJ MOTOR, S00, Ir=1,8...2,5A, Ii=33A, 100kA
3RV2011-1DA10	DISJ MOTOR, S00, Ir=2,2...3,2A, Ii=42A, 100kA
3RV2011-1EA10	DISJ MOTOR, S00, Ir=2,8...4A, Ii=52A, 100kA
3RV2011-1FA10	DISJ MOTOR, S00, Ir=3,5...5A, Ii=65A, 100kA
3RV2011-1GA10	DISJ MOTOR, S00, Ir=4,5...6,3A, Ii=82A, 100kA
3RV2011-1HA10	DISJ MOTOR, S00, Ir=5,5...8A, Ii=104A, 100kA
3RV2011-1JA10	DISJ MOTOR, S00, Ir=7...10A, Ii=130A, 100kA
3RV2011-1KA10	DISJ MOTOR, S00, Ir=9...12,5A, Ii=163A, 100kA
3RV2021-4AA10	DISJ MOTOR, S00, Ir=10...16A, Ii=208A, 55kA
3RV2021-4CA10	DISJ MOTOR, S00, Ir=16...22A, Ii=286A, 55kA
3RV2021-4NA10	DISJ MOTOR, S00, Ir=23...28A, Ii=364A, 55kA
3RV2021-4EA10	DISJ MOTOR, S00, Ir=27...32A, Ii=400A, 55kA
3RV2021-4PA10	DISJ MOTOR, S00, Ir=30...36A, Ii=432A, 20kA



850 € compras em todas as colunas desta página, oferta de:

talão de combustível no valor de 10€ (ou 10 pontos)



Weidmüller

Weidmüller

EATON

Powering Business Worldwide

CONECTORES INDUSTRIAIS RockStar®

Principais características: fecho em aço inox, capots e bases para buçins Pg e Métricos; superfície anticorrosão; 4 tipos de ligação de condutores: parafuso, mola, push-in e contactos cravados; parafusos imperdíveis; para potência, sinais, dados e pneumática; Standards NEMA; sistema de fecho "ÓMEGA"; identificação a Laser, protecção até IP 69K; embalagem individual.

Ref. Descrição



Ref. Descrição

1498100000	MIOLO MACHO 3P+TERRA
1498200000	MIOLO FÊMEA 3P+TERRA
1498300000	MIOLO MACHO 4P+TERRA
1498400000	MIOLO FÊMEA 4P+TERRA
1652470000	CAPOT SAÍDA TOPO PG 11
1652480000	CAPOT SAÍDA LATERAL Pg 11
1497600000	BASE ABERTA C/GARRA T1
1652500000	CAPOT SAÍDA TOPO Pg 11 C/GARRA
1652490000	BASE FECHADA PG11 C/GARRA
1202100000	BASE ABERTA COM GARRA T3
1206100000	BASE ABERTA COM GARRA T4

Kits RockStar®

Ref. Descrição

1873530000	MIOLO MACHO 6P PUSH IN
1873520000	MIOLO FÊMEA 6P PUSH IN
2666910000	MIOLO MACHO 6P SNAP IN
2666920000	MIOLO FÊMEA 6P SNAP IN
1873550000	MIOLO MACHO 10P PUSH IN
1873540000	MIOLO FÊMEA 10P PUSH IN
2666940000	MIOLO MACHO 10P SNAP IN
2666930000	MIOLO FÊMEA 10P SNAP IN



1000 € compras em todas as colunas WEIDMULLER, oferta de:

Cheque-brinde CONTINENTE no valor de 10€ (ou 10 pontos)



U- REMOTE

Soluções de Ethernet industrial Weidmüller são o link perfeito para comunicação de dados entre dispositivos habilitados para Ethernet na automação industrial. Suportam várias topologias e protocolos e oferecemos uma ampla gama de produtos para atender às necessidades individuais de nossos clientes.

Ref. Descrição

2614380000	BUS COM PROFIBUS DP-V1 UR20-FBC-PB-DP-V2
1315200000	MODULO IN DIGITAIS UR20-16DI -P
1315170000	MODULO IN DIGITAIS UR20-4DI -P
1315220000	MOD. OUT DIGITAIS UR20-4DO-P



FONTES ALIM PRO ECO

Fontes de alimentação PROeco de 2ª geração com upgrades inovadores para aplicações industriais. Elevado desempenho, eficiência e conformidade com diversos sistemas. O LED tricolor facilita as atividades de manutenção. Design compacto perfeito para aplicações com espaço limitado

Ref. Descrição

3025560000	PRO ECO 72W 24V 3A II
3025570000	PRO ECO 120W 24V 5A II
3025580000	PRO ECO 240W 24V 10A II



1000 € compras em todas as colunas WEIDMULLER, oferta de:

Cheque-brinde CONTINENTE no valor de 10€ (ou 10 pontos)



Armários Metálicos

Ref. Descrição

CS-33/150	300X300X150
CS-43/150	400X300X150
CS-54/200	500X400X200
CS-65/250	600X500X250
CS-75/200	700X500X200
CS-106/250	1000X600X250
CS-108/300	1000X800X300



Sinalização e Comando

Ref. Descrição

M22-D-R	BOTÃO DE PRESSÃO PERMANENTE VERMELHO
M22-D-G	BOTÃO DE PRESSÃO PERMANENTE VERDE
M22-D-Y	BOTÃO DE PRESSÃO PERMANENTE AMARELO
M22-DL-R	BOTÃO DE PRESSÃO LUMINOSO VERMELHO
M22-DL-G	BOTÃO DE PRESSÃO LUMINOSO VERDE
M22-DL-Y	BOTÃO DE PRESSÃO LUMINOSO AMARELO
M22-WRK	SELECTOR 2 POSIÇÕES
M22-A	ADAPTADOR
M22-K10	CONTACTO AUXILIAR NA
M22-K01	CONTACTO AUXILIAR NA
M22-LED230-W	ELEMENTO LED 230VAC BRANCO
M22-LED230-R	ELEMENTO LED 230VAC VERMELHO
M22-LED230-G	ELEMENTO LED 230VAC VERDE
M22-PV/KC11/Y	BOTONEIRA EMERGÊNCIA EM CAIXA



Interruptor Fim de Curso

Ref. Descrição

LS-11	CORPO FIM DE CURSO 1NA + 1NF
LS-02	CORPO FIM DE CURSO 2NF
LS-XLA	ACTUADOR ALAVANCA
LS-XRL	ACTUADOR VERTICAL
LS-XS	ACTUADOR COM HASTE E MOLA



500 € compras em todas as colunas EATON, oferta de:

talão de combustível no valor de 5€ (ou 5 pontos)





Disjuntores NZM

Garantia adicional de protecção contra curto-circuitos e sobrecargas.

Ref.	Descrição
NZMB1-A63	3P 63A 25KA
NZMN1-A63	3P 63A 50KA
NZMB1-A80	3P 80A 25KA
NZMN1-A80	3P 63A 50KA
NZMB2-A160	3P 160A 25KA
NZMN2-A160	3P 160A 50KA
NZMB2-A250	3P 250A 25KA
NZMN2-A250	3P 250A 50KA



Contadores DIL

Ref.	Descrição
DILM7-10(230V/50/60HZ)	3KW AC3
DILM9-10(230V/50/60HZ)	4KW AC3
DILM12-10(230V/50/60HZ)	5,5KW AC3
DILM17-10(230V/50/60HZ)	7,5KW AC3
DILM32-10(230V/50/60HZ)	15KW AC3
DILM40(230V/50/60HZ)	18,5KW AC3
DILM65(230V/50/60HZ)	30KW AC3

Relés Térmicos

Ref.	Descrição
ZB12-2,4	REGULAÇÃO 1,6...2,4
ZB12-10	REGULAÇÃO 6...10
ZB32-1	REGULAÇÃO 0,6...1
ZB32-4	REGULAÇÃO 2,4...4
ZB32-24	REGULAÇÃO 16...24
ZB150-50	REGULAÇÃO 35...50



Disjuntor Motor

Ref.	Descrição
PKZM0-1	REGULAÇÃO 1...1,6
PKZM0-2,5	REGULAÇÃO 2,5...4
PKZM0-6,3	REGULAÇÃO 4...6,3
PKZM0-10	REGULAÇÃO 6,3...10
PKZM0-25	REGULAÇÃO 20...25
PKZM4-32	REGULAÇÃO 25...32
PKZM4-63	REGULAÇÃO 55...63



500 € compras em todas as colunas EATON, oferta de:

talão de combustível no valor de 5 € (ou 5 pontos)



Interruptores T/P

Os interruptores T/P da Eaton são robustos, compactos e de alta performance.

Ref.	Descrição
T0-2-1/11/SVB	3POLOS 20A CAIXA IP65
P1-32/12/SVB	3POLOS 32A CAIXA IP65
P3-63/14/SVB	3POLOS 63A CAIXA IP65
T0-2-8900/11/SVB	3POLOS+N 20A CAIXA IP65
P1-32/12/SVB/N	3POLOS+N 32A CAIXA IP65
P3-63/14/SVB/N	3POLOS+N 63A CAIXA IP65



Arranadores Suaves

Os arranadores suaves são uma alternativa viável aos arranadores estrela-triângulo. A gama DS7 da Eaton substitui as combinações de contactores e permite um arranque suave e com poupança de energia.

Ref.	Descrição
DS7-342SX004N0-N TRIFÁSICO	1,5 KW
DS7-342SX007N0-N TRIFÁSICO	3 KW
DS7-342SX016N0-N TRIFÁSICO	7,5 KW
DS7-342SX041N0-N TRIFÁSICO	22 KW
DS7-342SX070N0-N TRIFÁSICO	37 KW
DS7-342SX135N0-N TRIFÁSICO	75 KW



Variadores de Velocidade

Os variadores de velocidade PowerXLTM DC1 destacam-se pelo seu tamanho reduzido e pela interface de fácil utilização. Graças à sua colocação em funcionamento rápida e fácil, os DC1 são ideais para a produção em série.

Ref.	Descrição
DC1-12203FN-A20CE1	MONOFÁSICO 0,37 KW
DC1-12403FN-A20CE1	MONOFÁSICO 0,75 KW
DC1-12011FB-A20CE1	MONOFÁSICO 2,2 KW
DC1-34202FN-A20CE1	TRIFÁSICO 0,75 KW
DC1-34401FN-A20CE1	TRIFÁSICO 1,5 KW
DC1-34508FB-A20CE1	TRIFÁSICO 2,2 KW
DC1-34014FB-A20CE1	TRIFÁSICO 5,5 KW
DC1-34018FB-A20CE1	TRIFÁSICO 7,5 KW
DC1-34024FB-A20CE1	TRIFÁSICO 11KW



500 € compras em todas as colunas EATON, oferta de:

talão de combustível no valor de 5 € (ou 5 pontos)



Flexitech ED



Luminária de sinalização de emergência para montagem em parede ou tecto, IP43, classe II, 1 a 8 horas de autonomia, corpo em policarbonato com bandeira para face simples ou dupla face (pictogramas incluídos), com 20 de distância de visualização. Modelos com auto-teste e apto a telecomando. Acessórios para múltiplas aplicações.

Ref.	Descrição
FT2ED4ATT18	FLEXITECH ED 20m 1-8H TC AT

Flexitech SE



Luminária de estilo moderno, a simplicidade das formas e superfícies de alta qualidade fazem da Flexitech a luminária ideal para qualquer contexto arquitectónico. IP43 ou IP65, classe II, 1 e 3h de autonomia, 100 a 600lm de fluxo luminoso, com acessórios para múltiplas aplicações.

Ref.	Descrição
FT2SE150ATT13	FLEXITECH 150LM NM/M AT TC
FT2SE300ATT13	FLEXITECH 300LM NM/M AT TC
FT2SE600ATT13	FLEXITECH 600LM NM/M AT TC
FT2SE150ATT13IP	FLEXITECH 150LM NM/M AT TC IP65
FT2SE300ATT13IP	FLEXITECH 300LM NM/M AT TC IP65
FT2SE600ATT13IP	FLEXITECH 600LM NM/M AT TC IP65

RoundTech MR SEO

Torne a instalação de iluminação de emergência rápida e fácil com ferramentas circulares standard para qualquer tamanho de orifício de 64 mm a 78 mm. Mais, a solução inovadora e única, eFocus, torna a RoundTech configurável tanto para rotas de fuga como zonas de pânico, simplificando a encomenda e reduzindo os erros.



Ref.	Descrição
RT2RSEO200ATF1H	Roundtech MR SEO 200lm nm/m 1h TC AT
RT2RSEO200ATF1HIP	Roundtech MR SEO 200lm nm/m 1hTC AT IP65
RT2RSEO200ATF3H	Roundtech MR SEO 200lm nm/m 3h TC AT
RT2RSEO200ATF3HIP	Roundtech MR SEO 200lm nm/m 3hTC AT IP65
RT2RSEO200STF1HIP	Roundtech MR SEO 200lm nm/m 1h TC IP65
RT2RSEO200STF3HIP	Roundtech MR SEO 200lm nm/m 3h TC IP65
RT2RSO150SA1H	Roundtech MR SO 150lm nm 1h TC
RT2RSO150SA3H	Roundtech MR SO 150lm nm 3h TC

500 € compras em todas as colunas EATON, oferta de:

talão de combustível no valor de 5 € (ou 5 pontos)





Safelite



Luminária autónoma de iluminação de emergência NM/M, 8 LEDs, 1H de autonomia, corpo e difusor em policarbonato, apta a telecomando, (não inclui pictograma), IP42 ou IP65, 60 e 100lm de fluxo luminoso, com acessórios para múltiplas aplicações.

Ref.	Descrição
SL2MNM42C1CDB	SAFELITE 1H NM/M IP42 60LM TC S/PICTOG.
SL2MNM42D1CDB	SAFELITE 1H NM/M IP42 100LM TC S/PICTOG.
SL2MNM65C1CDB	SAFELITE 1H NM/M IP65 60LM TC S/PICTOG.
SL2MNM65D1CDB	SAFELITE 1H NM/M IP65 100LM TC S/PICTOG.
SL2PPD	PERSPEX SAFELITE SETA BXO
SL2PPLR	PERSPEX SAFELITE SETA ESQ/DTA
SL2CD	DIFUSOR DUPLA FACE SAFELITE
SL2RB	CAIXA DE ENCASTRAR P/ PLADUR SAFELITE
SL2PG	GRELHA DE PROTECÇÃO SAFELITE
SL24A	KIT DE 3 PICTOGRAMAS SAFELITE
SL23A	KIT DE 4 PICTOGRAMAS SAFELITE

Beamtech



Projector orientável LED de iluminação de emergência, IP65, consumos reduzidos com opção de 1 ou 2 focos de 250lm ou de 500lm, classe II, constituída por um corpo em policarbonato auto-extinguível. Possibilita a regulação da iluminação para áreas abertas e fechadas. Modelo apto a telecomando.

Ref.	Descrição
BT2SC-D1	BEAMTECH SMALL 2X250LM 1H IP65
BT2SL-D3	BEAMTECH SMALL 2X250LM 3H IP66
BT1SC-D1	BEAMTECH SMALL 500LM 1H IP65
BT1SL-D3	BEAMTECH SMALL 500LM 3H IP66
BT2SL-F1	BEAMTECH SMALL 2X500LM 1H IP65
BT1SRB	ARO DE ENCASTRAR SMALL 1 FOCO
BT2SRB	ARO DE ENCASTRAR SMALL 2 FOCOS
BTSGRID	GRELHA METÁLICA SMALL

Beamlite II



Projector orientável LED de iluminação de emergência, IP65, consumos reduzidos, classe II, constituída por um corpo em policarbonato auto-extinguível. Possibilita a regulação da iluminação para áreas abertas e fechadas. Modelo apto a telecomando.

Ref.	Descrição
BL2MC-A1	BEAMLITE II 2X100lm 1H
BL2MD-E1	BEAMLITE II 2X400lm 1H

500 € compras em todas as colunas EATON, oferta de:

talão de combustível no valor de 5 € (ou 5 pontos)



DETECÇÃO DE INTRUSÃO (GEN 2)

A nova geração de sistemas de detecção de intrusão da Eaton disponibiliza uma série de características, que lhe permitem usufruir de um sistema com maior capacidade de comunicação e acesso remoto ou verificação visual entre outras funcionalidades que demonstram a constante evolução dos produtos Eaton.

Kits Roubo

Ref.	Descrição
I-ON10-KIT-PT	KIT 10 ZONAS, TEC LCD, 3 DET MOV
PAN-100WE-KP	CENTRAL 10 ZONAS P/FIO (EXP. 100) C/ TEC
PAN-200WE-KP	CENTRAL 10 ZONAS P/FIO (EXP. 200) C/ TEC



Câmaras IP e Teclados

Os instaladores escolhem os painéis de controlo Scantronic porque simplificam a vida, ao instalador e ao cliente. Os painéis têm 'connectivity by default' e uma série de outras características concebidas para facilitar as instalações, como menus dinâmicos e localização sonora de dispositivos de barramento.

Os teclados de alarme contra roubo permitem ativar e desativar o sistema utilizando uma interface simples que notifica os utilizadores sobre eventuais falhas. A interface dinâmica reduz o tempo de instalação. O design alfanumérico dos teclados, semelhante ao um telefone, é instantaneamente intuitivo e fácil de utilizar.

Ref.	Descrição
KEY-KP01	TECLADO P/FIO LCD COM LEITOR PROX.
KEY-FKPZ-BK	TECLADO P/FIO LCD, SEMI-EMBU., PRETO
KEY-FKPZ-PC	TECLADO P/FIO LCD, CROMADO POLIDO
KEY-FKPZ-SC	TECLADO P/FIO LCD, CROMADO ESCOVADO
KEY-FKPZ-WH	TECLADO P/FIO LCD, BRANCO



500 € compras em todas as colunas EATON, oferta de:

talão de combustível no valor de 5 € (ou 5 pontos)



Deteção de Incêndio

A Eaton detém décadas de experiência no âmbito do desenvolvimento de sistemas de alarme de incêndio, com base nos dispositivos Cooper, Menvier, JSB, Nugelec e Fulleon. A Eaton fabrica uma gama abrangente de sistemas endereçáveis e convencionais líderes de mercado que são eficientes, de fácil utilização e configuráveis de acordo com as necessidades específicas de aplicação.

Centrais Convencionais (EN54)

Ref.	Descrição
EFBW2ZFLEXI	Central Flexi 2 Zonas (subst. CF-200)
EFBW4ZFLEXI	Central Flexi 4 Zonas (subst. CF-400)
EFBW8ZFLEXI	Central Flexi 8 Zonas (subst. EFCV8Z-PT)



Sirenes / Beacons Convencionais



Ref.	Descrição
540501FULL-0389X	Sirene Roshni, vermelha, base baixa
540503FULL-0403X	Sirene Roshni, vermelha, base alta
8500025FULL-0025X	Sirene Roshni-LX, corpo/beacon vermelhos

Painéis Óptico-Acústicos

Ref.	Descrição
O-5055-SS	Painel ótico-acústico IP40 (s/ dístico)
O-5555-SS	Painel ótico-acústico IP65 (s/ dístico)



Sist. Alarme Assistência em Emergência



Ref.	Descrição
CFEAPULLKIT	KIT WC: fonte, sinaliz, bot canc, mód cordão
HBOX	Caixa para montagem saliente
CFEASL4	Consola monitorização, até 4 circuitos

500 € compras em todas as colunas EATON, oferta de:

talão de combustível no valor de 5 € (ou 5 pontos)





Antenas de TV Terrestre / Acessórios

Ref.	Descrição
130220	ANTENA INTERIOR INNOVA LTE700
144022	ANTENA DINOVA BOSS C/ACCESS. LTE700
144422	ANTENA OMNINOVA BOSS LTE700
148925	ANTENA ELLIPSE + ALIMENTADOR
494702	DESCARREGADOR ATMOSFÉRICO
306501	KIT TORRE 1,2m C/MASTRO



Central Avant X

Ref.	Descrição
532201	AMPLIFICADOR AVANT 12
532202	AMPLIFICADOR AVANT 12 SAT
532203	AMPLIFICADOR AVANT 12 PRO
532204	AMPLIFICADOR AVANT 12 PRO SAT



Tomadas TV

Ref.	Descrição
5250	TOMADA GLOBAL TV-FM-DADOS/SAT ITED
5275	TERMINAL RJ45 Cat.6 p/5250
524501	TOMADA TERMINAL TV/FM-SAT1-SAT2



400 € compras em todas as colunas desta página, oferta de:

talão de combustível no valor de 10€ (ou 10 pontos)



Patch Cord RJ45

Patch cord pré-conectorizados com conectores RJ45 de Categoria 6 U/UTP e Categoria 6a S/FTP. Disponíveis em vários comprimentos, possuem cobertura em LSFH (Low Smoke Free of Halogen) nas cores Branco, Azul, Vermelho, Verde e Cinzento.

Ref.	Descrição
209012	PATCH CORD RJ45 U/UTP CAT 6 LSFH 1M BR
209013	PATCH CORD RJ45 U/UTP CAT 6 LSFH 2M BR
209022	PATCH CORD RJ45 U/UTP CAT 6 LSFH 1M AZ
209023	PATCH CORD RJ45 U/UTP CAT 6 LSFH 2M AZ
209032	PATCH CORD RJ45 U/UTP CAT 6 LSFH 1M VD
209033	PATCH CORD RJ45 U/UTP CAT 6 LSFH 2M VD
209042	PATCH CORD RJ45 U/UTP CAT 6 LSFH 1M VR
209043	PATCH CORD RJ45 U/UTP CAT 6 LSFH 2M VR
209112	PATCH CORD RJ45 S/FTP CAT 6A LSFH 1M CZ
209113	PATCH CORD RJ45 S/FTP CAT 6A LSFH 2M CZ



Patch Cord FO Duplex SC/APC

Os Patch Cord disponíveis de 5 em 5m, cumprem com o regulamento RPC (Dca) podendo assim ser instalados em infraestruturas ITED. O conector mais curto facilita o enfiamento na tubagem e instalação nas caixas da aparelhagem. A sua construção permite elevados níveis de tração e compressão, dotando-o de elevada resistência.

Ref.	Descrição
232650	PATCH CORD FO SC/PAC DUPLEX DCA 5m
232653	PATCH CORD FO SC/PAC DUPLEX DCA 20m
232655	PATCH CORD FO SC/PAC DUPLEX DCA 35m
232637	PATCH CORD FO SC/PAC DUPLEX DCA 50m
232658	PATCH CORD FO SC/PAC DUPLEX DCA 65m



Derivadores F

Derivadores de 2, 4, 6 e 8 saídas indicados para aplicação no interior, em ATIs, instalação direta à parede, em painéis multi-coax de bastidor ou em calha DIN.

Ref.	Descrição
519322	DERIVADOR F 2D 5-2400MHz 12dB
519341	DERIVADOR F 4D 5-2400MHz 8dB
519362	DERIVADOR F 6D 5-2400MHz 12dB
519382	DERIVADOR F 8D 5-2400MHz 14dB



400 € compras em todas as colunas desta página, oferta de:

talão de combustível no valor de 10€ (ou 10 pontos)



Cabos Par de Cobre

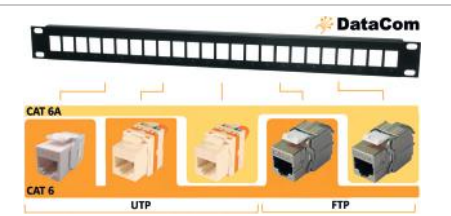
Cabos par de cobre de categoria 7 e 7a, livres de halogéneo do tipo S/FTP para instalações exigentes. Atingem larguras de banda significativamente superiores às definidas pela norma.



Ref.	Descrição
219102	CABO DK7000 S/FTP CAT7 Cca
219202	CABO DK7000A S/FTP CAT7A Dca

Painéis 19" - Par de Cobre

Os acessórios de Par de cobre foram concebidos para uma fácil e rápida instalação desta tecnologia. Os conectores RJ45 são de elevada fiabilidade, conferindo à instalação um elevado desempenho.



Ref.	Descrição
533151	PAINEL 19" 1U 24 CONECTORES RJ45
209901	CONETOR RJ45 F UTP CAT 6
209905	CONETOR RJ45 F UTP CAT 6 EASY TWIST
209903	CONETOR RJ45 F FTP CAT 6 EASY GRIP
209921	CONETOR RJ45 F UTP CAT 6A EASY TWIST
209923	CONETOR RJ45 F FTP CAT 6A EASY GRIP
209902	CONETOR RJ45 M UTP CAT 6
209904	CONETOR RJ45 M FTP CAT 6
209922	CONETOR RJ45 M UTP CAT 6 A
209924	CONETOR RJ45 M FTP CAT 6A EASY GRIP

Painéis 19" - Fibra Óptica

As prateiras de fibra óptica de 19" da Televes incluem cassete organizadora de fibras, braçadeiras de serrilha para fixação e conjunto de porcas e parafusos para fixação ao bastidor.



Ref.	Descrição
533152	BANDEJA 19" 1U 24 CONECTORES SC
533157	BANDEJA 19" 2U 48 CONECTORES SC

400 € compras em todas as colunas desta página, oferta de:

talão de combustível no valor de 10€ (ou 10 pontos)





Patch Cord LC/UPC SM

LC/UPC: Conector LC e polimento UPC (Ultra Physical contact)

LC/UPC SM



Ref.	Descrição
232672	CHICOTE SIMPLEX LC/UPC (SM) 2M LSFH INT.
232662	CHICOTE DUPLEX LC/UPC (SM) 2M LSFH INT.
230609	PIGTAIL LC/UPC (SM) 1M LSFH

Patch Cord LC/APC SM

LC/APC: Conector LC e polimento APC (Angle Physical contact)

LC/APC SM



Ref.	Descrição
232680	CHICOTE SIMPLEX LC/APC (SM) 1/2M LSFH INT.
232681	CHICOTE SIMPLEX LC/APC (SM) 1M LSFH INT.
232682	CHICOTE SIMPLEX LC/APC (SM) 2M LSFH INT.
232683	CHICOTE SIMPLEX LC/APC (SM) 3M LSFH INT.
230680	CHICOTE DUPLEX LC/APC (SM) 1/2M LSFH INT.
230681	CHICOTE DUPLEX LC/APC (SM) 1M LSFH INT.
230608	PIGTAIL LC/APC (SM) 1M LSFH
230812	12 PIGTAIL LC/APC (SM) 1M LSFH CORES

Patch Cord SC/APC SM

SC/APC: Conector SC e polimento APC (Angle Physical contact)

SC/APC SM



Ref.	Descrição
232623	CHICOTE SIMPLEX SC/APC (SM) 1/2M LSFH INT
232626	CHICOTE SIMPLEX SC/APC (SM) 1M LSFH INT
232621	CHICOTE SIMPLEX SC/APC (SM) 2M LSFH INT
232610	CHICOTE SIMPLEX SC/APC (SM) 5M LSFH INT
232611	CHICOTE SIMPLEX SC/APC (SM) 10M LSFH INT
232612	CHICOTE SIMPLEX SC/APC (SM) 15M LSFH INT
232613	CHICOTE SIMPLEX SC/APC (SM) 20M LSFH INT
232614	CHICOTE SIMPLEX SC/APC (SM) 55M LSFH INT
232615	CHICOTE SIMPLEX SC/APC (SM) 30M LSFH INT
232616	CHICOTE SIMPLEX SC/APC (SM) 35M LSFH INT
232602	CHICOTE 2 PIGTAIL SC/APC (SM) 2M LSFH
232603	PIGTAIL SC/APC (SM) 1M LSFH
230811	12 PIGTAIL SC/APC (SM) 1M LSFH CORES

800 € compras em todas as colunas desta página, oferta de:

talão de combustível no valor de 20€ (ou 20 pontos)



Patch Cord SC/PC MM

SC/PC: Conector SC e polimento PC (Physical contact)

SC/PC OM3 OM4



Ref.	Descrição
230920	CHICOTE DUPLEX SC/PC (MM) OM3 2M LSFH
230901	PIGTAIL SC/PC (SM) OM3 1M LSFH
230930	CHICOTE DUPLEX SC/PC (MM) OM4 2M LSFH
230911	PIGTAIL SC/PC (SM) OM4 1M LSFH

Patch Cord LC/PC MM

LC/PC: Conector LC e polimento PC (Physical contact)

LC/PC OM3 OM4



Ref.	Descrição
230622	CHICOTE DUPLEX LC/PC (MM) OM3 2M LSFH
230601	PIGTAIL LC/PC (SM) OM3 1M LSFH
230932	CHICOTE DUPLEX LC/PC (MM) OM4 2M LSFH
230912	PIGTAIL LC/PC (SM) OM4 1M LSFH

Patch Cord LC/PC-SC/PC MM

LC/PC-SC/PC OM3 OM4



Ref.	Descrição
230921	CHICOTE DUPLEX LC/PC - SC/PC (MM) OM3 2M
230931	CHICOTE DUPLEX LC/PC - SC/PC (MM) OM4 2M

ADAPTADORES SM E MM



Ref.	Descrição
SM	
233205	ADAPTADOR SIMPLEX SC F - SC F (SM) VERDE
233217	ADAPTADOR DUPLEX SC F - SC F (SM) VERDE
233216	ADAPTADOR DUPLEX LC F - LC F (SM) VERDE
233214	ADAPTADOR DUPLEX LC F - LC F (SM)A VERDE
233215	ADAPTADOR QUAD LC F - LC F (SM)A VERDE
MM	
233211	ADAPTADOR DUPLEX SC F - SC F (MM) BEIJE
233212	ADAPTADOR DUPLEX LC F - LC F (MM) AZUL
233213	ADAPTADOR DUPLEX LC F - LC F (MM) BEIJE

800 € compras em todas as colunas desta página, oferta de:

talão de combustível no valor de 20€ (ou 20 pontos)



Medidor de Campo H30CRYSTAL

H30FLEX é um medidor portátil desenhado para satisfazer todas as necessidades de um instalador de redes de televisão com sinais analógicos e digitais.



H30 CRYSTAL

Ref.	Descrição
593301	H30 CRYSTAL: DVB-S/S2 + DVB-T
593302	H30 CRYSTAL: DVB-S/S2 + DVB-T/T2
593303	H30 CRYSTAL: DVB-S/S2 + DVB-C
593304	H30 CRYSTAL: DVB-S/S2 + DVB-T/T2 + DVB-C

Modulador DVB-T HDMI

O Encoder disponibiliza à saída um sinal digital em COFDM proveniente de uma fonte de sinal HDMI. Uma solução perfeita para modulação digital com controlo total através de App.

CONVERTE QUALQUER SINAL HDMI NUM CANAL TDT



Ref.	Descrição
585301	Encoder DVB-T HDMI

Fiber Data

O Fiber-to-the-Room é cada vez adotado para soluções de Hospitality de forma distribuir todos os serviços de telecomunicações num única fibra ótica. A Televes tem uma gama de soluções completa para para este tipo de soluções.

FTTR



Ref.	Descrição
769403	OPTICAL LINE TERMINAL OLT512EVO
769420	OPTICAL LINE TERMINAL OLT3072 MOD

800 € compras em todas as colunas desta página, oferta de:

talão de combustível no valor de 20€ (ou 20 pontos)



CAME BPT CAME BPT CAME BPT

Kits de Video Porteiro Futura

Kit de video porteiro para residência unifamiliar composto por video porteiro FUTURA com mãos-livres e ecrã LCD 7", unidade exterior LITHOS com botão de chamada e fonte de alimentação VAS/101. Distância de instalação entre placa de botoneira e monitor = 100 mts.

Ref.	Descrição
62621160	KIT FUTURA 7" PLACA LITHOS + MONITOR 7"



Kits de Video Porteiro XTS

Kit de videoporteiro unifamiliar composto por um monitor de parede XTS 7 branco, equipado com Wi-Fi para controlo remoto da chamada num smartphone com aplicação dedicada, unidade exterior de parede LHS V/01 PLUS com botão de chamada, fonte de alimentação VAS/100.30 e 5 tags de proximidade com tecnologia RFID de 125 kHz.

Kit composto pelas seguintes referências:

840AA-0050

Unidade exterior monolítica de videoporteiro para sistema X1, expansível até 4 chamadas.

840CH-0030

Videoporteiro mãos-livres com ecrã táctil de 7" para sistema X1, Wi-Fi e interface gráfica do utilizador – branco

62703310

Fonte de alimentação suplementar de 17,5 V CC – 1700mA.

840XC-0350

Interruptor de proximidade em formato de porta-chaves com tecnologia RFID de 125 kHz.

Ref.	Descrição
8K40CF-039	KIT XTS 7" WI-FI PLACA LHS + MONITOR 7"



Kits de Video Porteiro PLX

Kit de video porteiro para residência unifamiliar composto por video porteiro PLX V com mãos-livres e ecrã LCD de 5", unidade exterior LHS V/01 com botão de chamada único e fonte de alimentação VAS/101.

Kit 8K40CF-021 composto pelas seguintes referências:

840AA-0040

Videoporteiro unidade externa monolítica para sistema X1 que pode ser expandida até 4 chamadas.

840CH-0110

Sistema de video porteiro mãos-livres com botões sensíveis ao toque, visor LCD de 5", 4 botões para chamadas de intercomunicação ou comandos auxiliares, branco. Equipado com botão para ajuste/desativação do toque.

62700011

Caixa plástica para instalação em quadros elétricos EN50022 e módulos quatro DIN de perfil baixo. Placa de controlo completa para alimentação, 18 V CC – 1000 mA máx., painéis de entrada e receptores internos, protegida contra sobrecargas ou curto-circuitos. Alimentação 230 V CA 50/60 Hz da rede elétrica. Classificação de proteção IP30 contra água e poeiras.

Ref.	Descrição
8K40CF-021	KIT PLX 5" PLACA LHS + MONITOR 5"



Kit 8K40CF-033

Kit de videoporteiro unifamiliar composto por videoporteiro mãos-livres PLX V WIFI com ecrã LCD de 5", versão para deficientes auditivos, posto exterior LHS V/01 PLUS com botão de chamada único, 5 porta-chaves de proximidade e alimentação VAS/101.

840AA-0050

Posto externo monolítico de videoporteiro para sistema X1 expansível até 4 chamadas.

840CH-0130

Video porteiro mãos-livres com botões soft-touch, visor LCD de 5", 4 botões para chamadas intercomunicantes ou comandos auxiliares, branco. Equipado com botão para ajuste/exclusão de toque. Equipado com ligação Wi-Fi.

62700011

Fonte de alimentação adicional 18 V DC – 1000 mA.

840XC-0350

Interruptor de proximidade em formato porta-chaves com tecnologia RFID 125 kHz.

Ref.	Descrição
8K40CF-033	KIT PLX 5" WI-FI PLACA LHS + MONITOR 5"

Kits de Audio

Kit de áudio 2 linhas modelo 001PTU001 composto pelo áudio porteiro AGT A X1 e pela unidade exterior LITHOS áudio e fonte de alimentação VAS/101. Distância de instalação entre placa de botoneira e telefone = 150 mts. Kit de áudio porteiro multifilar 200 modelo 8K40CA-006 composto pela placa de botoneira Tharga, telefone interior modelo AGT A 200 e alimentador A/200R. Distância de instalação entre placa de botoneira e telefone = 250 mts.

Ref.	Descrição
001PTU001	KIT AUDIO 2 LINHAS - LITHOS + AGT X1
8K40CA-006	KIT AUDIO MULTIFILAR THARGA + AGT



1.500 € compras em todas as colunas CAME e BPT, oferta de:

talão de combustível no valor de 10€ (ou 10 pontos)



1.500 € compras em todas as colunas CAME e BPT, oferta de:

talão de combustível no valor de 10€ (ou 10 pontos)



1.500 € compras em todas as colunas CAME e BPT, oferta de:

talão de combustível no valor de 10€ (ou 10 pontos)



CAME

Kits de correr BXV

A série BXV é uma solução de ponta de 24 V concebida para portões deslizantes em casas e condomínios. Equipada com um encoder para um controlo preciso, a BXV garante um desempenho fiável e eficiente. Suporta a instalação de fim de curso magnético e aquecedor para maior adaptabilidade. A placa de controlo integrada inclui blocos de terminais, um visor de 7 segmentos e capacidade para armazenar até 250 utilizadores. Melhorada com a tecnologia CAME CONNECT, oferece controlo digital remoto via gateway ou gestão local através do CAME KEY. Estão também disponíveis versões de alta velocidade, com uma velocidade máxima de até 22 m/min.

O operador BXV também está disponível numa versão de alta velocidade, atingindo velocidades de abertura e fecho de portas até 22 m/min. Movimentos mais rápidos dos portões são particularmente benéficos durante as horas de ponta, ajudando a minimizar o congestionamento e os atrasos. Além disso, ao reduzir o tempo em que o portão permanece aberto, esta funcionalidade aumenta a segurança.

Ref.	Descrição
8K01MS-034	KIT CORRER 24VDC BXV04AGF-400KG RAP
001U2923	KIT CORRER 230VAC BX74 - 400KG



1.500 € compras em **todas as colunas** CAME e BPT, oferta de:

talão de combustível no valor de 10€ (ou 10 pontos)



CAME

NEW ATI

Motor de 230 V e 24 V para portões de batente para instalações residenciais e industriais com C-Max até 155 mm e portões até 5 m ou 1000 kg. Os novos motores ATI são concebidos para abrir um portão até 13 segundos por 90°, apresentando um design moderno e robusto, graças ao seu corpo em alumínio fundido e a um sistema de transmissão por engrenagem helicoidal com redutor planetário, que garante um excelente desempenho com uma força até 4000 N.

Ref.	Descrição
8K01MP-055	KIT ATI 230VAC - 2 FOLHAS 3 MTS FOLHA
8K01MP-023	KIT ATS 230 VAC - 2 FOLHAS 3 MTS FOLHA
8K01MP-024	KIT ATS 24VDC - 2 FOLHAS 5 MTS FOLHA



1.500 € compras em **todas as colunas** CAME e BPT, oferta de:

talão de combustível no valor de 10€ (ou 10 pontos)



CAME

GARD LS4

O GARD LS4 é a solução perfeita para fluxos de tráfego médios a altos, suportando até 300 ciclos por hora com uma altura livre de 3,8 metros. O GARD LS4 é reconhecido pela sua simplicidade e facilidade de instalação. Pode ser montado tanto no lado direito como no lado esquerdo da entrada de veículos, sem necessidade de desmontar qualquer componente da barreira, e pode ser configurado em apenas três passos através do visor de funções. Com um MCBF de 1,5 milhões de ciclos e tempos de abertura ajustáveis de 2 a 6 segundos, oferece uma solução altamente fiável para as suas necessidades de controlo de acessos.

Ref.	Descrição
803BB-0410	BARREIRA LS4 - USO INTENSIVO - 4MTS
803BB-0490	BARREIRA LS6 - USO INTENSIVO - 6MTS
803XA-0050	HASTE ALUMINIO 90X35 MM - 4 MTS
001G06850	HASTE TUBULAR 6,86MTS



1.500 € compras em **todas as colunas** CAME e BPT, oferta de:

talão de combustível no valor de 10€ (ou 10 pontos)



AQUECIMENTO, VENTILAÇÃO E AR ACONDICIONADO



Exaustores Ultra Silenciosos - SILENT

Gama SILENT são ventiladores de baixo nível sonoro (apenas 26,5 dB), destinado especialmente à sua habitação, para renovações de ar em casas de banho, WC's e pequenos locais de arrumação. Opções de cores nos modelos SILENT-100 CZ DESIGN 4C, Negro, Cinzento, Champanhe, Vermelho, Mármore Branco e Mármore Negro.

Ref.	Descrição
5210400700	SILENT-100CZ-VENT.ULTRA.SILENCIOSO
5210401500	SILENT-100CRZ-VENT.ULTRA.SILENCIOSO
5210426200	SILENT-200CHZ-VENT.ULTRA.SILENCIOSO
5210602000	SILENT-100 CHZ DESIGN (230V/50)
5210601800	SILENT-100 CZ DESIGN (230V 50)

Nova Série SILENT DUAL 100/200/300



Exaustores Extraplanos Axiais

Os Exaustores S&P são compostos por caudais entre os 80 e os 280m³/h, vocacionados para a renovação do ar viciado e húmido em locais comerciais, escritórios, WC's. A facilidade de instalação e a sua estética agradável são a escolha ideal para a extracção de pequenos volumes.

Ref.	Descrição
5210035100	EDM-80N - VENTIL. WC
5210044300	EDM-80NT - VENTIL. WC (C/TEMPORIZ.)
5210001300	DECOR-100C EXAUSTOR PLANO 95 M ³ /H
5210100300	DECOR-200C EXAUSTOR PLANO 185 M ³ /H
5210202700	DECOR-300C EXAUSTOR PLANO 280 M ³ /H



1275 € compras nesta coluna, oferta de:

talão de combustível no valor de 10€ (ou 10 pontos)





VMC - Verticais e Descentralizados

Sistema VMC de duplo fluxo; assegura a renovação permanente do ar em moradias. Permite a ventilação com recuperação energética do ar de extração, evitando a entrada de ar frio assim como a filtragem do mesmo. O sistema de renovação de ar admite ar exterior e faz a introdução do mesmo na sala e quartos, o ar viciado é extraído pela cozinha e wc's, e rejeitado para o exterior através de uma grelha.

Ref.	Descrição
SÉRIES	SABIK/DOMEQ
SÉRIES	NARAH



VMC - Modelos Horizontais

Sistema VMC de duplo fluxo; assegura a renovação permanente do ar em moradias. Permite a ventilação com recuperação energética do ar de extração, evitando a entrada de ar frio assim como a filtragem do mesmo. O sistema de renovação de ar admite ar exterior e faz a introdução do mesmo na sala e quartos, o ar viciado é extraído pela cozinha e wc's, e rejeitado para o exterior através de uma grelha.

Ref.	Descrição
GRUPO VMC	KIT OCTEO
GRUPO VMC	KIT OZEO
5209234800	OZEO FLAT H ECOWATT
5153135500	BR 25 BASIC
5153135600	BR 25 - A
5153135700	BR 25 PLUS - A
5153193300	NASHIRA 150
5153193400	NASHIRA 200
5153193500	NASHIRA 150 E
5153193600	NASHIRA 200 E



1275 € compras nesta coluna, oferta de:

talão de combustível no valor de 10€ (ou 10 pontos)



Ventiladores de condutas: JETLINE / TD

Série de ventiladores lineares, de dimensões reduzidas e elevadas prestações. Equipados de série com motores de 2 velocidades, permitem associar reguladores de velocidade. Disponíveis para caudais desde os 130 .. 1.990 m3/h aplicáveis em condutas desde os 100 aos 315mm

Ref.	Descrição
SÉRIE	JETLINE
SÉRIE	TD-EVO
SÉRIE	TD-MIXVENT
SÉRIE	TD-SILENT
SÉRIE	TD-ECOWATT



Exaustores Helicoidais Murais

Série de ventiladores lineares, de dimensões reduzidas e elevadas prestações. Equipados de série com motores de 2 velocidades, permitem associar reguladores de velocidade. Disponíveis para caudais desde os 130 .. 1.990 m3/h aplicáveis em condutas desde os 100 aos 315mm.

Ref.	Descrição
HCBT/HCBB	HÉLICE DE ALUMÍNIO
HXM	VENTILADORES AXIAIS MURAIIS



1275 € compras nesta coluna, oferta de:

talão de combustível no valor de 10€ (ou 10 pontos)



Secadores de Mãos e Cabelo: SL/COMET

Secador de Mãos SL com um design elegante, protecções térmicas de rearme automático, sistema de segurança, versões automáticas ou temporizadas. Secador mural de cabelo COMET-N, Classe II, protector térmico incorporado, permite seleccionar o fluxo de ar adequado a cada necessidade. Ligar e desligar automático, ao retirar e colocar no suporte. Muito útil em quartos de banho, vestuários de clubes desportivos, hotéis e outras colocações comunitárias.

Ref.	Descrição
5240025700	COMET S
Serie SL	SECADORES MÃOS: AUTOMATICO/TEMP



Exaustores Centrifugos de Telhado

A série MAX-TEMP, disponível em descargas horizontal (CTHB/CTHT) e verticais (CTVB/CTVT), direccionada para extracções locais de elevada temperatura (max 120-200°C) em ambientes industriais, cozinhas, desfumagens. Série MIXVENT TH, extractores de telhado para temperaturas de trabalho (°C): -20/+60

Ref.	Descrição
5136063600	CTHB/4-180N
5136065100	CTHB/4-200N
5136923600	CTHB/4-225N
5136070100	CTHB/4-250N
SERIE TH	EXTRACTORES MONOFÁSICOS DE TELHADO



1275 € compras nesta coluna, oferta de:

talão de combustível no valor de 10€ (ou 10 pontos)



haupa®

HUPcompact HC06

Quadro da ferramenta em aço endurecido, segmentos de crimpagem erodidos por aço de carbono de alta qualidade, tratados termicamente, polidos e niquelados.

- Facilidade em atingir forças de crimpagem elevadas
- Facilidade de operação com uma mão
- Com travamento forçado desbloqueável
- Pré-avanço 100% paralelo
- Crimpagem de precisão
- Força de compressão: 5 kN
- Construção pequena e compacta
- Durabilidade: 50 000 compressões
- Prensagem por rolos (para MC4) 4 / 6 / 10 mm²

Ref.	Descrição
213110	HUPcompact HC06 para ficha MC4



Conjunto crimpagem X-Crimp

Alicate de crimpar para substituição rápida dos elementos de compressão de precisão da HAUPA, Kit em bolsa de nylon robusta (art. n.º 220260)

- Conteúdo:
Art. 211690
Art. 211657/E
Art. 211659/E
Art. 210842/E
Art. 210761/E

Ref.	Descrição
211692	Conjunto crimpagem X-Crimp para fotovoltaico



500 € compras em todas as colunas HAUPA, oferta de:

Bolsa de ferramentas HAUPA "Tool Pouch"



haupa®

Alicate de compressão HUPstar

Para contatos fotovoltaicos, alicate de compressão para o utilizador industrial, matrizes de compressão rotativas de precisão com avanço paralelo, matrizes amovíveis, com localizador. Estrela de compressão 213084/E.

- Fotovoltaico:
Amphenol Helios H4: 2,5 / 4 / 6
Multi-Contact MC3: 2,5 / 4 / 6
Multi-Contact MC4: 2,5 / 4 / 6
Tyco Solarlok: 1,5 / 2,5 / 4 / 6

Ref.	Descrição
213084	Alicate compressão HUPstar Fotovoltaico



Alicate de crimpar para fotovoltaico

Crimpagem quadrada (para conectores MC3 (Multi Contact)), com bloqueio positivo desbloqueável, pressão de crimpagem ajustável.

Ref.	Descrição
211657	Alicate de crimpar para fotovoltaico



Montagem de conectores MC4

Ferramenta de montagem para conectores MC4 (Multi Contact) para montar e soltar as uniões roscadas de cabos em fichas MC4, soltar facilmente os fechos em caixas MC4, em plástico revestido a fibra de vidro

Ref.	Descrição
110806	Fer montagem p/ con MC4 (Multi contacto)



500 € compras em todas as colunas HAUPA, oferta de:

Bolsa de ferramentas HAUPA "Tool Pouch"



haupa®

HUPSolarKit4

Conjunto de 5 peças numa prática mala de plástico. A área vazia da mala pode ser muito bem utilizada para guardar acessórios fotovoltaicos.

- Conjuntos:
211225 Cortador de cabo VDE HUPtriCut | 160 mm para Ø 8 mm
201062 Descarnador HUPstripPV+ | 1,5 – 16 mm²
110806 Ferramenta de montagem MC4 (2 peças)
213110 HUPcompact HC06 para conector MC4 | 4 – 10 mm²
330048/K Mala com encaixe

Ref.	Descrição
330048	HUPSolarKit4



HUPSolarKit5

- Conteúdo:
201085 Cortador de cabos HUPtriCut com isolamento de imersão, 160 mm para Ø 8 mm
201062 Descarnador HUPstripPV+, Solar 1,5 – 16 mm²
110806 Ferramenta de montagem MC4 (Multi Contact, 2 peças)
213110 HUPcompact HC06 para conector MC4 (Multi Contact) | 4 – 10 mm²
220105 Bolsa de cinto ToolBelt com 8 compartimentos

Ref.	Descrição
330050	HUPSolarKit5



500 € compras em todas as colunas HAUPA, oferta de:

Bolsa de ferramentas HAUPA "Tool Pouch"



Weidmüller

Klauke® PANCONTROL.at

Klauke® GREENLEE®

Cortar / Descarnar / Cravar / Medir

Ferramentas profissionais para corte, descarnar, cravação e medição.

Ref.	Descrição
9002650000	KT 8 CORTE CU E AL ATÉ 16MM
9002660000	KT 12 CORTE CU E AL ATÉ 35MM
1468880000	DESCARN. STRIPAX ULTIMATE (CABOS HF)
9005000000	DESCARNADOR STRIPAX
1445070000	PZ 10 HEX CRAV.PONT MATRIX HEX 0,14,10MM
1445080000	PZ 10 SQR CRAV. PONT MATRIX QUAD 0,14,10MM
2749580000	SDI SL S3.5-6.5/PH1/2 SET CH SLIMLINE
9040130000	CUTTER 8 CORTE CU E AL ATÉ 16MM
9040140000	CUTTER 20 A CORTE CU E AL ATÉ 70MM
9918230000	TESOURA 2K
7792500206	TESOURA 25K
9204190000	AM16 REMOÇÃO PRECISA ISOLM. EXTERIOR
9046240000	STRIP 6 DESC AUT. CAB 6MM, CORTA CAB INT
9918160000	LAM DESC. C/ BLOQ.AÇO INOX,MOSCA RED E TRI



Aparelhos Verificação / Teste

Multímetros, pinças amperimétricas, verificadores de continuidade, medidores tensão analógicos e digitais IP65.

Ref.	Descrição
9918880000	VT MASTER 12...690V AC/DC
9918860000	VT COMBI PRO 6...690V AC/DC
9918870000	VT DIGI PRO 1...1000 V AC/DC



1000 € compras em todas as colunas WEIDMULLER, oferta de:

Cheque-brinde CONTINENTE no valor de 10€ (ou 10 pontos)



Ferramentas e Conexões

Ferramentas eletro-hidráulicas, hidráulicas ou manuais para cravar terminais, uniões e ponteiros de todo o tipo. Modelos com registo por Bluetooth. Corta-cabos para Ø até 135mm. NOVIDADE: Modelos com controlo remoto, para o corte de cabos em carga, em segurança. Manutenção assegurada em Portugal.

Ref.	Descrição
50TK120025	EKM60IDL CRAV S/MAT 10-300mm² Bat 18V
50TK120067	EK120UCFMSET20 EL,HID, 18V C/MAT CU70-240mm²
50TK320011	ES32-ML ALIC E.HID CORTE CU/AL Ø32MM MINI



Terminais, Uniões, Ponteiros

Material de conexão fabricado pela KLAUKE, garante um trabalho perfeito e certificado quando usados com as ferramentas e matrizes da marca.

Ref.	Descrição
50TK500037	L35/8MS TERM CRAV Cu EST
50TK500042	L50/ 8MS TERM CRAV CU EST KLAUKE
50TK500070	L240/12MS TERM CRAV Cu EST
50TK570004	620/4 TERM CU ISOL 0,5-1,0MM² KLAUKE
50TF520014	CAUBT300-10 TERM CU/AI CRAV HEX NFG63-061-B
50TK580024	177/12 PONT ISOLADA 16,00mm² BR KLAUKE

Instrumentação e medida

Equipamentos de boa qualidade técnica e de desenvolvimento Austríaco desde 1986. Foco em garantir a melhor relação preço/qualidade para o instalador profissional

30PC100008	PAN 186 - MULTÍMETRO TRMS 1000V DC / 750V AC
30PC100010	PAN 600AD+ 2 - AMPER. 600A / MULT. 600V TRMS
30PC100004	PAN ALLROUNDER - 200A/1500V DC/1000V AC RMS
30PC100003	PAN MV1000 AD - TENSÃO E CONTIN. 12V-1000V
30PC100002	PAN VOLT-FINDER - DETECT, TENSÃO S/CONT. 1000V
30PC100005	PAN SOCKETTEST 2 - TESTE TOMADAS SCHUKO



950 € compras em todas as colunas PALISSY GALVANI, oferta de:

Cheque-brinde CONTINENTE no valor de 10€ (ou 10 pontos)



Novidades em Cravação

Novidades para cravar ponteiros e cravar terminais até 300mm² sem matrizes. Rápido e sem esforço, ideal para trabalhos repetitivos e complexos.

INOVAÇÃO: KLAUKE MICRO, o único alicate no mercado para cravar MC4, ponteiros até 50mm², terminais de cobre até 25mm² corte de cabos até Ø13mm e descarnar até 35mm².

Ref.	Descrição
50TK100085	K507WF ALIC MULTI CRAVAÇÕES 0,5-50mm²
50TK100088	K05WF50 ALIC MAN PONT 25-50mm²(2x16)
50TK100089	K05WF95 ALIC MAN PONTEIRAS 50-95mm²
50TK120072	EKWF120ML ALIC HID 10,8V CRAV PONT
50TK120073	EK30IDML ALIC.HID CRAV S/M CU/AL 6-120mm²
50TK120079	EKSD50ML ALIC DESCARN at 35mm² MICRO
50TK120080	EKWF50ML ALIC MIC p/pont at 50mm/2x16mm²
50TK100069	K30/6K ALIC C/ROQ CRAV PONTER. 0,08 - 6mm²
50TK120082	EKPV50ML ALIC MIC p/Cravar MC4 2,5/4/6mm²
50TK260082	PV503 MAT CRAV MC4 4/6/10mm² SÉRIE 50



Saca-Bocados e Brocas de Passo

Para furar chapa vezes sem conta, ferramentas manuais e a bateria, opções para inox. Brocas multi-diâmetro, medidas PG e métricas, grande rapidez de trabalho.

Ref.	Descrição
50TG130003	52055433 SBOC SPEED PUNCH Ø 22,5MM PG16
50TG300027	50356119SET EST SACBOC Pq9APq21+30,5mm+HIDR.
50TG300028	50766803 EST SLUG-SPLITER INOX 5 SAC ISO 16/20/25/32/40
50TG300036	52055439SET SPEED PUNCH ISO 16-40
50TG300014	50366912 ESTOJO SB PG9-PG48+30,5MM ROQ
50TG400021	52084133 (GSBM325) BROCA PASSO 32,5mm



950 € compras em todas as colunas PALISSY GALVANI, oferta de:

Cheque-brinde CONTINENTE no valor de 10€ (ou 10 pontos)





Qualidade de Energia

Explore a impressionante gama de soluções da Eaton para a Qualidade de Energia e eleve a sua empresa a um novo patamar de excelência. Com uma ampla variedade de UPSs confiáveis, supressores de picos eficientes, ePDUs avançados, monitorização remota de ponta, software intuitivo, gestão de fluxo de ar otimizada, racks inteligentes e serviços especializados, dispomos de tudo o que precisa para impulsionar o seu negócio.

Supressores de Sobretensões

Proteção de alto desempenho e baixo custo para equipamentos caros ou sensíveis.

Protection Strip



Ref.	Descrição
PS4D	EATON PROTECTION STRIP 4 DIN
PS6D	EATON PROTECTION STRIP 6 DIN
PS6TD	EATON PROTECTION STRIP 6 Tel@ DIN

Protection Box

Ref.	Descrição
PB1D	EATON PROTECTION BOX 1 DIN
PB1TD	EATON PROTECTION BOX 1 TEL@ DIN
PB6D	EATON PROTECTION BOX6 DIN
PB6UD	EATON PROTECTION BOX 6 USB DIN
PB6TUD	EATON PROTECTION BOX 6 TEL@ USB DIN
PB8TUD	EATON PROTECTION BOX 8 TEL@ USB DIN



Unidades de Alimentação Ininterrupta

Para garantir a continuidade dos negócios e evitar períodos de inatividade, confie nas UPS da Eaton. As nossas soluções de energia de reserva, de elevada qualidade e fiabilidade, asseguram um funcionamento contínuo e sem interrupções para o seu negócio.

Eaton 3S Mini

Ref.	Descrição
3SM36	EATON 3S MINI 36W



500 € compras em todas as colunas EATON, oferta de:

talão de combustível no valor de 5 € (ou 5 pontos)



Eaton 3S Gen2

UPS acessível e de confiança para ambientes domésticos e para pequenas empresas.

Ref.	Descrição
3S450D	EATON 3S 450 DIN
3S550D	EATON 3S 550 DIN
3S700D	EATON 3S 700 DIN
3S850D	EATON 3S 850 DIN



Eaton Ellipse PRO

Oferece proteção de energia linha-interactiva confiável com recursos avançados, como a regulação automática de voltagem e proteção contra surtos, garantindo a segurança e o funcionamento ininterrupto dos seus equipamentos.

Ref.	Descrição
ELP650DIN	EATON ELIPSE PRO 650 DIN
ELP850DIN	EATON ELIPSE PRO 850 DIN
ELP1200DIN	EATON ELIPSEPRO 1200 DIN
ELP1600DIN	EATON ELIPSE PRO 1600 DIN
3P550D	Eaton 3P Ellipse 550 DIN
3P700D	Eaton 3P Ellipse 700 DIN
3P700UD	Eaton 3P Ellipse 700 USB DIN
3P900UD	Eaton 3P Ellipse 900 USB DIN
3P1300UD	Eaton 3P Ellipse 1300 USB DIN
3P1700UD	Eaton 3P Ellipse 1700 USB DIN



500 € compras em todas as colunas EATON, oferta de:

talão de combustível no valor de 5 € (ou 5 pontos)



Eaton 5SC

Proteção linha-interactiva, acessível e fiável para servidores de pequenas empresas, que se adaptam a qualquer tipo de instalação.



Ref.	Descrição
5SC500I	EATON 5SC 500i
5SC750I	EATON 5SC 750i
5SC1000I	EATON 5SC 1000i
5SC1500I	EATON 5SC 1500i
5SC1000IR	EATON 5SC 1000i RACK2U
5SC1500IR	EATON 5SC 1500i RACK2U
5SC2200IRT	EATON 5SC 2200i RACK/TORRE
5SC3000IRT	EATON 5SC 3000i RACK/TORRE

Eaton 5PX Gen2

UPS linha-interactiva altamente eficiente, com gestão e capacidades de medição de energia excecionais.



Ref.	Descrição
5PX1000IRT2UG2	EATON 5PX 1000i RT2U G2
5PX1000IRTN2G2	EATON 5PX 1000i RT2U EATON G2
5PX1500IRT2UG2	EATON 5PX 1500i RT2U G2
5PX1500IRTN2G2	EATON 5PX 1500i RT2U EATON G2
5PX2200IRT2UG2	EATON 5PX 2200i RT2U G2
5PX2200IRTN2G2	Eaton 5PX 2200i RT2U NETPACK G2
5PX3000IRT2UG2	EATON 5PX 3000i RT2U G2
5PX3000IRTN2G2	EATON 5PX 3000i RT2U NETPACK G2

Eaton 9PX

Com até 95% de eficiência em modo on-line de dupla conversão e 98% em modo de alta eficiência, a 9PX fornece o maior nível de eficiência na sua classe para reduzir os custos com energia e arrefecimento.

Ref.	Descrição
9PX1000IRT2U	EATON 9PX 1000i RT2U
9PX1500IRT2U	EATON 9PX 1500i RT2U
9PX2200IRT2U	EATON 9PX 2200i RT2U
9PX3000IRT2U	EATON 9PX 3000i RT2U
9PX5KIRTNPBG2	Eaton 9PX 5000i RT3U HotSwap Netpack G2
9PX6KIRTNPBG2	Eaton 9PX 6000i RT3U HotSwap Netpack G2
9PX8KIRTNPBG2	Eaton 9PX 8000i RT4U HotSwap Netpack G2
9PX11KIRTNPBG2	Eaton 9PX 11000i RT4U HotSwap Netpack G2



500 € compras em todas as colunas EATON, oferta de:

talão de combustível no valor de 5 € (ou 5 pontos)





Rede Wireless WiFi, em Todo o Lado

A TP-Link redefine a conectividade através de soluções adaptáveis que garantem uma experiência digital sem falhas em diversos cenários. A TP-Link oferece conectividade total através de soluções adaptáveis como os sistemas Mesh Deco, que eliminam falhas de sinal com uma rede única e inteligente. Para mobilidade, os routers 4G/5G garantem internet rápida e estável em qualquer lugar através de um cartão SIM.

Ref.	Descrição
DecoX10(2-pack)	2X SISTEMA MESH WI-FI 6 AX1500
DecoX10(3-pack)	3X SISTEMA MESH WI-FI 6 AX1500
Deco X10 5G	5G AX1500 HOME MESH WI-FI 6 ROUTER
DecoX55(3-pack)	AX3000 WHOLE HOME MESH WI-FI 6 SYSTEM
DecoX55(2-pack)	AX3000 TRI-BAND WI-FI 6E ROUTER
DecoBE22(2-pack)	BE3600 HOME MESH WIFI 7 SYSTEM (2 PACK)
DecoBE22(3-pack)	BE3600 HOME MESH WIFI 7 SYSTEM (3 PACK)



Routers

Ref.	Descrição
ARCHER NX210	5G AX1800 WIRELESS DUAL BAND ROUTER
ARCHER TL-MR1	ROUTER 300 MBPS WIRELESS N 4G LTE
ARCHER MR402	AC1200 WIRELESS DUAL BAND 4G LTE ROUTER
M7005	WI-FI MÓVEL 4G LTE DE 150 MBPS
ARCHER AX12	AX1500 DUAL-BAND WI-FI 6 ROUTER
ARCHER AX53	AX3000 DUAL-BAND WI-FI 6 ROUTER
RE705X	AX3000 WI-FI 6 RANGE EXTENDER
RE505X	AX1500 WI-FI 6 RANGE EXTENDER
TL-WPA7617 KIT	AV1000 GIGABIT POWERL AC1200 WI-FI KIT
TL-WPA4221 KIT	AV600 POWERLINE WI-FI KIT
TL-WPA4226 KIT	AV600 POWERLINE WI-FI KIT PASSTHROUGH
ArcherT2UPlus	AC600 HIGH GAIN WI-FI DUAL BAND USB ADAPTER
Archer T3U Plus	AC1300 HIGH GAIN DUAL BAND WI-FI USB ADAPTER
Archer T2U Nano	AC600 WIFI NANO USB ADAPTER
UB5A	BLUETOOTH 5.0 NANO USB ADAPTER
UH720	7 PORTS USB 3.0 HUB
UH400	4 PORTS USB 3.0 HUB



500 € compras em todas as colunas oferta de:

talão de combustível no valor de 10€ (ou 10 pontos)



Soluções de Rede Profissionais

A Omada é uma solução tecnológica para empresas especialistas em redes, com soluções de rede SDN (Software-Defined Networking) escaláveis e de alta performance. Através de uma gestão 100% centralizada na cloud, administradores podem gerir Access Points Wi-Fi 7, switches multi-gigabit e gateways a partir de um único interface. Com funcionalidades e segurança de nível empresarial, a Omada é a escolha de confiança para setores como hotelaria, educação e retalho.

Ref.	Descrição
EAP650/653	PONTO DE ACESSO WIFI 6 (TETO)
EAP650-OUTDOC	PONTO DE ACESSO WIFI 6 INDOOR/OUTDOOR
EAP655-WALL	PONTO DE ACESSO WIFI 6 (PAREDE)
EAP723	PONTO DE ACESSO DUAL-BAND WI-FI 7 (TETO)
EAP772-OUTDOC	PONTO DE ACESSO IN/OUT TRI-BAND WI-FI 7
EAP725-WALL	PONTO DE ACESSO DUAL WI-FI 7 (PAREDE)



Switches

Ref.	Descrição
SG3428XMP	SWITCH JETSTREAM™ 24-PORT GIGABIT L2+
SX3008F	SWITCH JETSTREAM™ 8-PORT 10GE SFP+ L2+
SG6654XHP	SWITCH 48-PORT GIGABIT L3 MANAGED POE+
ER7406	GATEWAY GIGABIT RACKMOUNT/DESKT VPN
ER706W-4G	ROUTER OM 4G+ CAT6 AX3000 GIGABIT VPN
ER8411	ROUTER OMADA VPN 10G PORTS
OC200	OMADA HARDWARE CONTROLLER
OC400	OMADA HARDWARE CONTROLLER
ES205GP	SWITCH 5-PORT GIGABIT EASY 4-PORT POE+
ES208GP	SWITCH 8-PORT GIGABIT EASY 8-PORT POE+
EAP211-BridgeK11	PONTO ACESSO BRIDGE 5GHZ 867MBPS
EAP215-BridgeK11	PONTO ACESSO BRIDGE 867MBPS LONG-RANGE
EAP100-BridgeK11	BRIDGE WIRELESS 2.4GHZ 300MBPS IN/OUT



Painéis Solares

Ref.	Descrição
VIGI Sol Panel 90W	VIGI SOL PANEL 90W
VIGI PS30	VIGI PS30
VIGI Sol Panel 90W : VIGI SOL PANEL 90W X2	
VIGI PS90	VIGI PS90
VIGI 180W Sol Moun	VIGI 180W SOL MOUNT

500 € compras em todas as colunas oferta de:

talão de combustível no valor de 10€ (ou 10 pontos)



Câmeras de segurança IP

A VIGI é a solução de vigilância inteligente da TP-Link dedicada a proteger o seu negócio com tecnologia de ponta. Especializada no setor empresarial e SMB, a VIGI destaca-se pela tecnologia ColorPro 2.0, que permite capturar imagens nítidas e com cores vivas mesmo em escuridão total. Sem taxas de subscrição e com uma gestão centralizada via VMS, a VIGI oferece proteção 24/7, deteção inteligente de pessoas e veículos e sistemas solares para locais remotos.

Ref.	Descrição
VIGIC240	4MP FULL-COLOR DOME
VIGIC250	5MP FULL-COLOR DOME
VIGIC340	4MP OUTDOOR BULLET
VIGIC540	4MP FULL-COLOR PAN/TILT
VIGIC540V	4MP FULL-COLOR PAN/TILT/ZOOM
VIGIC540W	4MP FULL-COLOR WI-FI PAN/TILT
InSight S345-4G	4MP FULL-COLOR BULLET 4G
InSight S455	5MP FULL-COLOR TURRET
InSight S385PI	VIGI 8MP FULL-COLOR BULLET ULTRA WIDE ANGLE
VIGI NVR1008H	GRAVADOR VIDEO 8 CANAIS POE+
VIGI NVR1016H	GRAVADOR VIDEO 16 CANAIS



A gama Tapo oferece um ecossistema de casa inteligente desenhado para simplificar o dia-a-dia, através de sensores e interruptores que automatizam rotinas.


Ref.	Descrição
TC92 KIT	CÂMERA SEGURANÇA SOLAR PAN/TILT
TC90 KIT	CÂMARA SEGURANÇA EXTERIOR + PAINEL SOLAR
TAPO C615G KIT	CÂMARA VIGILÂNCIA 4G LTE + PAINEL SOLAR
TC82 KIT	CÂMARA SEGURANÇA BATERIA + PAINEL SOLAR
TAPO C545D	CÂMARA SEGURANÇA EXTERIOR 2K
TAPO C245D	CÂMERA SEGURANÇA DUAL LENS PAN/TILT
TC43	OUTDOOR PAN/TILT SECURITY WI-FI CAMERA
CAMA C260	CÂMARA SEGURANÇA DOMÉSTICA IA 4K 8MP
TC72	CÂMARA DE SEGURANÇA 2K WI-FI
TD21	TAPO VIDEO DOORBELL CAMERA
Tapo S112	MÓDULO INTERRUPTOR INTELIGENTE WIFI
Tapo S110E	SMART SWITCH MODULE





500 € compras em todas as colunas oferta de:

talão de combustível no valor de 10€ (ou 10 pontos)









CONNECT



FEGIME PORTUGAL

Líder da distribuição de material elétrico em Portugal

Grupo líder da distribuição de material elétrico em Portugal, constituído por 9 empresas e 37 postos de venda, que garantem uma ampla cobertura nacional.

Oferecemos soluções completas para os setores residencial, terciário e indústria, em especial parceria com as marcas mais importantes do setor.

O universo FEGIME é composto exclusivamente por empresas familiares, que têm uma forma única e distintiva de estar no mercado, partilhando um conjunto de valores que norteiam a sua atividade.

Na FEGIME as empresas encontram uma plataforma que lhes permite potenciar as suas sinergias e garantir a sustentabilidade da sua atividade, combinando o melhor de dois mundos — por um lado, empresas familiares, locais, ágeis e empenhadas, e por outro lado, empresas que integram uma poderosa rede europeia.

O grande objetivo da FEGIME é a congregação de forças e das energias das empresas constituintes, com vista à realização da sua missão, GERANDO VALOR para os seus grossistas, os seus fornecedores e os seus clientes.

Mais informações em www.fegime.pt

GERAMOS VALOR

FEGIME: geração de valor para os nossos clientes

Garantindo que o cliente terá sempre um bom serviço nos nossos grossistas, focados na sua realidade local, mas apoiados por uma organização Internacional.

Oferecendo-lhes uma abordagem diferente ao mercado, baseada na proximidade (humana e geográfica) e na confiança, que combina a força de um grupo Internacional com a flexibilidade, agilidade e serviço invejável de cada um dos grossistas.

Oferecendo-lhes soluções adaptadas à realidade local, baseadas numa oferta Europeia.

Garantindo-lhes acesso às melhores marcas do nosso setor e com uma atualização contínua dos seus conhecimentos técnicos.

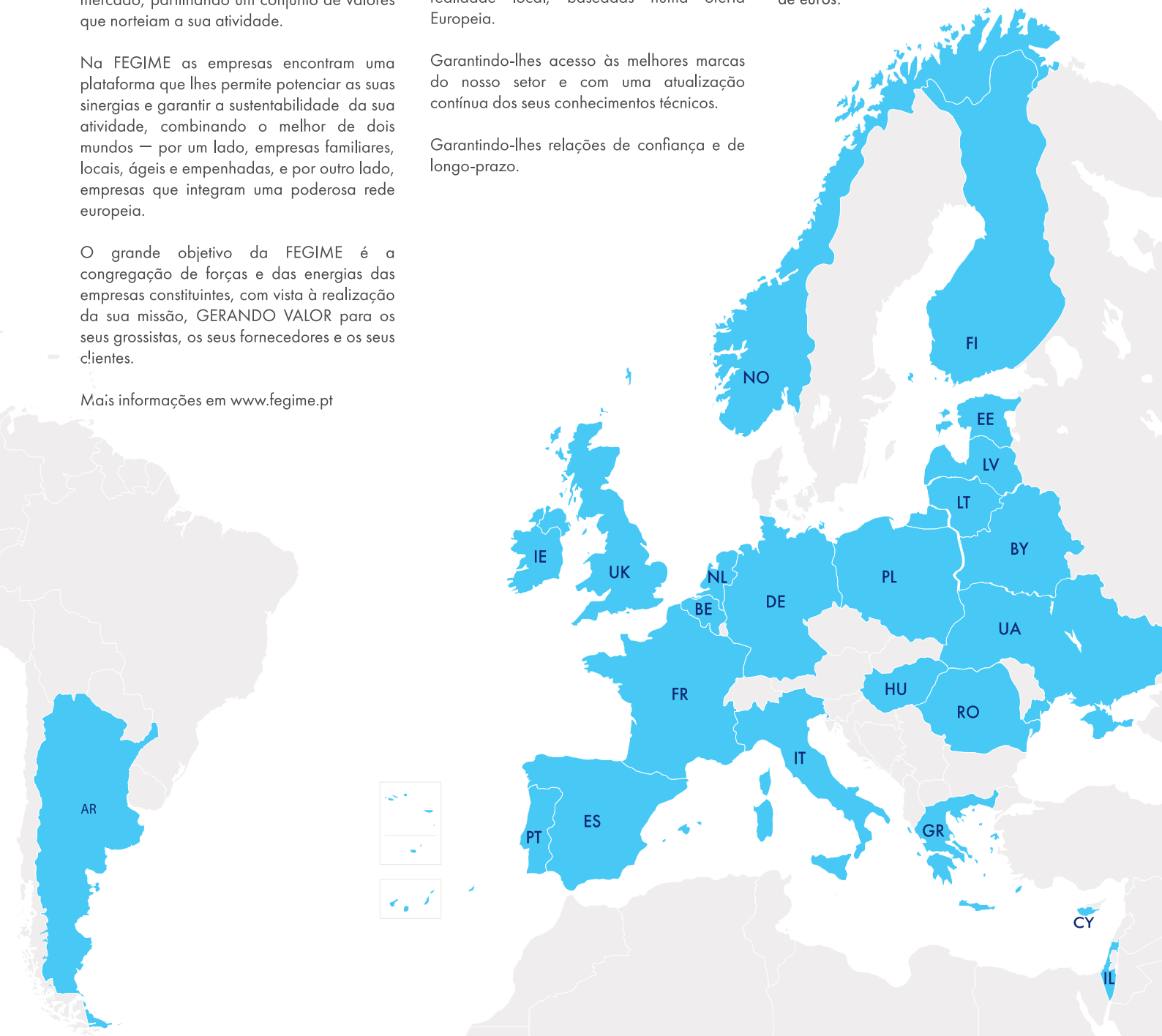
Garantindo-lhes relações de confiança e de longo-prazo.

FEGIME INTERNACIONAL

Mais de 260 grossistas, 30 mercados, 1.530 Postos de Venda, 800.000 clientes e 7.7 mil milhões de euros de volume de negócios.

A FEGIME é composta por 18 Organizações Nacionais - Dinamarca, Finlândia & Bálticos, França, Alemanha, Grécia & Chipre, Hungria, Irlanda, Israel, Itália, Holanda, Noruega, Polónia, Portugal, Roménia, Espanha, Ucrânia, Reino Unido e Argentina (América Latina) que operam em 30 mercados.

Os mais de 260 grossistas da rede e os seus mais de 1.530 Pontos de Venda, geram um volume de negócios superior a 7.7 mil milhões de euros.





FAMÍLIAS DE PRODUTOS

- MATERIAL DE INSTALAÇÃO
- CABOS E CONDUTORES
- DISTRIBUIÇÃO DE ENERGIA
- ILUMINAÇÃO
- AUTOMAÇÃO, CONTROLO E INSTRUMENTAÇÃO
- COMUNICAÇÃO E SEGURANÇA
- ELECTRODOMÉSTICOS
- AQUECIMENTO, VENTILAÇÃO E AR CONDICIONADO
- MÁQUINAS E FERRAMENTAS
- ELECTRÓNICA, INFORMÁTICA E TELECOMUNICAÇÕES



LOCAIS DE PRESENÇA DA FEGIME PORTUGAL

VIANA DO CASTELO	POMBAL	CASTELO BRANCO
BRAGA	MARINHA GRANDE	ESTREMOZ
GUIMARÃES	LEIRIA	ARRAIÓLOS
VILA REAL	OURÉM	MONTEMOR-O-NOVO
PORTO	ALCOBAÇA	ÉVORA
MAIA	ALCANENA	BEJA
V.N. GAIA	RIO DE MOURO	SINES
STº Mº DA FEIRA	RINCHOA	PORTIMÃO
AVEIRO	AMADORA	FARO
VISEU	LISBOA	AÇORES - PONTA DELGADA
ÁGUEDA	FEIJÓ	AÇORES - ANGRA DO HEROÍSMO
FIGUEIRA DA FOZ	PINHAL NOVO	MADEIRA - FUNCHAL



Alameda dos Oceanos
Nº 18B, 1990-217
Lisboa - PORTUGAL