



The Global
FoodBanking
Network®
CERTIFIED MEMBER

RESULTADOS
BOCADILLO ESCOLAR
ABRIL A JULIO 2021



BANCO
DE ALIMENTOS
HONDURAS



PROYECTO BOCADILLO ESCOLAR



El Banco de Alimentos de Honduras a través de su Proyecto "Bocadillo Escolar" con el apoyo de su socio donante Global FoodBanking Network (GFN), continúa contribuyendo a la educación y nutrición de nuestros más de 239 beneficiarios en tres comunidades rurales de nuestro país.

BENEFICIARIOS



Movimiento de Ayuda Social Juan XXIII

Escuela Lempira
Caserío Gualiqueme
Choluteca

72
BENEFICIARIOS



Movimiento de Ayuda Social Juan XXIII

Escuela Ladislao
Valladares
Caserío Los Planes
Francisco Morazán

64
BENEFICIARIOS



Asociación Civil Misión Caribe

Escuela Lempira
Aldea Las Marías
Choluteca

137
BENEFICIARIOS

KILOS ENTREGADOS

301.7 kg

233.1 kg

486.5 kg

TOTAL DE KG
ALIMENTO ENTREGADO

1,021.7 kg



Total de kilogramos entregados de abril a julio del 2021

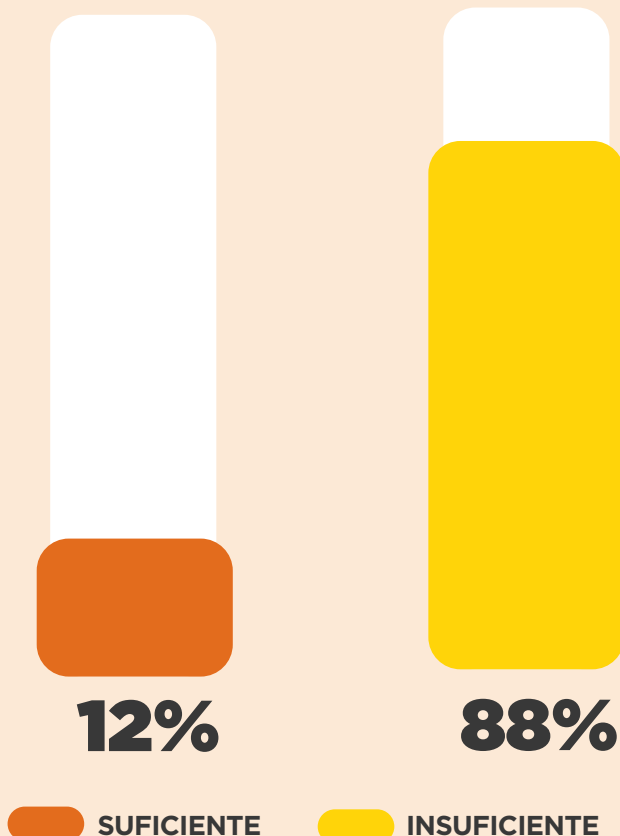
3,352.10 kg

ANÁLISIS DE LA DIETA

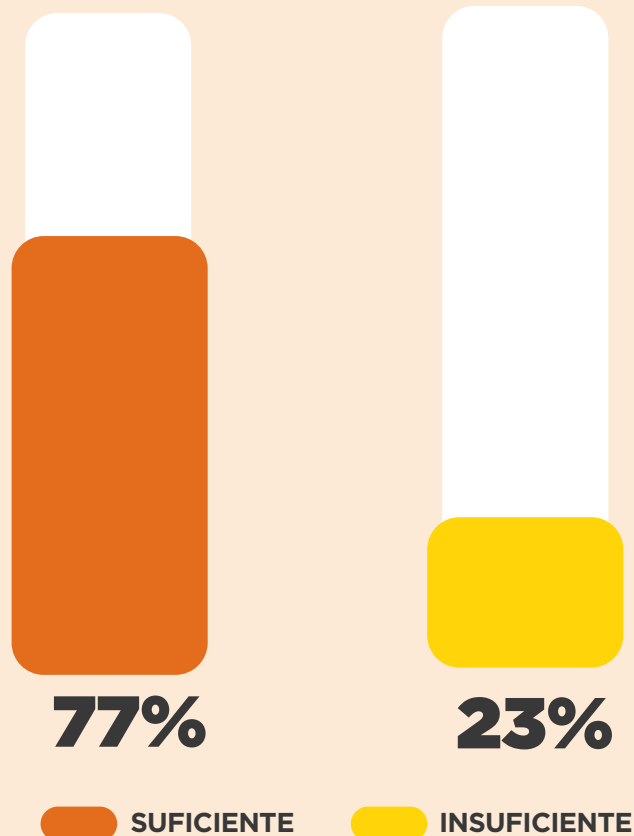


SUFICIENCIA DE LA DIETA

ANTES DE PROYECTO BOCADILLO ESCOLAR



DESPUES DEL PROYECTO BOCADILLO ESCOLAR



TOTAL ANTES DEL PROYECTO

Escuela Lempira Caserío Gualiqueme	14	86
Escuela Ladislao Valladares Caserío Los Planes	6	41
Escuela Lempira Aldea Las Marías	4	44
TOTAL	195	

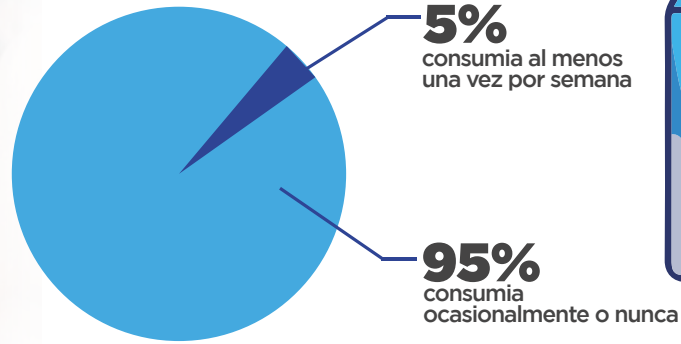
TOTAL DESPUES DEL PROYECTO

Escuela Lempira Caserío Gualiqueme	84	16
Escuela Ladislao Valladares Caserío Los Planes	36	11
Escuela Lempira Aldea Las Marías	30	18
TOTAL	195	

De un total de 195 niños evaluados, a través del proyecto bocadillo escolar, se ha alcanzado dar una dieta suficiente, adecuada y equilibrada al 65% (126) de los beneficiarios que antes tenían un régimen dietético por debajo de sus necesidades nutricionales.

APORTE DE MICRONUTRIENTES

Antes del proyecto "Bocadillo Escolar" 183 niños, niñas y adolescentes no consumían leche y sus derivados, o lo hacían de forma ocasional.



Actualmente gracias al proyecto "Bocadillo Escolar" se brinda a más de 239 beneficiarios, alimentos ricos en calcio, garantizando así:

APORTE DE CALCIO
300 mg/día

REQUERIMIENTO DIARIO
900 mg/día

% DE ADECUACIÓN
DE LAS NECESIDADES
DIARIAS
33%

NUESTROS BENEFICIARIOS BOCADILLO ESCOLAR

LACTANTES
(0-2 AÑOS)

30



NIÑOS Y NIÑAS
PRE-PRIMARIA
(3-5 AÑOS)

49



NIÑOS Y NIÑAS
PRIMARIA
(6-11 AÑOS)

129



ADOLESCENTES
DE SECUNDARIA
(12-18 AÑOS)

43



ALMUERZOS SERVIDOS JULIO 2021



Almuerzos
Servidos
6,262



CONSOLIDADOS DE ALMUERZOS ENTREGADOS ABRIL A JULIO 2021

META DE
ALMUERZOS

57,360

TOTAL DE
ALMUERZOS
ENTREGADOS

18,325

% DE EJECUCIÓN

32%



IMPACTO NUTRICIONAL DEL PROYECTO “BOCADILLO ESCOLAR”

EN CADA UNA DE LAS COMUNIDADES ATENDIDAS



CASERÍO LOS PLANES - ESCUELA LADISLAO VALLADARES

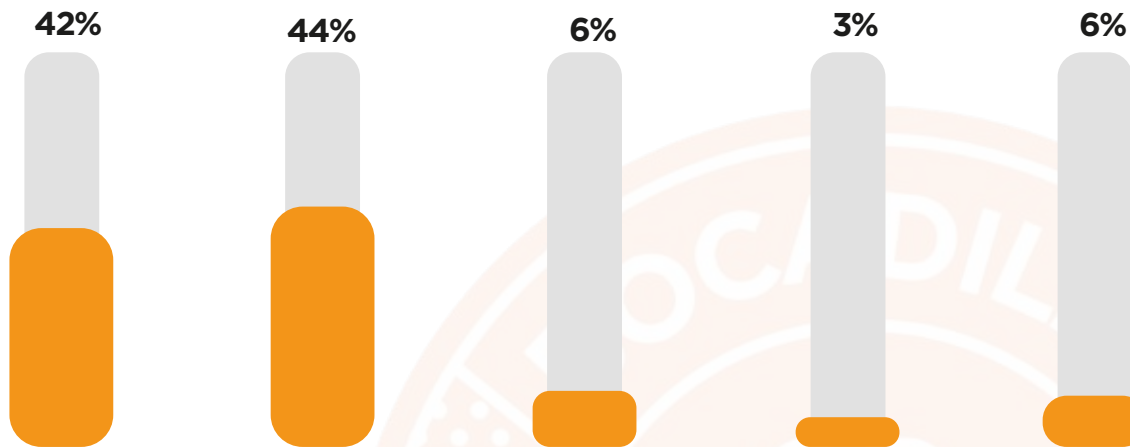
Estado nutricional de los beneficiarios **antes** del proyecto "Bocadillo Escolar"

Estado	Cantidad	Porcentaje
Estado nutricional adecuado	15	42%
Desnutrición proteica	16	44%
Desnutrición aguda	2	6%
Desnutrición crónica	1	3%
Retraso en talla	2	6%
Total	36	100%

Estado nutricional de los beneficiarios **después** del proyecto "Bocadillo Escolar"

Estado	Cantidad	Porcentaje
Estado nutricional adecuado	28	78%
Desnutrición proteica	4	11%
Desnutrición aguda	0	0%
Desnutrición crónica	2	6%
Retraso en talla	2	6%
Total	36	100%

ANTES



Estado nutricional adecuado

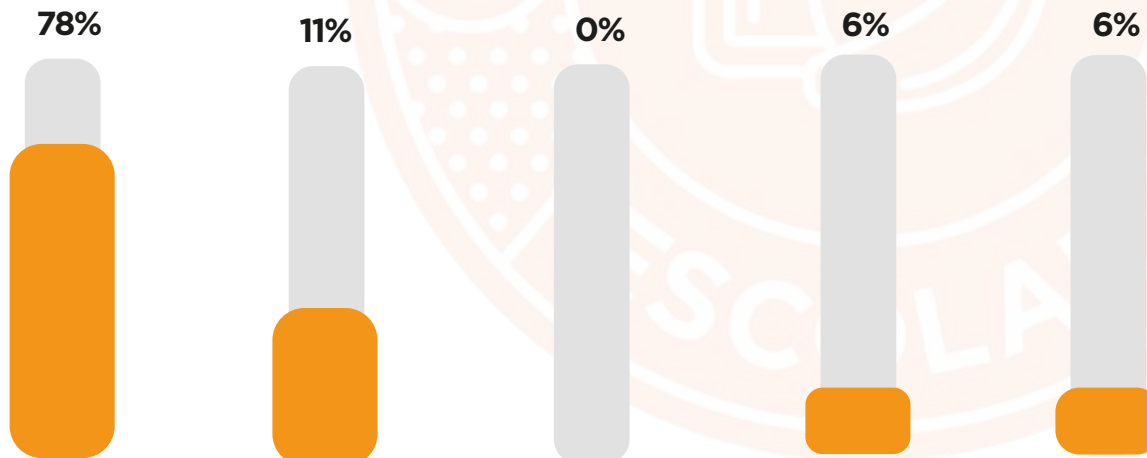
Desnutrición proteica

Desnutrición aguda

Desnutrición crónica

Retraso en talla

DESPUES



Estado nutricional adecuado

Desnutrición proteica

Desnutrición aguda

Desnutrición crónica

Retraso en talla

ALDEA LAS MARÍAS - ESCUELA LEMPIRA

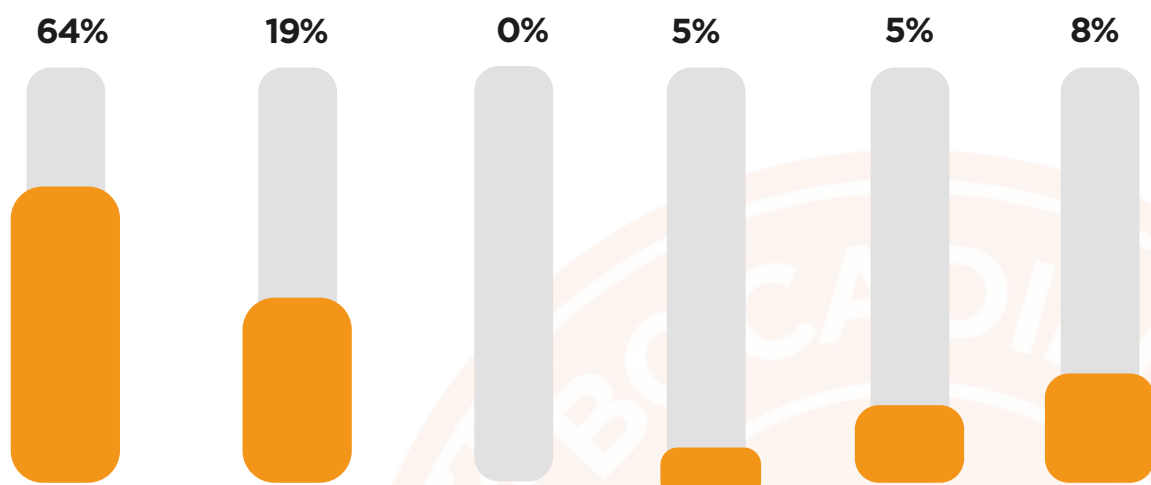
Estado nutricional de los beneficiarios antes del proyecto "Bocadillo Escolar"

Estado	Cantidad	Porcentaje
Estado nutricional adecuado	41	64%
Desnutrición proteica	12	19%
Desnutrición aguda	0	0%
Desnutrición crónica	3	5%
Retraso en talla	3	5%
Riesgo de talla baja	5	8%
Total	64	100%

Estado nutricional de los beneficiarios después del proyecto "Bocadillo Escolar"

Estado	Cantidad	Porcentaje
Estado nutricional adecuado	51	80%
Desnutrición proteica	8	13%
Desnutrición aguda	0	0%
Desnutrición crónica	1	2%
Retraso en talla	4	6%
Riesgo de talla baja	0	0%
Total	64	100%

ANTES



Estado nutricional adecuado

Desnutrición proteica

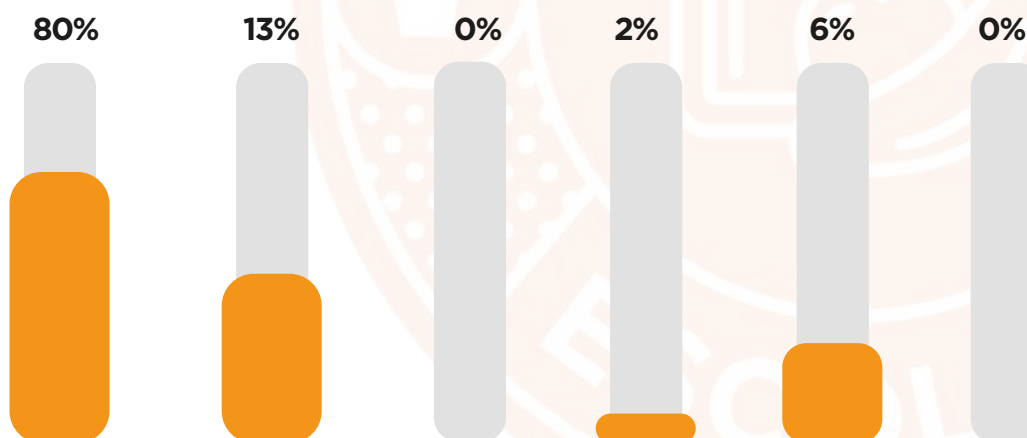
Desnutrición aguda

Desnutrición crónica

Retraso en talla

Riesgo de talla baja

DESPUES



Estado nutricional adecuado

Desnutrición proteica

Desnutrición aguda

Desnutrición crónica

Retraso en talla

Riesgo de talla baja

CASERÍO GUALIQUEME - ESCUELA LEMPIRA

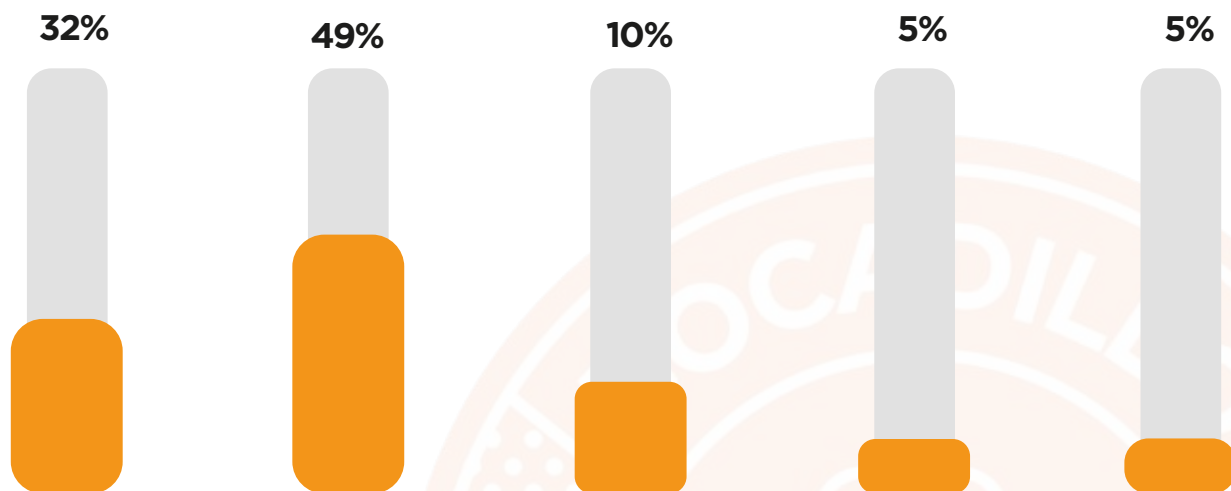
Estado nutricional de los beneficiarios **antes** del proyecto "Bocadillo Esco-

Estado	Cantidad	Porcentaje
Estado nutricional adecuado	13	32%
Desnutrición proteica	20	49%
Desnutrición aguda	4	10%
Desnutrición crónica	2	5%
Retraso en talla	2	5%
Total	41	100%

Estado nutricional de los beneficiarios **después** del proyecto "Bocadillo Escolar"

Estado	Cantidad	Porcentaje
Estado nutricional adecuado	30	73%
Desnutrición proteica	8	20%
Desnutrición aguda	0	0%
Desnutrición crónica	1	2%
Retraso en talla	2	5%
Total	41	100%

ANTES



Estado nutricional adecuado

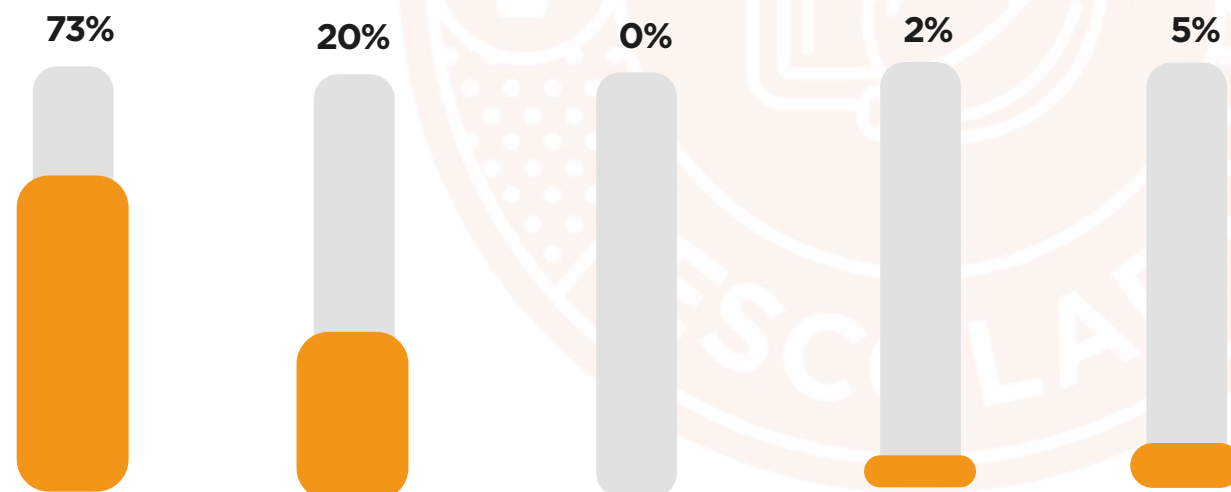
Desnutrición proteica

Desnutrición aguda

Desnutrición crónica

Retraso en talla

DESPUES



Estado nutricional adecuado

Desnutrición proteica

Desnutrición aguda

Desnutrición crónica

Retraso en talla

2021

**COMPARTE ALIMENTO
COMPARTE ESPERANZA**



The Global
FoodBanking
Network®
CERTIFIED MEMBER



**BANCO
DE ALIMENTOS
HONDURAS**